

全國

姓名

統計分析



資料時間：112年6月30日

內政部編印·中華民國112年10月



全國
姓名
統計分析

資料時間：112年6月30日
內政部編印·中華民國112年10月

序 言

姓氏是個人所屬家族制度之表徵和符號，每一個姓氏都有意味深長的歷史淵源；名字代表個人，是父母對孩子的期待寄託，有時也具有某種紀念或是蘊含特殊含義，不同年代亦會伴隨著當代的映照；姓名權為人格權之一種，對外乃識別個人之符號，對內則有歸屬及認同的作用。

內政部為「姓名條例」之主管機關，除掌理民眾姓名登記、改姓、冠姓、回復本姓、改名、更改姓名等業務外，為瞭解姓氏與名字的演變發展、分布情況，自民國94年4月開始編印臺閩地區姓氏統計，內容涵蓋全國姓氏統計分析資料，民國96年8月編製全國姓氏要覽，增加姓氏法規，同一姓氏不同字體探討、歷年變更姓氏人數等，民國99年至107年每2年出版1次，包含擴大範圍至名字統計、增加函釋規定、納入不同族群及外籍人士取用姓氏習慣分析、常見名字排名、罕見姓氏排名、改名年齡及星座分析等議題，並結合GIS軟體科技，將姓氏及名字以有趣活潑的方式呈現在臺灣地圖上，另配合性別平權，分享我國性別主流化的實踐，新增民法修正後出生登記從母姓百分比趨勢分析，以及姓氏人口逾半數村里統計，深受民眾的喜好及肯定，民國112年第8次編印出版全國姓名統計分析，以因應各界對國人姓名實際狀況及分布情形資料之期盼。

本書內容主要包括提要分析及統計報表二大部分，其中提要分析包括法令規定、姓氏分析、名字分析、姓名分析及歷年姓名實務比較，以112年6月30日戶籍登記資料為準，除就全國姓名為一般分析外，另探討夫妻同姓時，其子

女從母姓情形是否會與全體有所差異。另跨國婚姻為國內普遍的現象，探析外籍人士與國人配偶取用相同中文姓氏之情形。更新增全國前20大取用疊字名字的人數，以及增加各縣市全國前10大姓人口數占該縣市人口數百分比、各縣市全國前5大複姓人口數占該縣市人口數百分比、全國名字變更前10大單一年齡人口數按性別分等分析，藉以探析姓名相關統計資料之各類面向，並提升內容豐富性。同時配合政府資料開放政策，增進公共服務及政府資訊之可用度，提供QR code電子書下載功能，民眾可利用手機等行動載體隨時掃描下載運用，滿足民眾數位知及用的需求。

本書統計資料為各鄉（鎮、市、區）戶政事務所及各直轄市、縣（市）政府民政局（處）工作成果，敬向上述各機關戶政人員，特申謝忱；書內如有舛誤疏漏之處，諒難避免，尚祈先進賢達賜正為禱。

內政部部長



謹識

112年10月

凡 例

- 一、本書資料主要包括提要分析及統計報表二大部分，其中提要分析包括法令規定、姓氏分析、名字分析、姓名分析及歷年姓名實務比較。
- 二、本書統計資料係根據112年6月30日戶籍登記現住戶籍資料分析而成，不包括出國2年戶籍經遷出登記者。
- 三、本書統計資料係採用戶政資訊系統處理，因四捨五入關係，總計數與各細項和之尾數，容或有些微差異。
- 四、本書所載歷年資料，凡與前期數字不同者，悉以本書數字為準。
- 五、本書所用各種符號之代表意義如下：
 - 0.00：表示數值未滿0.005
 - ：表示有統計無數值
 - …：表示未統計
- 六、有關姓氏統計編撰原則如下：
 - (一) 鑑於新一代戶政資訊系統姓名登記已將姓與名予以區分，爰姓氏之統計依據新系統之「姓」欄位統計（但因依姓名區分清查作業規定原住民傳統姓名不分姓與名，爰列入「其他」欄統計）。
 - (二) 夫妻結婚冠配偶之姓者，以當事人之「本姓」為統計基礎。

(三) 同一姓氏不同字體之姓氏(如溫、𤇗，黃、𤇗，龐、龐，高、高)，分別統計排序。

(四) 原住民傳統姓名及以中文原名或外文音譯者，本書將其列入「其他」欄中，不列入全國姓氏統計排序。

七、有關姓名統計編撰原則如下：

(一) 全國同姓同名比對規則：比對全國個人戶籍基本資料，男女分列姓名相同者降冪排序。

(二) 異性同姓同名比對規則：先比對姓名相同者，再以性別分別列計，用單一性別占總數40%~60%為篩選標準，再以總數降冪排序。

(三) 夫妻同姓同名比對規則：比對全國個人戶籍基本資料，本人姓名與配偶姓名相同者列計。

八、本書參閱中華文化復興運動推行委員會臺灣省分會、臺北市分會、臺灣省文獻委員會及臺北市文獻委員會聯合編印之臺灣區姓氏堂號考之姓氏種類輔以人工篩選，建立姓氏代碼據以比對統計。

九、有關本書與臺灣區姓氏堂號考、94年、96年、99年、101年、103年、105年及107年出版姓名統計資料之差異，參見提要分析伍、歷年姓名實務比較。

序 言

凡 例

提要分析

壹 法令規定

一、姓氏法規修正歷程	13
二、歸化國籍者及外籍配偶取用中文姓名	18
三、原住民族、蒙古族及藏族姓名取用習慣	19
四、姓氏與兩性平權	21

貳 姓氏分析

一、姓氏數量	24
二、姓氏人數	25
三、前十大姓	26
四、前五大複姓	28
五、各直轄市、縣(市)姓氏	30
六、原住民前十大姓氏	38
七、同一姓氏不同字體的探討	40
八、外籍人士取用中文姓氏	42
九、前二十大姓老化指數	47
十、前二十大姓未婚情形	49
十一、姓氏特殊實況	51
十二、從姓方式	55

參 名字分析

一、常見名字	56
二、取用單名	60
三、名字探趣	62
四、最常取用疊字名字	62

肆 姓名分析

一、姓名相同	64
二、原住民姓名中有「·」者	69
三、歷年姓名變更	69
四、姓名逾六字	83

伍 歷年姓名實務比較

一、94年版之編輯內容概述	85
二、96年與94年版之差異	85
三、99年與96年版之差異	86
四、101年與99年版之差異	86
五、103年與101年版之差異	86
六、105年與103年版之差異	86
七、107年與105年版之差異	87
八、112年與107年版之差異	87

統計報表

表 一	各縣市前二十大姓人口數按性別分	90
表 二	各縣市前五大複姓人口數按性別分	96
表 三	各縣市姓量及人口數按性別分	99
表 四	新北市各區前二十大姓人口數按性別分	102
表 五	臺北市各區前二十大姓人口數按性別分	108
表 六	桃園市各區前二十大姓人口數按性別分	112
表 七	臺中市各區前二十大姓人口數按性別分	116
表 八	臺南市各區前二十大姓人口數按性別分	122
表 九	高雄市各區前二十大姓人口數按性別分	130
表 十	宜蘭縣各鄉鎮市區前二十大姓人口數按性別分	138
表十一	新竹縣各鄉鎮市區前二十大姓人口數按性別分	142
表十二	苗栗縣各鄉鎮市區前二十大姓人口數按性別分	146
表十三	彰化縣各鄉鎮市區前二十大姓人口數按性別分	150
表十四	南投縣各鄉鎮市區前二十大姓人口數按性別分	156
表十五	雲林縣各鄉鎮市區前二十大姓人口數按性別分	160
表十六	嘉義縣各鄉鎮市區前二十大姓人口數按性別分	166
表十七	屏東縣各鄉鎮市區前二十大姓人口數按性別分	170
表十八	臺東縣各鄉鎮市區前二十大姓人口數按性別分	178
表十九	花蓮縣各鄉鎮市區前二十大姓人口數按性別分	182
表二十	澎湖縣各鄉鎮市區前二十大姓人口數按性別分	186
表二十一	基隆市各區前二十大姓人口數按性別分	188
表二十二	新竹市各區前二十大姓人口數按性別分	190

表二十三	嘉義市各區前二十大姓人口數按性別分	190
表二十四	金門縣各鄉鎮市區前二十大姓人口數按性別分	192
表二十五	連江縣各鄉鎮市區前二十大姓人口數按性別分	194
表二十六	村里第一大姓人口數逾半者按區域別及性別分	196
表二十七	各縣市冠配偶姓氏人數按年齡及性別分	200
表二十八	前十大冠配偶姓氏人數按縣市別及性別分	204
表二十九	前十大夫妻同姓對數按縣市別分	208
表三十	前十大夫妻姓氏組合對數按縣市別分	210
表三十一	前十大同母姓人數按縣市別及性別分	212
表三十二	各縣市從姓人數按性別分	216
表三十三	各縣市收養子女人數按從姓及性別分	218
表三十四	各縣市認領人數按從姓及性別分	220
表三十五	各縣市歷年姓、名及姓名變更人數按性別分	222
表三十六	姓氏變更原因統計表	230
表三十七	名字變更原因統計表	232
表三十八	民法修正施行後出生登記子女從姓案件統計表	234
表三十九	外籍人士結婚登記取用與國人配偶相同中文姓氏之前十大人數按縣市別及性別分	238
表四十	外籍人士結婚登記取用中文姓氏按前十大原屬國籍及前十大姓氏分	240
表四十一	外籍人士初設戶籍取用中文姓氏按前十大原屬國籍及前十大姓氏分	242
表四十二	各縣市歷年原住民姓氏變更人數按性別分	244
表四十三	各縣市原住民姓名並列羅馬拼音人數按性別分	248
表四十四	各縣市原住民回復傳統姓名、回復漢人姓名及以傳統姓名申報出生登記人數按性別分	250

表四十五	各縣市原住民姓名中有「·」者按民族別及性別分	252
表四十六	各縣市姓名逾六字人數按身分、姓名字數及性別分	254
表四十七	各縣市原住民姓名逾六字人數按姓名字數及性別分	258
表四十八	各縣市原住民前十大姓人口數按性別分	260
表四十九	各縣市取用單名人數按性別分	263
表五十	前一百大單名排名與人數按性別分	264
表五十一	前一百大常見名字排名與人數按性別分	266
表五十二	前一百大同姓同名排名與人數按性別分	268
表五十三	前一百大異性同姓同名排名與人數按性別分	270
表五十四	各出生年前十大最常被變更及變更後名字人數按性別分	272
表五十五	各縣市命名文字字義粗俗不雅或有特殊原因改名人數按年齡及性別分	276
表五十六	各出生年前十大名字排名與人數按性別分	280
表五十七	姓氏排名與人數按三階段年齡別分	282

附錄

一、姓名相關現行法規	306
二、姓名相關歷史法規	324
三、姓名相關函釋	356
四、姓名變更登記申請須知及作業流程	369
五、臺灣原住民回復傳統姓名受理流程	371
六、人口統計資料申請須知	372

提要分析

- 法令規定
- 姓氏分析
- 名字分析
- 姓名分析
- 歷年姓名實務比較



壹、法令規定

一、姓氏法規修正歷程

(一) 民法

姓氏係因血統或身分關係而來，具有宗族之意涵，而國人一向重視宗族之觀念。因此，民國19年12月26日制定公布，並於民國20年5月5日施行之民法親屬編，對於子女之從姓，明確規範於第1059條，另夫妻因婚姻關係冠姓、養子女因收養及終止收養關係變更從姓，分別規定於第1000條、第1078條及第1083條。

1. 民國19年12月26日公布之制定重點：

第1059條規定，子女從父姓；贅夫之子女從母姓，但另有約定者，從其約定。第1000條規定，妻以其本姓冠以夫姓，贅夫以其本姓冠以妻姓，但當事人另有訂定者，不在此限。第1078條規定，養子女從收養者之姓。第1083條規定，養子女自收養關係終止時起，回復其本姓。

2. 民國74年6月3日公布之修正重點：

(1) 第1059條規定贅夫之子女從母姓，但可另外約定從父姓，惟嫁娶婚之子女則限從父姓，亦有不公，爰於第1項嫁娶婚之子女從姓，增列但書規定，於母無兄弟，可由父母約定其子女從母姓；另修正第2項贅婚子女從姓之但書規定，明確規範僅得約定贅婚子女從父、母一方之姓，以杜流弊。

(2) 養子女與養父母之關係，與婚生子女同，爰於第1078條增列第2項規定，有配偶者收養子女時，養子女之姓氏亦應適用第1059條之規定。亦即養子女原則從養父姓，但養母無兄弟，約定養子女從養母姓者，從其約定。

3. 民國87年6月17日公布之修正重點：

為實現男女平等原則，廢除贅婚制度，爰修正第1000條規定，夫妻各保有其本姓，但得以書面約定以其本姓冠以配偶之姓。冠姓之一方得隨時回復本姓，另為維持姓氏之安定性，回復本姓以1次為限。

4.民國96年5月23日公布之修正重點：

- (1) 為考量姓氏屬姓名權而為人格權之一部分，具有社會人格的可辨識性，與身分安定及交易安全有關，並具有家族制度之表徵，亦涉及國情考量及父母之選擇權，爰修正第1059條為父母於子女出生登記前，應以書面約定子女姓氏，未成年前由父母書面約定，成年後經父母書面同意，變更姓氏為父姓或母姓，各以1次為限。且如有事實足認子女之姓氏對其有不利影響時，父母之一方或子女均得請求法院宣告變更子女之姓氏為父姓或母姓。
- (2) 因應社會環境變遷，民法修正前對於非婚生子女之姓氏未有明文規定，爰增列第1059條之1，明確規範非婚生子女從母姓。非婚生子女經生父認領者，嗣後變更姓氏，可適用第1059條規定，於未成年前由父母書面約定，成年後經父母書面之同意，得變更姓氏為父姓或母姓，並各以1次為限。
- (3) 關於養子女姓氏之規定，第1078條修正為養子女從收養者之姓或維持原來之姓。夫妻共同收養子女時，於收養登記前，應以書面約定養子女從養父姓、養母姓或維持原來之姓。收養登記後，亦得準用第1059條規定，於養子女未成年前由養父母書面約定，成年後經養父母書面同意，變更為養父或養母之姓。
- (4) 第1083條規定，收養關係終止後，養子女及收養效力所及之直系血親卑親屬，應回復其本姓。

5. 民國99年5月19日公布之修正重點：（詳細條文如附錄一）

- (1) 為與戶籍法第49條作一致性規定，於第1059條第1項增列婚生子女於出生登記前，未約定或約定不成者，於戶政事務所抽籤決定之。
- (2) 成年人應有權利依據自我認同選擇從父姓或母姓，爰於第1059條第3項修正為子女已成年者，得變更為父姓或母姓（無須經父母書面同意）。
- (3) 具備民法第1059條第5項及民法第1059條之1第2項規定之要件時，父母之一方或子女得請求法院宣告變更子女姓氏，惟「有事實足認子女之姓氏對其有不利之影響」及「父母之一方曾有或現有未盡扶養義務滿2年者」之要件過於嚴苛，於司法實務上判斷困難，爰分別修正為「為子女之利益」及「父母之一方顯有未盡保護或教養義務之情事者」以充分保障子女之權益。

（二）姓名條例

人之姓名，係對外代表其本人之符號。故人之姓名與其本身權利義務關係，至為密切，鑑於社會進步，人與人交往頻繁，為便於權利義務主體之認定及保障個人姓名權，規範人民對於姓名之使用及姓名之更改有其必要。

我國姓名法規，自民國17年5月25日內政部發布之「審核更名及改姓及冠姓暫行規則」開始，經4次修正，復於民國37年12月3日發布「更改姓名規則」。另於民國30年7月17日訂定「姓名使用限制條例」，民國42年3月7日將上揭規則及條例合併，實體部分訂為「姓名條例」，程序部分訂為「姓名條例施行細則」，並於民國42年6月20日發布施行。

1. 修正沿革（詳見附錄二）

姓名條例自發布施行後，歷經8次修正，其中6次修正姓名規定：

(1) 民國84年1月20日第3次修正重點：

為明白揭示原住民依其意願登記其本族姓名之權利，爰於第1條第2項增列臺灣原住民族之姓名登記，依其文化慣俗為之，已依漢人姓氏登記者，得申請回復傳統姓名。

(2) 民國90年6月20日第4次修正重點：

- a. 為避免原住民因回復傳統姓名後所產生之不便，爰於第1條第2項規定已回復原住民傳統姓名者，得申請回復漢人姓名，並明定回復傳統姓名及回復漢人姓名均以1次為限。
- b. 鑑於涉外婚姻日漸增加，於第1條第3項及第4項增列有戶籍國民與外國人、無國籍人結婚辦理登記時，其配偶取中文姓名之原則；無戶籍國民與外國人、無國籍人結婚之在臺灣地區出生子女中文姓名，或外國人、無國籍人申請歸化我國國籍時之中文姓名，應符合我國國民使用姓名之習慣。
- c. 基於姓名係對外代表其本人之符號，為便於辦理戶籍登記，爰於第2條明定戶籍登記之姓名，應使用教育部編訂之國語辭典或辭源、辭海、康熙字典等通用字典所列有之文字。另明定原住民之傳統姓名得以羅馬拼音並列登記。

(3) 民國92年6月25日第5次修正重點：

- a. 鑑於原住民使用漢人姓名多年，驟然改為傳統姓名，於其個人習慣及社交適用均有困難，為兼顧原住民姓名權實際需求與維護原住民傳統文化之功能，爰於第2條第2項增列原住民之漢人姓名亦得以傳統姓名之羅馬拼音並列登記。
- b. 於第6條第1項增列第3款「夫妻離婚，未成年子女姓與行使親權之父或母姓不同者，得申請改姓。」惟民國96年5月23日民法親屬編修正發布後，本條款與民法第1059條規定競合。按經法務部民國96年7月3日法律字第0960020778號函規定，基於「後法優於前法」，有關夫妻離婚後，未成年子女改姓，應適用民國96年5月23日修正發布之民法第1059條規定較為允當，爰該條款不再適用。
- c. 基於簡政便民之考量，便利辦理收養及終止收養之申請人，一併辦理被收養者依法改姓，毋庸由改姓當事人再親自申請，爰於第10條增列因收養或終止收養而須改姓者，得由該收養登記或終止收養登記申請人，為被收養人申請改姓。

(4) 民國96年12月26日第6次修正重點：

配合民國96年5月23日民法親屬編第1059條之修正，增列父母離婚、父母之一方或雙方死亡，或生死不明滿3年，且有事實足認子女之姓氏於其人格發展有明顯不利之影響者，法院得依父母之一方或子女之請求，宣告變更子女之姓氏規定，其適用範圍較廣，可涵蓋第6條第1項第3款規定：「夫妻離婚，未成年子女姓與行使親權之父或母姓不同者，得申請改姓。」爰刪除該款規定。

(5) 民國98年7月8日第7次修正重點：

為減少外國人或無國籍人歸化我國國籍後，僅得以中文登記其姓名，造成生活之困擾，爰於第2條增列第3項規定外國人、無國籍人於歸化我國國籍後，應取中文姓名，並得以原有外文姓名之羅馬拼音並列登記。

(6) 民國104年5月20日第8次修正重點：

- a. 規定取用中文姓名應依循之方式，爰於第3條規定，姓氏在前、名字在後，無姓氏者，得僅登記名字，中文姓氏與名字之間不以空格或符號區隔。
- b. 為利戶籍資料之正確性，爰於第12條規定，本人申請改姓、名或姓名時，戶政機關應同時依職權於其配偶、子女戶籍資料為配偶、父或母姓名更改，並應於變更登記後通知其配偶及子女。

2. 改姓名限制

- (1) 為避免不法人士透過更改姓名逃避犯罪查緝或再從事不法行為，影響社會秩序，爰民國90年6月20日修正姓名條例，增列第12條規定，有下列情形之一者，不得申請更改姓名：1、經通緝或羈押者。2、受宣告強制工作之判決確定或交付感訓處分之裁定確定者。3、受有期徒刑以上刑之判決確定而未經宣告緩刑或未執行易科罰金者。但過失犯罪者，不在此限。
- (2) 民國92年6月25日第5次修正，為使限制之範圍更為明確，爰於第12條明確規定，改姓、改名或更改姓名，均應受該條款之限制。又基於受緩刑或易科罰金之宣告者，均屬輕罪，依平等原則及比例原則，兩者應有相同之規範，不應以受易科罰金之宣告者未執行而剝奪其姓名變更權，爰修正第12條第1項第3款規定，受有期徒刑以上刑之判決確定而未受緩刑或易科罰金之宣告者。但過失犯罪者，不在此限。另姓名權係人格權之表現，考量比例原則，此一限制允宜明定一定期間，期滿後則恢復其申請姓名變更之權利，以啟其自新，爰於第12條增列第2項規定，不得申請改姓、改名或更改姓名之期間，自裁判確定之日起至執行完畢滿5年止。如此既可落實限制不法人士更名之意旨，兼可保障民眾更名之權益。
- (3) 民國96年12月26日第6次修正，放寬第12條第2項之限制期間，原規定「……至執行完畢滿5年止」修正為「至執行完畢滿3年止」縮短不法人士限制改名期間，避免因姓名使用被標籤化，協助其儘快適應社會生活。
- (4) 民國104年5月20日第8次修正，爰修正第15條條文，配合檢肅流氓條例之廢止，刪除第1項第2款「交付感訓處分」等字；另配合刑法之修正，有關受緩刑之宣告、易科罰金或易服社會勞動者，均屬輕罪，依平等原則及比例原則，應有相同之規範，爰於第15條第1項第3款增列「易服社會勞動者」亦不受不得申請改姓、改名或更改姓名之限制。

(三) 原住民身分法

為認定原住民身分，保障原住民權益，於民國90年1月17日公布原住民身分法，並溯至民國90年1月1日施行，並於民國97年12月3日修正公布。考量當前男女平等之身分法立法潮流，及「從姓或原住民傳統姓名」所表徵之歸屬與認同，明定原住民子女身分之取得，採「血統主義」與附加「從姓」，爰第4條第2項規定原住民與非原住民所生子女，從具原住民身分之父或母之姓或原住民傳統名字者，取得原住民身分。（現行條文如附錄一）

二、歸化國籍者及外籍配偶取用中文姓名

(一) 歸化我國國籍者及外籍配偶取用中文姓氏規定

1. 姓名條例第1條第3項規定：中華民國國民與外國人、無國籍人結婚，其配偶及所生子女之取用中文姓名，應符合我國國民使用姓名之習慣；外國人、無國籍人申請歸化我國國籍者，其中文姓名，亦同。
2. 姓名條例第2條規定：辦理戶籍登記、申請歸化或護照時，應取用中文姓名，並應使用辭源、辭海、康熙字典或教育部編訂之國語辭典中所列有之文字。（第1項）姓名文字未使用前項所定通用字典或國語辭典所列有之文字者，不予登記。（第2項）
3. 姓名條例第4條第2項：外國人、無國籍人於歸化我國取用中文姓名時，得以原有外文姓名之羅馬拼音並列登記，不受第1條第1項規定之限制。
4. 姓名條例施行細則第2條規定：國民於出生登記或初設戶籍登記時，應確定其本名依法登記。（第1項）外國人、無國籍人申請歸化我國國籍，或與我國國民結婚，於辦理結婚登記時，應以書面確定其中文姓名；其子女之中文姓名，依相關法律規定辦理。（第2項）依前項取用之中文姓名，得以其中文原名或外文音譯方式為之。（第3項）外國人、無國籍人為我國國民之配偶，申請歸化我國國籍時，其中文姓名應以我國國民戶籍資料之配偶姓名為準。（第4項）外國人、無國籍人申請歸化我國國籍，於許可前與我國國民結婚，其中文姓名應以申請歸化時之姓名為準。（第5項）
5. 姓名條例施行細則第6條第2項規定：外國人、無國籍人歸化我國國籍者，原有外文姓名之羅馬拼音，以當事人申報者為準。

(二) 歸化我國國籍者得並列原有外文姓名之羅馬拼音

民國98年7月8日姓名條例第2條增列第3項規定（現為第4條第2項），外國人、無國籍人於歸化我國國籍，除取用中文姓名，並得以原有外文姓名之羅馬拼音並列登記。以尊重歸化我國國籍之外國人、無國籍人其原有外文姓名，並避免造成本名認定之混淆及與國人使用姓名習慣不符疑義，困擾其生活。

(三) 外籍配偶更改姓名規定

依姓名條例第10條第1款規定，原名譯音過長或不正確者得申請更改姓名，惟其適用

情形，係指原為外國人，因歸化取得我國國籍，使用中文姓名後，發生譯音過長或不正確者，得依該條款申請更改姓名。依上開說明，有關外籍配偶於未歸化我國國籍前，得否比照姓名條例更改姓名不無疑義，為考量外籍配偶於辦理結婚登記時，因不諳法令規定及子女從姓之效力，且姓名條例僅規定外國人與我國人結婚，於辦理結婚登記時，應取用中文姓名，並無明文規範國人之外籍配偶不得改姓、改名或更改姓名，爰此，姓名條例第1條第4項增訂外國人、無國籍人依規定取用中文姓名者，得申請更改中文姓名1次。

（四）放寬外國人、無國籍人與我國國民結婚或申請歸化我國國籍者及其子女於辦理戶籍登記取用中文姓名

外國人、無國籍人與我國國民結婚或歸化我國國籍人數逐年成長，為尊重多元文化，兼顧我國民情，內政部於民國101年1月30日邀集相關機關、各直轄市、縣（市）政府、外國駐華機構及民間團體等共同研議國人與外籍人士取用中文姓名相關原則會議，會議決議有關外國人、無國籍人及其子女取用中文姓名之原則，並於101年2月3日台內戶字10100882492號函頒相關規定，因涉及當事人姓名之權利，爰於民國104年5月20日修法提昇為法律規定，俾依法有據，說明如下：

1. 姓名條例第3條規定：取用中文姓名時，姓氏在前，名字在後。但無姓氏者，得登記名字。中文姓氏與名字之間不得以空格或符號區隔。
2. 姓名條例施行細則第2條第3項規定：取用中文姓名，得以其中文原名或外文音譯方式為之。
3. 外國人、無國籍人及其子女之從姓、改姓、改名或更改姓名，應依民法及姓名條例等規定辦理。

有關外國人取用中文姓名聲明書之格式，置於內政部戶政司全球資訊網／法規與申辦須知／戶政各項業務申請書下載／姓名類項下，供各界參考。

三、原住民族、蒙古族及藏族姓名取用習慣

（一）原住民族

因襲傳宗接代之宗祧傳承觀念，子女從父姓或從母姓，係漢族姓氏取用之原則，然我國係民族融合之多元社會，因文化及族別不同，各族姓氏取用亦多面觀。為尊重臺灣

原住民族之文化傳承，並無如漢族姓氏須強制從父姓或母姓之習慣，爰姓名條例第1條第2項規定：「臺灣原住民及其他少數民族之姓名登記，依其文化慣俗為之；其已依漢人姓名登記者，得申請回復其傳統姓名；回復傳統姓名者，得申請回復原有漢人姓名。但均以一次為限。」第4條第1項規定：「臺灣原住民及其他少數民族之傳統姓名或漢人姓名，均得以傳統姓名之羅馬拼音並列登記，不受第1條第1項規定之限制。」

臺灣原住民族姓名取用習慣如下：

1. 親子連名制：

(1) 親子連名制：取用姓名習慣上係在本人名字後面連結父親或母親之名字，例如：阿美族、泰雅族、太魯閣族、噶瑪蘭族、撒奇萊雅族、賽德克族。

(2) 親子連名加氏族名制：取用姓名為本人名字後面連結父親及氏族之名，例如：賽夏族。

2. 家屋名制：「家屋」除為居住屋舍外，兼具代表著權力象徵與階級標幟，每一個家屋之主人均隸屬本人階層之家屋名譜，不得越級使用，於此家屋出生之人均須於名字之前或後，冠上家屋名，例如：排灣族、魯凱族、卑南族。

3. 氏族名制：本人名字之後連結氏族名，例如：布農族、鄒族、邵族、卡那卡那富族、拉阿魯哇族。

4. 親隨子名制：為雅美族特有之命名方式，於家中長男或長女出生後，家中長輩皆須全部隨同更名，即命名為從長子（女）名，此命名制突顯出雅美族以長子或長女為家族重心。

（二）蒙古族及藏族

蒙古族有姓有名，在傳統習俗上，姓在前名在後，以示尊崇祖先。蒙古族取用姓氏之習慣與原則，包括採部族名為姓、取其父名為姓及從漢姓中尋找與其原來蒙古姓氏第一個音節發音相同者取其為姓等。此外，蒙古族屬氏族姓民族，氏族社會裡，「姓氏」為一個部族所共同擁有，為尊重祖先及省事，平日甚少使用姓而直呼其名，形成「稱名不稱姓」之習慣。

藏族自古有其姓氏，多以家族、所屬地區、職稱或寺院為族姓，目前仍有部分知名家族維持其本族傳統族姓，以示出身。基於歷史久遠及時代變遷，稱姓含名極為繁複，為簡便稱呼之故，目前藏俗「稱名不稱姓」。其次，藏族社會人際網絡極為暢通，一般

藏人多因年代久遠不復記載族姓，但彼此親屬關係極為明確清楚，一般社交中並不深問或瞭解對方姓氏。

四、姓氏與兩性平權

(一) 子女從姓

依民國96年5月23日修正公布前之民法第1059條第1項規定：「子女從父姓。但母無兄弟，約定其子女從母姓者，從其約定。」此一規定，隱含父權主義之思想，限制子女於母無兄弟情形下，始得經由父母之約定從母姓，無法自由選擇，未符「性別主流化」之趨勢。爰民國96年5月23日修正公布之民法第1059條第1項規定：「父母於子女出生登記前，應以書面約定子女從父姓或母姓。」使子女姓氏兼顧人民姓名權及父母對於姓氏之選擇權。依民法第1059條及戶籍法第49條規定，辦理出生登記取用姓氏原則如下：

1. 父母雙方已約定子女從父姓或母姓者，提憑父母雙方約定書辦理。
2. 父母未約定子女從姓或約定不成者，由申請人於戶政事務所抽籤決定依父姓或母姓登記。
3. 逾期未辦理出生登記，經催告仍未申請者，由戶政事務所以抽籤決定依父姓或母姓登記。
4. 非婚生子女，依母姓登記；無依兒童，依監護人之姓登記。

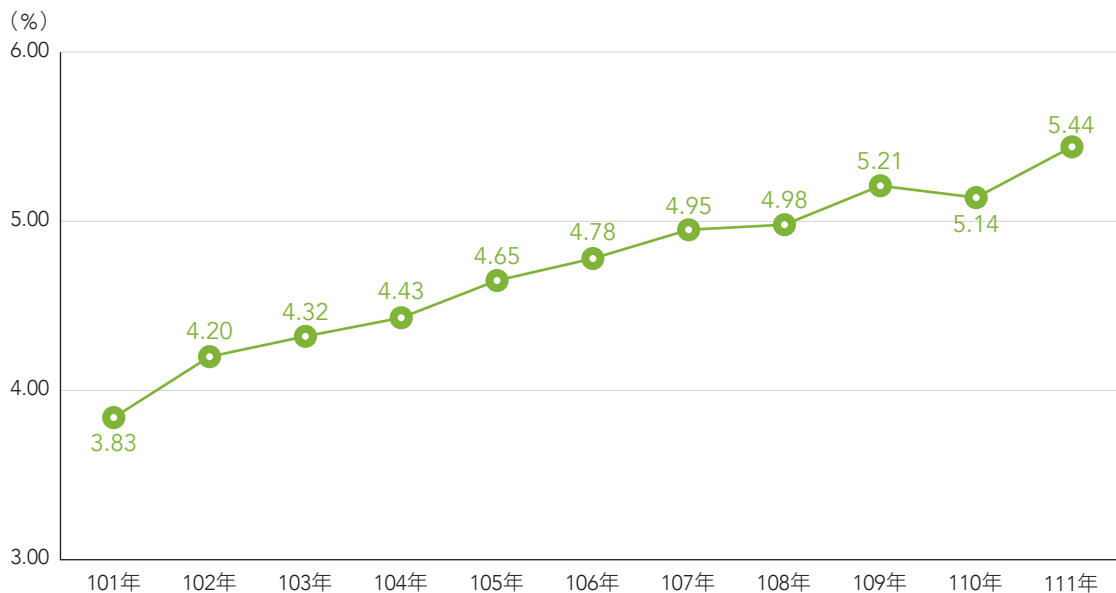
自民國96年5月23日民法修正公布至民國111年底止，有關辦理出生登記子女從姓分析如下：

1. 由父母雙方約定者：約定從父姓者計2,808,989件，占全部出生登記數之95.17%；約定從母姓者計57,019件，占1.93%；原住民傳統姓名則自民國99年1月起計911件，占0.03%，僅占少數。
2. 由一方決定者：包括非婚生從母姓、出生登記前父母一方死亡、失蹤或行方不明者，得由父母單方決定。一方決定從父姓者計1,553件，占全部出生登記數之0.05%；一方決定從母性者計73,559件，占2.49%；傳統姓名自民國99年1月起計89件，不足0.01%，僅占少數。
3. 父母約定不成，由申請人抽籤決定者：抽籤從父姓者715件，占全部出生登記數之0.02%；抽籤從母姓者3,206件占0.11%。抽籤從父姓與從母姓之比例約為1：4。

4. 經催告仍不辦理出生登記，由戶政事務所逕為出生登記抽籤決定者：戶政事務所抽籤結果從父姓者353件，從母姓者1,003件，從父姓與從母姓之比例約為1：3。
5. 經法院裁判者：從父姓及從母姓均為4件，均不足全部出生登記數之0.01%。（本部105年11月30日內授中字第1051204312號函予以取消法院裁判，爰自105年12月起不予統計。）
6. 依監護人之姓者：計337件，占全部出生登記數之0.01%。
7. 父母同姓未約定者：自民國99年6月起至102年底止計3,676件，占0.12%。（本部102年9月16日台內戶字第1020302231號函釋，辦理出生登記時倘父母同姓，仍應檢附子女從姓約定書，爰自103年起出生登記不再統計本項。）

為符性別主流化趨勢，兼顧人民姓名權及父母對於姓氏之平等選擇權，民法規定子女姓氏可自由約定，並自96年5月23日實施，觀察修法後至111年出生登記子女從姓情形，從母姓比率自101年3.83%逐年增加至111年5.44%，我國雖仍以父系社會為主，惟修法後，從母姓比率確有增加趨勢，顯見性別平等的觀念漸被國人接受，也顯示我國在人權推動上漸具成效。（詳見統計表三十八及圖一）

圖一 101年至111年出生登記子女從母姓比率趨勢圖



內政部戶政司112年6月30日編製

(二) 冠配偶姓氏

按民國87年6月17日修正前民法第1000條規定，妻以其本姓冠以夫姓，贅夫以其本姓冠以妻姓。但當事人另有訂定者，不在此限。87年6月17日民法修正施行前，以妻冠夫姓為原則，不但有違男女平等原則，且在戶籍登記及所使用資格證件、印章等均徒增麻煩，故修訂夫妻以不冠姓為原則，且冠姓之一方亦得隨時回復其本姓。87年6月17日修正後民法第1000條規定，夫妻各保有其本姓。但得書面約定以其本姓冠以配偶之姓，並向戶政機關登記。冠姓之一方得隨時回復其本姓。但於同一婚姻關係存續中以一次為限。

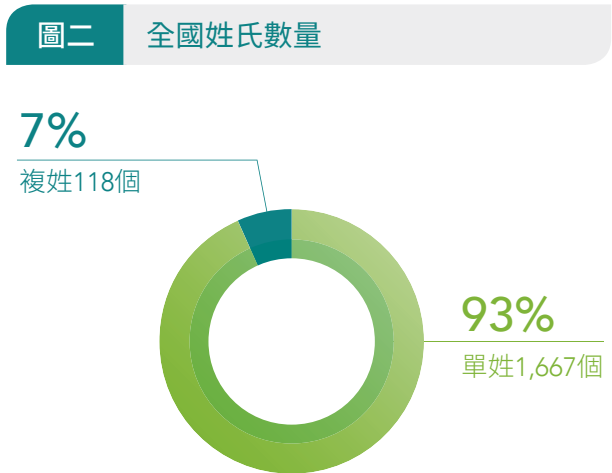
依據民國112年6月30日戶籍登記資料統計，全國總人口數為23,373,283人，冠配偶姓氏數量共有918,462人，占總人口數3.93%，包括男性1,247人（0.14%），女性917,215人（99.86%），顯示女性人口冠配偶姓之比例較男性人口明顯偏高，全國前10大冠配偶姓氏依序為陳、林、張、李、黃、王、蔡、劉、吳、楊，均為單姓，合計人數為490,383人，占冠配偶姓總人口數53.39%；第1大姓陳姓人口數計有111,867人，占12.18%，其次林姓73,809人，占8.04%，再其次為張姓56,201人，占6.12%，而前10大冠配偶姓中最少者為楊姓23,133人，占2.52%，次少者為吳姓28,770人，占3.13%。（詳見統計表二十七、二十八）

再由年齡層觀之，60歲以上冠配偶姓氏人數893,031人，占97.23%，年齡層越低，女性人口冠配偶姓氏之情況大幅減少，足見女性自主觀念，日益提升。其中冠配偶姓氏以70~74歲最多有205,463人（男175人，女205,288人），占22.37%，其次為75~79歲有167,249人（男167人，女167,082人），占18.21%，再其次為80~84歲有163,338人（男229人，女163,109人），占17.78%，而冠配偶姓氏最少者為未滿20歲有1人（僅女1人），次少為20~24歲有18人（男2人，女16人），再其次為25~29歲有75人（男4人，女71人）。（詳見統計表二十七）

貳、姓氏分析

一、姓氏數量

依據民國（以下同）112年6月30日戶籍登記資料統計，全國總人口數為23,373,283人，男性11,540,567人、女性11,832,716人，姓氏數量共有1,785姓，包括單姓1,667姓，人數為23,337,790人，占總人口數99.85%；複姓118姓，人數為27,404人，占總人口數0.12%；其他包括「原住民傳統姓名」及「以中文原名或外文音譯者」等共8,089人，占總人口數0.03%。（詳見表一及圖二）



內政部戶政司112年6月30日編製

表一 姓氏數量、人口數及百分比 單位：個；人；%

項 目	姓氏數量	人口數			%
		計	男	女	
總 計	1,785	23,373,283	11,540,567	11,832,716	100.00
單 姓	1,667	23,337,790	11,523,289	11,814,501	99.85
複 姓	118	27,404	13,314	14,090	0.12
其 他	...	8,089	3,964	4,125	0.03

說明：其他包括「原住民傳統姓名」及「以中文原名或外文音譯者」等。

內政部戶政司112年6月30日編製

二、姓氏人數

全國姓氏按人口數排序，其中前10大姓人口數占總人口數52.79%，第11至第20大姓人口數占總人口數15.83%，累計占68.63%；若累計前100大姓人口數占總人口數則高達96.62%，可見人口明顯集中於大姓。（詳見表二）

表二 姓氏排序概況

單位：人；%

姓氏排序	人口數	占總人口數百分比	累計人口數	累計百分比
第 1 至 10 姓	12,339,778	52.79	12,339,778	52.79
第 11 至 20 姓	3,700,210	15.83	16,039,988	68.63
第 21 至 30 姓	2,239,725	9.58	18,279,713	78.21
第 31 至 40 姓	1,415,251	6.05	19,694,964	84.26
第 41 至 50 姓	995,631	4.26	20,690,595	88.52
第 51 至 60 姓	605,384	2.59	21,295,979	91.11
第 61 至 70 姓	424,975	1.82	21,720,954	92.93
第 71 至 80 姓	373,706	1.60	22,094,660	94.53
第 81 至 90 姓	303,117	1.30	22,397,777	95.83
第 91 至 100 姓	184,598	0.79	22,582,375	96.62
第 101 姓 以後	782,819	3.35	23,365,194	99.97
其 他	8,089	0.03	23,373,283	100.00

內政部戶政司112年6月30日編製

三、前十大姓

全國前10大姓依序為陳、林、黃、張、李、王、吳、劉、蔡、楊，均為單姓，合計人數為12,339,778人，占總人口數52.79%；第1大姓陳姓人口數計有2,618,994人，占11.21%，其次林姓1,947,520人，占8.33%，再其次為黃姓1,402,808人，占6.00%，而前10大姓中最少者為楊姓617,799人，占2.64%，次少者為蔡姓684,531人，占2.93%。（詳見表三）

表三 前10大姓人口數及百分比

單位：人；%

姓氏	人口數			占總人口數百分比		
	計	男	女	計	男	女
總計	12,339,778	6,110,613	6,229,165	52.79	26.14	26.65
陳	2,618,994	1,291,013	1,327,981	11.21	5.52	5.68
林	1,947,520	968,114	979,406	8.33	4.14	4.19
黃	1,402,808	702,272	700,536	6.00	3.00	3.00
張	1,239,880	609,568	630,312	5.30	2.61	2.70
李	1,199,920	590,830	609,090	5.13	2.53	2.61
王	955,035	472,847	482,188	4.09	2.02	2.06
吳	935,684	468,949	466,735	4.00	2.01	2.00
劉	737,607	362,892	374,715	3.16	1.55	1.60
蔡	684,531	338,702	345,829	2.93	1.45	1.48
楊	617,799	305,426	312,373	2.64	1.31	1.34

內政部戶政司112年6月30日編製

全國前10大姓人口數分布各縣市百分比，以新北市最高，達17.41%，其次為臺中市12.76%，而最低者為連江縣0.07%，次低者為澎湖縣0.41%。若以各直轄市、縣（市）轄內全國前10大姓人口數占該縣市人口數百分比而言，前3名依序為連江縣62.60%、雲林縣59.29%及宜蘭縣58.99%，至占比未過半者，計有4個縣市，為苗栗縣47.84%、桃園市47.79%、澎湖縣47.49%及新竹縣44.99%。（詳見表四）

表四 前10大姓分布情形

單位：人；%

區域別	總人口數	前10大姓人口數			百分比	占該縣市 人口數百分比
		計	男	女	計	
總計	23,373,283	12,339,778	6,110,613	6,229,165	100.00	52.79
新北市	4,025,405	2,147,925	1,049,496	1,098,429	17.41	53.36
臺北市	2,504,687	1,301,294	616,515	684,779	10.55	51.95
桃園市	2,302,465	1,100,384	541,408	558,976	8.92	47.79
臺中市	2,834,046	1,574,359	774,986	799,373	12.76	55.55
臺南市	1,858,444	1,038,181	518,551	519,630	8.41	55.86
高雄市	2,736,019	1,455,518	716,481	739,037	11.80	53.20
宜蘭縣	449,705	265,266	134,506	130,760	2.15	58.99
新竹縣	586,299	263,798	133,688	130,110	2.14	44.99
苗栗縣	534,677	255,794	131,405	124,389	2.07	47.84
彰化縣	1,242,521	653,592	332,103	321,489	5.30	52.60
南投縣	478,462	251,955	129,316	122,639	2.04	52.66
雲林縣	661,767	392,341	204,934	187,407	3.18	59.29
嘉義縣	486,229	265,042	137,609	127,433	2.15	54.51
屏東縣	797,291	405,525	206,251	199,274	3.29	50.86
臺東縣	212,008	106,990	54,934	52,056	0.87	50.47
花蓮縣	318,306	162,167	81,475	80,692	1.31	50.95
澎湖縣	107,312	50,961	26,085	24,876	0.41	47.49
基隆市	362,396	185,880	92,889	92,991	1.51	51.29
新竹市	454,603	229,706	113,670	116,036	1.86	50.53
嘉義市	263,707	142,577	68,658	73,919	1.16	54.07
金門縣	142,942	81,764	40,596	41,168	0.66	57.20
連江縣	13,992	8,759	5,057	3,702	0.07	62.60

內政部戶政司112年6月30日編製

四、前五大複姓

全國前5大複姓依序為張簡、歐陽、范姜、周黃、江謝，共22,201人，占總人口數0.09%，人口數以張簡姓9,162人最多，占總人口數0.04%，其次為歐陽姓7,653人，占0.03%，而前5大複姓中最少者為江謝姓533人。（詳見表五）

表五 前5大複姓人口數及百分比

單位：人；%

姓氏	人口數			占總人口數百分比		
	計	男	女	計	男	女
總計	22,201	10,853	11,348	0.09	0.05	0.05
張簡	9,162	4,402	4,760	0.04	0.02	0.02
歐陽	7,653	3,814	3,839	0.03	0.02	0.02
范姜	4,259	2,106	2,153	0.02	0.01	0.01
周黃	594	276	318	0.00	0.00	0.00
江謝	533	255	278	0.00	0.00	0.00

內政部戶政司112年6月30日編製

全國前5大複姓人口數分布各縣市百分比，以高雄市最高，達38.72%，其次為桃園市16.29%，而最低者為連江縣0.03%，次低者為澎湖縣0.28%。另若以各直轄市、縣（市）轄內全國前5大複姓人口數占該縣市人口數百分比而言，前3名依序為金門縣0.42%、高雄市0.31%及桃園市0.16%，最低者則為宜蘭縣0.01%。（詳見表六）

表六 前5大複姓分布情形

單位：人；%

區域別	總人口數	前5大複姓人口數			百分比	占該縣市 人口數百分比
		計	男	女	計	
總計	23,373,283	22,201	10,853	11,348	100.00	0.09
新北市	4,025,405	2,431	1,106	1,325	10.95	0.06
臺北市	2,504,687	1,930	873	1,057	8.69	0.08
桃園市	2,302,465	3,616	1,905	1,711	16.29	0.16
臺中市	2,834,046	1,056	497	559	4.76	0.04
臺南市	1,858,444	1,297	648	649	5.84	0.07
高雄市	2,736,019	8,596	4,282	4,314	38.72	0.31
宜蘭縣	449,705	67	41	26	0.30	0.01
新竹縣	586,299	414	191	223	1.86	0.07
苗栗縣	534,677	108	48	60	0.49	0.02
彰化縣	1,242,521	217	93	124	0.98	0.02
南投縣	478,462	112	65	47	0.50	0.02
雲林縣	661,767	114	54	60	0.51	0.02
嘉義縣	486,229	148	78	70	0.67	0.03
屏東縣	797,291	564	237	327	2.54	0.07
臺東縣	212,008	94	40	54	0.42	0.04
花蓮縣	318,306	243	123	120	1.09	0.08
澎湖縣	107,312	63	28	35	0.28	0.06
基隆市	362,396	120	56	64	0.54	0.03
新竹市	454,603	253	119	134	1.14	0.06
嘉義市	263,707	146	69	77	0.66	0.06
金門縣	142,942	606	295	311	2.73	0.42
連江縣	13,992	6	5	1	0.03	0.04

內政部戶政司112年6月30日編製

五、各直轄市、縣（市）姓氏

各直轄市、縣（市）前10大姓人口數占該縣市人口數百分比，以連江縣最高，達68.67%，其次為雲林縣的63.94%，而占比未過半的只有2個縣市，分別為最低者新竹縣48.15%及次低者桃園市48.30%。（詳見表七）

表七 各直轄市、縣（市）前10大姓人口百分比

單位：人；%

區域別	前10大姓	占該縣市人口數百分比
新北市	陳、林、李、黃、張、王、吳、劉、蔡、楊	53.36
臺北市	陳、林、張、李、黃、王、吳、劉、楊、蔡	51.95
桃園市	陳、林、黃、李、張、吳、劉、王、楊、邱	48.30
臺中市	陳、林、張、黃、王、李、劉、吳、蔡、楊	55.55
臺南市	陳、林、黃、王、李、吳、張、蔡、楊、郭	56.25
高雄市	陳、林、黃、李、吳、王、張、蔡、劉、楊	53.20
宜蘭縣	林、陳、李、黃、張、吳、游、楊、王、劉	61.07
新竹縣	陳、林、黃、張、劉、李、彭、吳、徐、曾	48.15
苗栗縣	陳、林、黃、張、劉、李、吳、徐、邱、謝	51.65
彰化縣	陳、林、黃、張、李、許、王、吳、楊、劉	53.35
南投縣	陳、林、張、黃、李、吳、劉、王、洪、廖	53.77
雲林縣	林、陳、李、張、吳、黃、廖、許、王、蔡	63.94
嘉義縣	陳、林、黃、蔡、張、李、吳、劉、王、許	54.91
屏東縣	陳、林、黃、李、張、吳、王、潘、蔡、劉	51.38
臺東縣	陳、林、李、黃、張、王、吳、楊、劉、蔡	50.47
花蓮縣	陳、林、黃、張、李、吳、劉、王、楊、曾	51.05
澎湖縣	陳、許、林、洪、蔡、吳、王、呂、黃、李	56.07
基隆市	陳、林、張、李、黃、王、吳、劉、楊、許	51.46
新竹市	陳、林、黃、張、李、吳、楊、王、劉、蔡	50.53
嘉義市	陳、林、黃、李、蔡、吳、張、王、劉、許	54.52
金門縣	陳、李、林、黃、蔡、楊、許、王、張、吳	60.31
連江縣	陳、林、王、曹、劉、張、李、黃、吳、鄭	68.67

內政部戶政司112年6月30日編製

各直轄市、縣（市）第1大姓，除宜蘭縣及雲林縣為林姓外，其餘20個直轄市、縣（市）皆以陳姓為第1大姓，另第1大姓人口數占該縣市人口數百分比，以連江縣最高，達21.82%，其次為澎湖縣16.23%，而最低者為新竹縣9.57%，次低者為桃園市9.68%。（詳見表八）

表八 各直轄市、縣（市）第1大姓人口數及百分比

單位：人；%

區域別	第1大姓	人口數			占該縣市人口數百分比
		計	男	女	
新北市	陳	461,667	225,273	236,394	11.47
臺北市	陳	284,373	135,147	149,226	11.35
桃園市	陳	222,851	108,959	113,892	9.68
臺中市	陳	337,427	166,078	171,349	11.91
臺南市	陳	219,523	108,468	111,055	11.81
高雄市	陳	304,329	148,336	155,993	11.12
宜蘭縣	林	68,597	35,433	33,164	15.25
新竹縣	陳	56,091	28,433	27,658	9.57
苗栗縣	陳	52,429	26,597	25,832	9.81
彰化縣	陳	149,999	76,068	73,931	12.07
南投縣	陳	57,823	29,903	27,920	12.09
雲林縣	林	76,225	40,086	36,139	11.52
嘉義縣	陳	54,895	28,329	26,566	11.29
屏東縣	陳	95,342	48,311	47,031	11.96
臺東縣	陳	23,501	12,007	11,494	11.08
花蓮縣	陳	31,758	15,974	15,784	9.98
澎湖縣	陳	17,419	8,973	8,446	16.23
基隆市	陳	39,973	19,933	20,040	11.03
新竹市	陳	48,457	23,881	24,576	10.66
嘉義市	陳	28,193	13,554	14,639	10.69
金門縣	陳	17,609	8,787	8,822	12.32
連江縣	陳	3,053	1,771	1,282	21.82

內政部戶政司112年6月30日編製

各直轄市、縣（市）第2大姓，除宜蘭縣及雲林縣為陳姓、澎湖縣為許姓、金門縣為李姓外，其餘18個直轄市、縣（市）皆以林姓為第2大姓，另第2大姓人口數占該縣市人口數百分比，以連江縣最高，達11.31%，其次為宜蘭縣11.21%，而最低者為桃園市6.43%，次低者為新竹縣6.48%。（詳見表九）

表九 各直轄市、縣（市）第2大姓人口數及百分比

單位：人；%

區域別	第2大姓	人口數			占該縣市 人口數百分比
		計	男	女	
新北市	林	350,731	172,209	178,522	8.71
臺北市	林	203,501	96,478	107,023	8.12
桃園市	林	148,039	72,320	75,719	6.43
臺中市	林	276,584	137,450	139,134	9.76
臺南市	林	148,533	74,393	74,140	7.99
高雄市	林	201,646	99,074	102,572	7.37
宜蘭縣	陳	50,427	25,214	25,213	11.21
新竹縣	林	37,979	19,360	18,619	6.48
苗栗縣	林	39,113	20,175	18,938	7.32
彰化縣	林	96,557	48,775	47,782	7.77
南投縣	林	41,762	21,446	20,316	8.73
雲林縣	陳	61,855	31,017	30,838	9.35
嘉義縣	林	41,412	21,702	19,710	8.52
屏東縣	林	64,362	33,010	31,352	8.07
臺東縣	林	19,346	10,004	9,342	9.13
花蓮縣	林	30,982	15,551	15,431	9.73
澎湖縣	許	7,763	4,122	3,641	7.23
基隆市	林	31,060	15,678	15,382	8.57
新竹市	林	34,163	16,847	17,316	7.51
嘉義市	林	21,160	10,130	11,030	8.02
金門縣	李	11,117	5,432	5,685	7.78
連江縣	林	1,583	896	687	11.31

內政部戶政司112年6月30日編製

各直轄市、縣（市）第3大姓，除新北市、宜蘭縣、雲林縣及臺東縣為李姓，臺北市、臺中市、南投縣及基隆市為張姓，澎湖縣及金門縣為林姓，連江縣為王姓外，其餘11個直轄市、縣（市）皆以黃姓為第3大姓，另第3大姓人口數占該縣市人口數百分比，以嘉義縣最高，達7.35%，其次為嘉義市7.27%，而最低者為澎湖縣4.71%，次低者為臺東縣5.28%。（詳見表十）

表十 各直轄市、縣（市）第3大姓人口數及百分比

單位：人；%

區域別	第3大姓	人口數			占該縣市人口數百分比
		計	男	女	
新北市	李	227,571	111,303	116,268	5.65
臺北市	張	136,935	64,506	72,429	5.47
桃園市	黃	142,661	71,368	71,293	6.20
臺中市	張	191,113	94,027	97,086	6.74
臺南市	黃	129,978	66,175	63,803	6.99
高雄市	黃	188,071	94,202	93,869	6.87
宜蘭縣	李	29,946	15,190	14,756	6.66
新竹縣	黃	32,937	16,898	16,039	5.62
苗栗縣	黃	33,577	17,508	16,069	6.28
彰化縣	黃	88,483	46,130	42,353	7.12
南投縣	張	29,460	15,086	14,374	6.16
雲林縣	李	43,885	23,269	20,616	6.63
嘉義縣	黃	35,725	19,407	16,318	7.35
屏東縣	黃	46,157	23,667	22,490	5.79
臺東縣	李	11,198	5,781	5,417	5.28
花蓮縣	黃	19,339	9,853	9,486	6.08
澎湖縣	林	5,056	2,597	2,459	4.71
基隆市	張	19,571	9,747	9,824	5.40
新竹市	黃	25,109	12,382	12,727	5.52
嘉義市	黃	19,168	9,386	9,782	7.27
金門縣	林	9,129	4,500	4,629	6.39
連江縣	王	997	547	450	7.13

內政部戶政司112年6月30日編製

各直轄市、縣（市）前5大複姓人口數占該縣市人口數百分比，以金門縣最高，為0.43%，其次為高雄市0.32%，而最低者為宜蘭縣、苗栗縣、彰化縣及雲林縣，均為0.02%，次低者為南投縣0.03%。（詳見表十一）

表十一 各直轄市、縣（市）前5大複姓人口百分比

單位：人；%

區域別	前5大複姓	占該縣市人口數百分比
新北市	歐陽、范姜、張簡、司徒、上官	0.06
臺北市	歐陽、范姜、張簡、司徒、上官	0.08
桃園市	范姜、歐陽、江謝、張簡、朱陳	0.16
臺中市	歐陽、張廖、張簡、范姜、司徒	0.05
臺南市	歐陽、張簡、姜林、王李、范姜	0.08
高雄市	張簡、歐陽、周黃、邱黃、范姜	0.32
宜蘭縣	歐陽、范姜、張簡、端木、上官	0.02
新竹縣	范姜、歐陽、翁林、張簡、郭李	0.09
苗栗縣	歐陽、范姜、張簡、翁林、司徒	0.02
彰化縣	歐陽、張簡、范姜、皇甫、張李	0.02
南投縣	歐陽、范姜、張簡、司徒、張廖	0.03
雲林縣	歐陽、張簡、范姜、司徒、上官	0.02
嘉義縣	歐陽、張李、范姜、張簡、陳辜	0.04
屏東縣	張簡、歐陽、周黃、徐辜、張許	0.08
臺東縣	歐陽、張簡、范姜、周黃、歐李	0.05
花蓮縣	范姜、歐陽、翁林、張簡、江謝	0.09
澎湖縣	歐陽、張簡、范姜、陳許、周黃	0.06
基隆市	歐陽、張簡、司徒、范姜、鮮于	0.04
新竹市	歐陽、范姜、張簡、翁林、葉劉	0.06
嘉義市	歐陽、劉黃、張簡、軒轅、姜林	0.07
金門縣	歐陽、范姜、張簡、上官、司徒	0.43
連江縣	歐陽、張簡、范姜、—、—	0.04

內政部戶政司112年6月30日編製

各直轄市、縣(市)第1大複姓，除桃園市、新竹縣及花蓮縣為范姜姓，高雄市及屏東縣為張簡姓外，其餘17個直轄市、縣(市)均以歐陽為第1大複姓，另第1大複姓人口數占該縣市人口數百分比，以金門縣最高，為0.40%，其次為高雄市0.26%，而最低者為宜蘭縣、苗栗縣、彰化縣、南投縣及雲林縣，均為0.01%。(詳見表十二)

表十二 各直轄市、縣(市)第1大複姓人口數及百分比

單位：人；%

區域別	第1大複姓	人口數			占該縣市人口數百分比
		計	男	女	
新北市	歐陽	1,406	683	723	0.03
臺北市	歐陽	1,170	554	616	0.05
桃園市	范姜	2,241	1,201	1,040	0.10
臺中市	歐陽	675	328	347	0.02
臺南市	歐陽	943	505	438	0.05
高雄市	張簡	7,132	3,567	3,565	0.26
宜蘭縣	歐陽	33	22	11	0.01
新竹縣	范姜	251	119	132	0.04
苗栗縣	歐陽	39	22	17	0.01
彰化縣	歐陽	166	79	87	0.01
南投縣	歐陽	47	29	18	0.01
雲林縣	歐陽	58	31	27	0.01
嘉義縣	歐陽	113	65	48	0.02
屏東縣	張簡	304	111	193	0.04
臺東縣	歐陽	41	17	24	0.02
花蓮縣	范姜	147	77	70	0.05
澎湖縣	歐陽	29	13	16	0.03
基隆市	歐陽	80	41	39	0.02
新竹市	歐陽	122	59	63	0.03
嘉義市	歐陽	124	65	59	0.05
金門縣	歐陽	566	280	286	0.40
連江縣	歐陽	3	2	1	0.02

內政部戶政司112年6月30日編製

各直轄市、縣（市）第2大複姓人口數占該縣市人口數百分比，以桃園市及高雄市最高，為0.03%，而最低者為彰化縣0.00%。（詳見表十三）

表十三 各直轄市、縣（市）第2大複姓人口數及百分比

單位：人；%

區域別	第2大複姓	人口數			占該縣市 人口數百分比
		計	男	女	
新北市	范姜	569	231	338	0.01
臺北市	范姜	459	200	259	0.02
桃園市	歐陽	793	404	389	0.03
臺中市	張廖	401	208	193	0.01
臺南市	張簡	276	105	171	0.01
高雄市	歐陽	905	451	454	0.03
宜蘭縣	范姜	23	13	10	0.01
新竹縣	歐陽	93	40	53	0.02
苗栗縣	范姜	38	18	20	0.01
彰化縣	張簡	32	7	25	0.00
南投縣	范姜	38	23	15	0.01
雲林縣	張簡	40	19	21	0.01
嘉義縣	張李	28	14	14	0.01
屏東縣	歐陽	176	86	90	0.02
臺東縣	張簡	32	16	16	0.02
花蓮縣	歐陽	71	38	33	0.02
澎湖縣	張簡	24	11	13	0.02
基隆市	張簡	23	9	14	0.01
新竹市	范姜	80	37	43	0.02
嘉義市	劉黃	29	18	11	0.01
金門縣	范姜	22	9	13	0.02
連江縣	張簡	2	2	—	0.01

內政部戶政司112年6月30日編製

各直轄市、縣（市）第3大複姓人口數占該縣市人口數百分比，以桃園市及高雄市最高，為0.02%，而最低者為宜蘭縣、彰化縣、雲林縣、嘉義縣、基隆市及連江縣，均為0.00%。（詳見表十四）

表十四 各直轄市、縣（市）第3大複姓人口數及百分比

單位：人；%

區域別	第3大複姓	人口數			占該縣市人口數百分比
		計	男	女	
新北市	張簡	387	170	217	0.01
臺北市	張簡	241	91	150	0.01
桃園市	江謝	357	187	170	0.02
臺中市	張簡	227	101	126	0.01
臺南市	姜林	127	72	55	0.01
高雄市	周黃	448	215	233	0.02
宜蘭縣	張簡	11	6	5	0.00
新竹縣	翁林	86	70	16	0.01
苗栗縣	張簡	29	7	22	0.01
彰化縣	范姜	15	7	8	0.00
南投縣	張簡	26	13	13	0.01
雲林縣	范姜	15	4	11	0.00
嘉義縣	范姜	19	11	8	0.00
屏東縣	周黃	52	22	30	0.01
臺東縣	范姜	13	3	10	0.01
花蓮縣	翁林	33	26	7	0.01
澎湖縣	范姜	7	3	4	0.01
基隆市	司徒	15	5	10	0.00
新竹市	張簡	40	17	23	0.01
嘉義市	張簡	17	4	13	0.01
金門縣	張簡	16	6	10	0.01
連江縣	范姜	1	1	—	0.00

內政部戶政司112年6月30日編製

六、原住民前十大姓氏

全國原住民總人口數為586,538人，前10大姓依序為林、陳、黃、張、李、王、高、潘、吳、楊，合計人數為283,868人，占原住民總人口數48.40%；第1大姓林姓人口數計有61,169人，占10.43%，其次陳姓57,372人，占9.78%，再其次為黃姓26,263人，占4.48%，而前10大姓中最少者為楊姓14,156人，占2.41%，次少者為吳姓15,948人，占2.72%。（詳見表十五）

表十五 原住民前10大姓人口數及百分比

單位：人；%

姓氏	原住民人口數			占原住民總人口數百分比		
	計	男	女	計	男	女
總計	283,868	137,511	146,357	48.40	23.44	24.95
林	61,169	29,622	31,547	10.43	5.05	5.38
陳	57,372	27,894	29,478	9.78	4.76	5.03
黃	26,263	12,821	13,442	4.48	2.19	2.29
張	25,920	12,380	13,540	4.42	2.11	2.31
李	24,563	11,842	12,721	4.19	2.02	2.17
王	20,566	10,013	10,553	3.51	1.71	1.80
高	20,364	9,785	10,579	3.47	1.67	1.80
潘	17,547	8,569	8,978	2.99	1.46	1.53
吳	15,948	7,731	8,217	2.72	1.32	1.40
楊	14,156	6,854	7,302	2.41	1.17	1.24

內政部戶政司112年6月30日編製

各直轄市、縣（市）原住民前10大姓人口數占該縣市原住民人口數百分比，以基隆市最高，達61.05%，其次為嘉義縣56.97%，而最低者為屏東縣35.98%，次低者為南投縣39.65%。而原住民第1大姓除南投縣全姓及嘉義縣莊姓，其餘20個直轄市、縣（市）皆以林姓或陳姓為第1大姓。（詳見表十六及圖三）

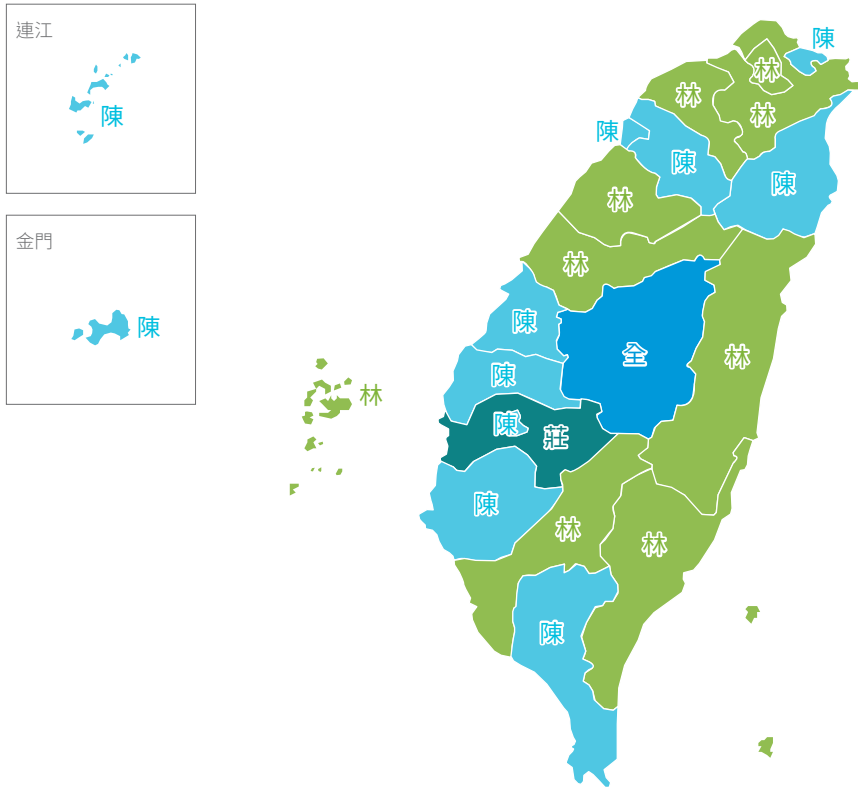
表十六 各直轄市、縣(市)原住民前10大姓人口百分比

單位：人；%

區域別	前十大姓	占該縣市原住民人口數百分比
新北市	林、陳、張、黃、李、潘、高、王、吳、楊	56.38
臺北市	林、陳、李、黃、張、王、高、潘、吳、楊	51.64
桃園市	林、陳、黃、張、李、高、王、潘、吳、楊	54.30
臺中市	林、陳、張、黃、李、王、吳、潘、高、楊	49.17
臺南市	陳、林、張、李、潘、黃、吳、王、高、楊	49.04
高雄市	林、陳、潘、李、高、張、黃、王、吳、謝	47.81
宜蘭縣	陳、林、李、張、黃、王、高、吳、楊、游	47.14
新竹縣	陳、林、黃、張、李、高、劉、田、朱、羅	46.86
苗栗縣	林、陳、高、張、風、黃、李、楊、謝、潘	49.51
彰化縣	陳、林、張、黃、潘、李、王、高、吳、楊	48.95
南投縣	全、林、田、陳、黃、王、高、金、伍、幸	39.65
雲林縣	陳、林、張、王、李、黃、潘、楊、高、吳	49.01
嘉義縣	莊、楊、安、陳、汪、方、石、林、杜、鄭	56.97
屏東縣	陳、潘、林、李、高、王、張、黃、杜、柯	35.98
臺東縣	林、陳、王、黃、張、李、高、胡、潘、邱	51.33
花蓮縣	林、陳、張、黃、李、吳、王、高、楊、曾	53.73
澎湖縣	林、陳、黃、李、張、潘、吳、楊、高、邱	51.60
基隆市	陳、林、黃、張、李、吳、王、高、潘、劉	61.05
新竹市	陳、林、張、李、黃、潘、高、吳、劉、曾	50.32
嘉義市	陳、林、楊、安、李、莊、黃、王、高、張	48.91
金門縣	陳、林、李、吳、王、張、黃、高、楊、劉	49.84
連江縣	陳、林、張、黃、高、江、李、汪、潘、吳	46.03

內政部戶政司112年6月30日編製

圖三 各直轄市、縣（市）原住民第1大姓



內政部戶政司112年6月30日編製

七、同一姓氏不同字體的探討

(一) 姓氏法理

依姓名條例第1條第1項規定：「中華民國國民，應以戶籍登記之姓名為本名，並以一個為限。」同條例第2條第1項規定：「辦理戶籍登記、申請歸化或護照時，應取用中文姓名，並應使用辭源、辭海、康熙字典或教育部編訂之國語辭典中所列有之文字。」又最高行政法院75年度判字第466號意旨：「姓氏之承襲，以血緣傳統或法定身分關係為依據，縱因特殊事故，致姓氏發生錯誤，亦須提出原始有效之證明文件，始得據以更正戶籍之登記。」依上開規定，個人姓氏之書寫方式，應承襲祖先之書寫方式，如於戶籍遷徙過程中，發生過錄錯誤，致家族姓氏因電腦化造成不同者，應以其祖先最初之設籍資料為依據，辦理更正。

我國文字歷史悠久，且隨著時代演進，部分文字之字形與字體書寫方式略有不同，造成同一家族成員，姓氏作不同之書寫，當事人選擇姓氏之寫法，作為其戶籍登記之本名後，究否將其姓氏改為與其祖先同一書寫方式，或現存之子孫是否當一併改為同一書寫方式，法無強制規定。參照司法院釋字第399號解釋，姓名權為人格權之一種，人之姓名為其人格之表現，亦為人民之自由，應為憲法第22條保障。按本部96年6月27日台內戶字第0960100507號函略以，同一家族各成員使用書寫方式不同之同一姓氏，其使用習慣有待尊重。復按本部97年1月29日內授中戶字第0970060063號函略以，如不同書寫方式之姓氏不影響親系判別者，當事人選擇姓氏之寫法，尚未涉及有違公共秩序及社會安全，尊重其個人意願，或可兼顧法、理、情，可尊重當事人意願，受理更正姓氏，惟以1次為限。又按本部103年5月27日台內戶字第10301733611號函略以，為尊重當事人之姓名權，如經查證當事人年籍等相關資料足資確認當事人身分，且不影響交易安全時，宜尊重當事人姓氏書寫方式之選擇，不因書寫方式不同，據以駁回其申請，嗣後如辦理相關案件發生身分認定疑義，戶政機關係核發戶籍謄本，以資證明。（詳見附錄三）

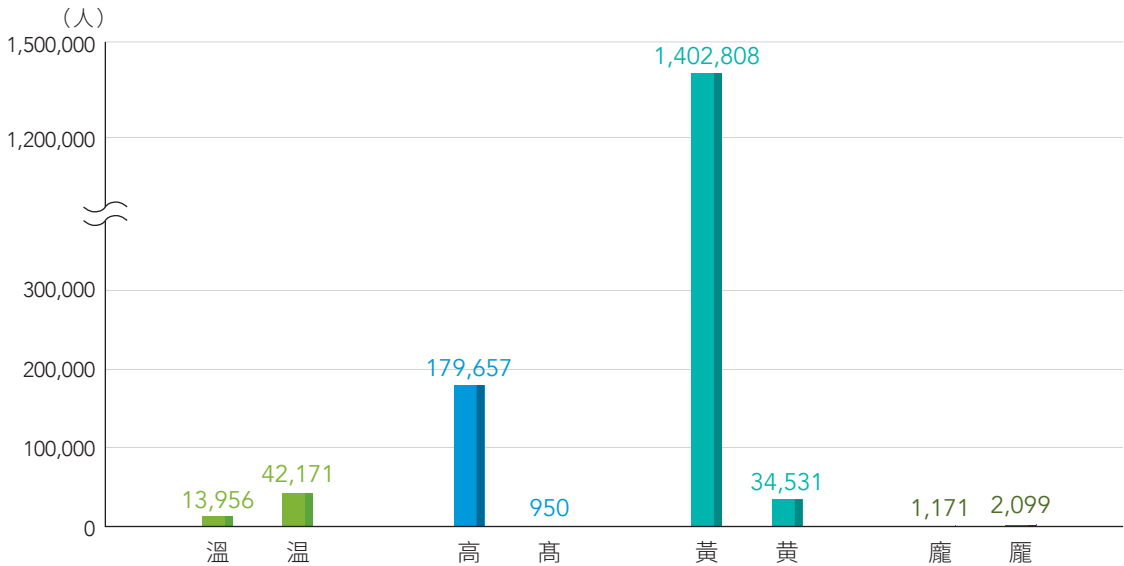
（二）實務案例

實務上，部分姓氏之書寫方式有正體、異體、簡體之分，無論正體字或異體字或簡體字均為國人所採，使用年代久遠，且各代兄弟姊妹間或有不同書寫方式，同一家族各成員使用書寫方式不同之同一姓氏，其使用習慣應予尊重，例如當事人選擇姓氏「溫」或「溫」之寫法，作為其戶籍登記之本名後，當應予尊重。

1. 「溫」與「温」：查國語辭典所載，「溫」又作「温」；康熙字典所載，「溫」為「温」本字；辭源記載，「溫」同「温」；辭海記載，「温」為「溫」俗字。
2. 「高」與「高」：高與高係同一姓氏。
3. 「黃」與「黄」：黃與黄係同一姓氏。
4. 「龐」與「龐」：龐與龐係同一姓氏。

鑑於同一姓氏不同字體，因書寫方式不同，在以電腦統計時，因筆劃不同而有不同的統計結果，因此本書在計算此類字體時，係採分別統計方式呈現。如溫（13,956人）、温（42,171人）；高（179,657人）、高（950人）；黃（1,402,808人）、黄（34,531人）；龐（1,171人）、龐（2,099人）。（詳見圖四及統計表五十七）

圖四 同一姓氏不同字體



內政部戶政司112年6月30日編製

八、外籍人士取用中文姓氏

(一) 外籍人士結婚登記取用中文姓氏

為瞭解結婚登記外籍配偶取用中文姓名之情形，依據90年至111年戶籍結婚登記資料統計，其中越南為男性外籍人士前10大原屬國籍新進榜單，是繼泰國後第2個辦理結婚登記須面談之特定國家，107年版的德國退出10名之外；相較女性外籍人士原屬國籍以須面談特定國家占6成，男性僅占2成。在篩選外籍人士結婚登記前10大取用中文姓氏，其中較特別者為泰國男性、女性取用之中文姓氏陳、李、林、王、張、黃、楊、吳、劉、蘇等多為國人常見姓氏，韓國多取用金姓，而越南女性取用阮姓為大部分，英國、加拿大等歐美國家多有取用非屬國人姓氏排名前20大內的羅姓、馬姓。（詳見表十七及統計表四十）

表十七 外籍人士結婚登記取用中文姓氏按前10大原屬國籍及前十大姓氏分

中華民國90年至111年

單位：人

男性			女性		
原屬國籍	人數	取用中文姓氏	原屬國籍	人數	取用中文姓氏
日本	13,984	陳、林、黃、李、張、高、王、小、田、山	越南	116,484	阮、陳、黎、黃、范、武、潘、張、裴、鄧
美國	11,959	陳、李、林、張、黃、王、吳、劉、柯、馬	印尼	24,453	陳、黃、林、張、李、劉、吳、楊、蘇、鄭
泰國	5,161	陳、李、林、王、張、黃、楊、蘇、吳、劉	泰國	8,418	陳、李、林、張、王、黃、楊、吳、劉、蘇
馬來西亞	3,768	陳、黃、林、張、李、劉、鄭、王、蔡、楊	菲律賓	6,948	陳、林、黃、李、張、王、吳、劉、蔡、楊
加拿大	3,190	陳、李、林、黃、張、王、馬、吳、羅、劉	日本	4,907	林、陳、山、高、張、小、李、大、黃、中
韓國	3,014	金、李、朴、崔、鄭、姜、張、徐、趙、韓	柬埔寨	4,010	陳、林、李、黃、王、張、吳、宋、謝、孫
越南	2,985	阮、陳、黎、范、武、黃、裴、杜、潘、吳	馬來西亞	3,735	陳、黃、林、李、張、劉、吳、鄭、王、葉
英國	2,696	陳、李、林、黃、王、羅、張、馬、柯、吳	緬甸	2,382	楊、李、陳、王、張、林、黃、劉、段、吳
澳大利亞	2,586	陳、李、林、張、黃、王、劉、羅、吳、謝	美國	2,119	陳、李、張、林、王、黃、劉、吳、楊、朱
法國	2,394	陳、李、林、張、馬、王、黃、杜、歐、劉	韓國	1,305	金、李、朴、崔、鄭、姜、張、趙、尹、韓

內政部戶政司112年6月30日編製

(二) 外籍人士結婚登記取用中文姓氏與國人配偶相同者

為瞭解外籍人士結婚登記取用中文姓氏與國人配偶相同者之情形，依據90年至111年戶籍結婚登記資料統計，外籍人士結婚登記取用中文姓氏者計有246,373人，與其國人配偶姓氏相同者為41,781人，占總人數的16.96%；另取用之中文姓氏與國人配偶相同者，前10大依序為陳、林、黃、張、李、王、吳、劉、楊、蔡，均為單姓，合計人數為23,359人，占總人數41,781人的55.91%；第1大姓陳姓人口數計有6,001人，占14.36%，其次林姓3,248人，占7.77%，再其次為黃姓2,699人，占6.46%，而前10大姓中最少者為蔡姓1,001人，占2.40%，次少者為楊姓1,150人，占2.75%。（詳見表十八及統計表三十九）

表十八 外籍人士結婚登記取用與國人配偶相同中文姓氏之前10大人數及百分比

中華民國90年至111年

單位：人；%

姓氏	取用中文姓氏與國人配偶相同者			占取用中文姓氏與國人配偶相同者 總人數百分比		
	計	男	女	計	男	女
總計	23,359	9,740	13,619	55.91	23.31	32.60
陳	6,001	2,126	3,875	14.36	5.09	9.27
林	3,248	1,489	1,759	7.77	3.56	4.21
黃	2,699	1,041	1,658	6.46	2.49	3.97
張	2,393	1,127	1,266	5.73	2.70	3.03
李	2,338	1,024	1,314	5.60	2.45	3.14
王	1,638	786	852	3.92	1.88	2.04
吳	1,581	683	898	3.78	1.63	2.15
劉	1,310	544	766	3.14	1.30	1.83
楊	1,150	485	665	2.75	1.16	1.59
蔡	1,001	435	566	2.40	1.04	1.35

內政部戶政司112年6月30日編製

(三) 與外籍人士結婚國人配偶姓氏

依據90年至111年戶籍結婚登記資料統計，篩選男性國人與女性或男性外籍人士結婚，男性國人配偶姓氏前10大依序為陳、林、黃、張、李、吳、王、劉、蔡、楊，合計人數為91,605人，第1大姓陳姓人口數計有19,422人，其次林姓14,142人，再其次為黃姓10,513人，而前10大姓中最少者為楊姓4,619人，次少者為蔡姓5,053人；女性國人與男性或女性外籍人士結婚，女性國人配偶姓氏前10大依序為陳、林、黃、張、李、王、吳、劉、蔡、楊，合計人數為29,213人，第1大姓陳姓人口數計有6,068人，其次林姓4,404人，再其次為黃姓3,136人，而前10大姓中最少者為楊姓1,492人，次少者為蔡姓1,550人。（詳見表十九）

表十九 結婚登記與外籍人士結婚前10大國人配偶姓氏

中華民國90年至111年

單位：人

男		女	
國人配偶姓氏	人數	國人配偶姓氏	人數
總計	91,605	總計	29,213
陳	19,422	陳	6,068
林	14,142	林	4,404
黃	10,513	黃	3,136
張	9,410	張	3,104
李	8,891	李	2,995
吳	7,167	王	2,487
王	6,814	吳	2,159
劉	5,574	劉	1,818
蔡	5,053	蔡	1,550
楊	4,619	楊	1,492

內政部戶政司112年6月30日編製

(四) 外籍人士初設戶籍取用中文姓氏

依戶籍法第15條第2款規定，在國內未曾設有戶籍之外國人或無國籍人歸化或回復國籍後，經核准定居者，應辦理初設戶籍登記。復依姓名條例第2條第1項規定：「辦理戶籍登記、申請歸化或護照時，應取用中文姓名，並應使用辭源、辭海、康熙字典等通用字典或教育部編訂之國語辭典中所列有之文字。」

為瞭解申請歸化國籍者取用中文姓名之情形，依據96年至111年初設戶籍登記資料統計，篩選歸化國籍者前10大原屬國籍及其前10大取用中文姓氏，其中男性依序為越南920人（阮、陳、黃、黎、范、武、吳、裴、潘、楊）、印尼479人（黃、陳、林、張、李、劉、鍾、吳、謝、鄭）、緬甸316人（楊、李、陳、張、王、林、黃、吳、尹、段）、菲律賓294人（羅、林、陳、李、艾、施、洪、馬、黃、張）、馬來西亞180人（黃、林、張、李、陳、劉、楊、曾、王、鄭）、日本151人（林、陳、劉、田、菅、張、李、王、周、許）、美國142人（陳、林、張、何、吳、劉、楊、蔡、潘、蘇）、泰

國87人(李、楊、林、王、黃、吳、陳、劉、周、馬)、韓國46人(金、李、高、朴、孫、尹、何、吳、裴、曲)、南非22人(安、范、崔、何、劉、周、葉、甘、杜、唐)。

女性依序為越南77,089人(阮、陳、黎、黃、范、武、潘、張、裴、鄧)、印尼10,701人(陳、黃、林、張、李、劉、吳、楊、鄭、蔡)、菲律賓4,648人(陳、林、黃、李、張、吳、羅、王、劉、楊)、柬埔寨2,152人(陳、林、李、黃、王、吳、謝、宋、孫、張)、泰國1,246人(李、陳、林、張、楊、王、黃、劉、蘇、羅)、緬甸1,204人(楊、李、張、王、陳、黃、劉、段、林、趙)、馬來西亞283人(陳、黃、林、劉、張、吳、謝、楊、李、許)、日本213人(陳、林、李、何、張、洪、黃、王、郭、劉)、美國78人(陳、林、李、黃、劉、曾、梁、龔、雷、張)、韓國65人(金、朴、李、趙、劉、柳、姜、孫、陳、嚴)(詳見表二十及統計表四十一)

表二十 外籍人士初設戶籍取用中文姓氏按前10大原屬國籍及前10大姓氏分

中華民國96年至111年

單位：人

男性			女性		
原屬國籍	人數	取用中文姓氏	原屬國籍	人數	取用中文姓氏
越南	920	阮、陳、黃、黎、范、武、吳、裴、潘、楊	越南	77,089	阮、陳、黎、黃、范、武、潘、張、裴、鄧
印尼	479	黃、陳、林、張、李、劉、鍾、吳、謝、鄭	印尼	10,701	陳、黃、林、張、李、劉、吳、楊、鄭、蔡
緬甸	316	楊、李、陳、張、王、林、黃、吳、尹、段	菲律賓	4,648	陳、林、黃、李、張、吳、羅、王、劉、楊
菲律賓	294	羅、林、陳、李、艾、施、洪、馬、黃、張	柬埔寨	2,152	陳、林、李、黃、王、吳、謝、宋、孫、張
馬來西亞	180	黃、林、張、李、陳、劉、楊、曾、王、鄭	泰國	1,246	李、陳、林、張、楊、王、黃、劉、蘇、羅
日本	151	林、陳、劉、田、菅、張、李、王、周、許	緬甸	1,204	楊、李、張、王、陳、黃、劉、段、林、趙
美國	142	陳、林、張、何、吳、劉、楊、蔡、潘、蘇	馬來西亞	283	陳、黃、林、劉、張、吳、謝、楊、李、許
泰國	87	李、楊、林、王、黃、吳、陳、劉、周、馬	日本	213	陳、林、李、何、張、洪、黃、王、郭、劉
韓國	46	金、李、高、朴、孫、尹、何、吳、裴、曲	美國	78	陳、林、李、黃、劉、曾、梁、龔、雷、張
南非	22	安、范、崔、何、劉、周、葉、甘、杜、唐	韓國	65	金、朴、李、趙、劉、柳、姜、孫、陳、嚴

內政部戶政司112年6月30日編製



另依姓名條例第4條第2項規定，外國人、無國籍人於歸化我國取用中文姓名時，得以原有外文姓名之羅馬拼音並列登記，不受第1條第1項規定之限制。依據99年至111年歸化國籍者並列羅馬拼音登記資料統計，以外文姓名之羅馬拼音並列登記人數總計182人，99年有8人；100年有13人；101年有12人；102年有10人；103年有13人；104年有8人；105年有11人；106年有10人；107年有15人；108年有10人；109年有13人；110年有21人；111年有38人。

（五）外籍人士結婚登記取用中文名字

為瞭解結婚登記外籍配偶取用中文名字之情形，依據90年至111年戶籍結婚登記資料統計，篩選外籍人士結婚登記前20大取用中文名字，在男性方面依序為大衛、馬克、麥克、保羅、約翰、凱文、威廉、瑞克、丹尼、彼得、麥可、馬修、杰、明、龍、尼克、東尼、安德、安迪、傑夫；在女性方面依序為氏香、美玲、氏紅、氏鳳、氏翠、氏賢、氏梅、氏鸞、氏水、氏秋、氏蓮、氏娥、麗娜、氏蘭、氏幸、氏草、美麗、氏艷、氏芳、安妮。

（六）外籍人士初設戶籍取用中文名字

為瞭解初設戶籍取用中文名字之情形，依據96年至111年初設戶籍登記資料統計，篩選外籍人士初設戶籍前20大取用中文名字，在男性方面依序為約翰、俊英、明德、瑞、志明、文進、文龍、森、志強、文強、曼、倫、大衛、凱文、志雄、文俊、明、文秀、建興、文德；在女性方面依序為氏鳳、氏翠、氏紅、氏香、氏賢、美玲、氏鸞、氏梅、氏幸、氏娥、氏蘭、氏蓮、氏水、氏艷、氏秋、金鳳、氏草、氏芳、氏莊、氏姮。

九、前二十大姓老化指數

全國總人口數為23,373,283人，0歲至14歲（幼年人口）2,809,930人，占12.02%、15歲至64歲（工作年齡人口）16,375,040人，占70.06%、65歲以上（老年人口）4,188,313人，占17.92%，全國前20大姓依序為陳、林、黃、張、李、王、吳、劉、蔡、楊、許、鄭、謝、洪、郭、邱、曾、廖、賴、徐，均為單姓，合計人數為16,039,988人，占總人口數68.63%；全國前20大姓幼年人口比率最高為許姓12.45%，其次為洪姓的12.38%，第3高為林姓12.30%，而全國前20大姓老年人口比率最高為郭姓18.71%，其次為張姓18.61%，第3高為徐姓的18.55%，而老年人口對幼年人口之老化指數郭姓最高為

158.64，劉姓次之為157.68，張姓第3高為156.31，而許姓最低為137.29，吳姓次低為139.70。（詳見表二十一、圖五及統計表五十七）

比較107年老化指數前3高的劉姓、郭姓及鄭姓，112年由郭姓高居第1，劉姓退居第2，張姓則入榜為第3名。

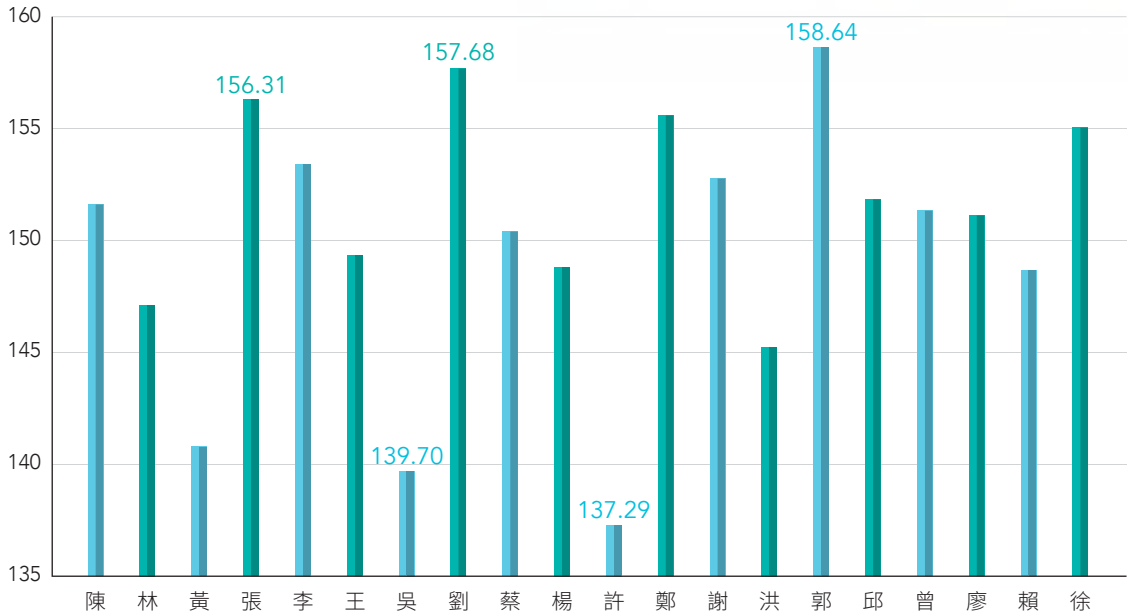
表二十一 前20大姓人口數及百分比

單位：人；%

姓氏	人口數				百分比				老化指數
	計	0~14歲	15~64歲	65歲以上	計	0~14歲	15~64歲	65歲以上	
總人口數	23,373,283	2,809,930	16,375,040	4,188,313	100.00	12.02	70.06	17.92	149.05
合計	16,039,988	1,937,112	11,206,847	2,896,029	100.00	12.08	69.87	18.06	149.50
陳	2,618,994	316,689	1,822,159	480,146	100.00	12.09	69.57	18.33	151.61
林	1,947,520	239,450	1,355,816	352,254	100.00	12.30	69.62	18.09	147.11
黃	1,402,808	171,524	989,787	241,497	100.00	12.23	70.56	17.22	140.79
張	1,239,880	147,602	861,557	230,721	100.00	11.90	69.49	18.61	156.31
李	1,199,920	142,380	839,118	218,422	100.00	11.87	69.93	18.20	153.41
王	955,035	113,486	672,086	169,463	100.00	11.88	70.37	17.74	149.33
吳	935,684	114,241	661,852	159,591	100.00	12.21	70.73	17.06	139.70
劉	737,607	86,135	515,654	135,818	100.00	11.68	69.91	18.41	157.68
蔡	684,531	82,747	477,331	124,453	100.00	12.09	69.73	18.18	150.40
楊	617,799	74,065	433,514	110,220	100.00	11.99	70.17	17.84	148.82
許	540,929	67,327	381,167	92,435	100.00	12.45	70.47	17.09	137.29
鄭	440,767	52,302	307,086	81,379	100.00	11.87	69.67	18.46	155.59
謝	412,657	49,700	287,028	75,929	100.00	12.04	69.56	18.40	152.77
洪	352,942	43,706	245,753	63,483	100.00	12.38	69.63	17.99	145.25
郭	350,072	41,296	243,265	65,511	100.00	11.80	69.49	18.71	158.64
邱	343,469	41,508	238,935	63,026	100.00	12.08	69.57	18.35	151.84
曾	338,779	41,153	235,348	62,278	100.00	12.15	69.47	18.38	151.33
廖	315,819	38,521	219,086	58,212	100.00	12.20	69.37	18.43	151.12
賴	310,053	38,021	215,505	56,527	100.00	12.26	69.51	18.23	148.67
徐	294,723	35,259	204,800	54,664	100.00	11.96	69.49	18.55	155.04

內政部戶政司112年6月30日編製

圖五 前20大姓老化指數



內政部戶政司112年6月30日編製

十、前二十大姓未婚情形

全國25歲至39歲人口數4,839,665人，未婚人數2,911,683人，占60.16%，即每2人就有1.2人未婚；據統計，全國前20大姓氏25歲至39歲人口數為3,319,216人，其中未婚人數共計2,002,914人，占60.34%，而全國前20大姓氏人口適婚卻未婚比率，以郭姓60.98%居冠，王姓60.93%其次，第3高為李姓60.78%，而邱姓最低為59.67%，賴姓次低為59.77%。

在男性部分，25歲至39歲未婚人數以劉姓66.55%最高，其次為謝姓66.37%，第3高為郭姓66.33%；女性部分，以王姓55.39%最高，其次為郭姓55.24%，第3高為鄭姓55.17%。全國前20大姓氏中，男性適婚未婚比率均在6成5以上，女性則達5成，顯示男性適婚未婚者高於女性。（詳見表二十二及圖六）

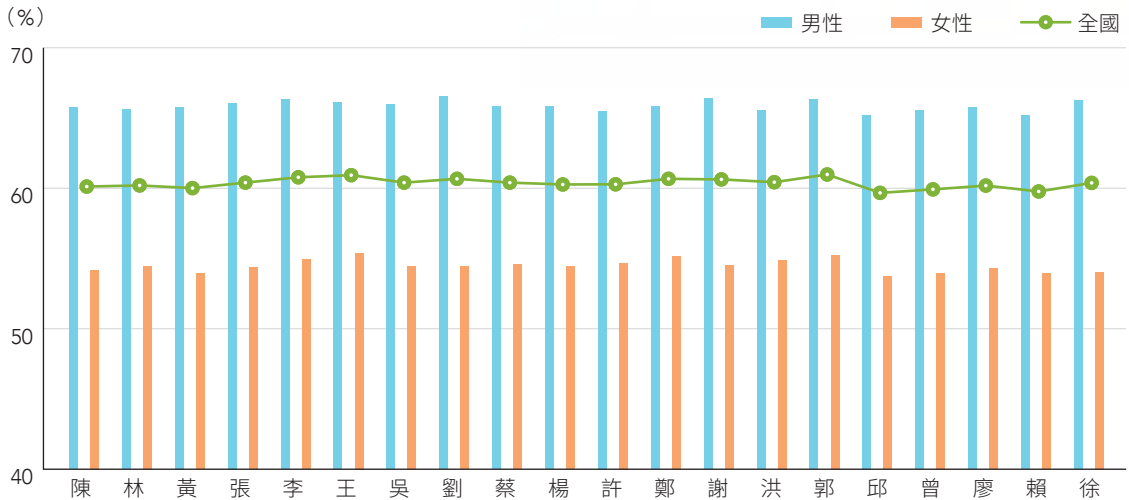
表二十二 前20大姓25歲至39歲未婚人口數及百分比

單位：人；%

姓氏	25歲至39歲人口數			25歲至39歲未婚人口數			占該姓氏同齡總人口百分比		
	計	男	女	計	男	女	計	男	女
總人口數	4,839,665	2,480,552	2,359,113	2,911,683	1,636,669	1,275,014	60.16	65.98	54.05
合計	3,319,216	1,709,641	1,609,575	2,002,914	1,126,278	876,636	60.34	65.88	54.46
陳	540,504	277,708	262,796	324,961	182,588	142,373	60.12	65.75	54.18
林	405,416	209,169	196,247	244,080	137,187	106,893	60.20	65.59	54.47
黃	294,288	150,748	143,540	176,612	99,181	77,431	60.01	65.79	53.94
張	254,052	130,766	123,286	153,445	86,382	67,063	60.40	66.06	54.40
李	246,395	126,622	119,773	149,760	83,988	65,772	60.78	66.33	54.91
王	196,219	101,046	95,173	119,553	66,838	52,715	60.93	66.15	55.39
吳	196,426	101,253	95,173	118,647	66,793	51,854	60.40	65.97	54.48
劉	152,248	78,368	73,880	92,371	52,154	40,217	60.67	66.55	54.44
蔡	140,448	72,728	67,720	84,825	47,867	36,958	60.40	65.82	54.57
楊	126,863	65,050	61,813	76,461	42,813	33,648	60.27	65.82	54.44
許	113,823	58,761	55,062	68,613	38,497	30,116	60.28	65.51	54.69
鄭	90,430	46,588	43,842	54,866	30,677	24,189	60.67	65.85	55.17
謝	85,606	44,150	41,456	51,901	29,303	22,598	60.63	66.37	54.51
洪	72,593	37,783	34,810	43,870	24,768	19,102	60.43	65.55	54.88
郭	71,033	36,777	34,256	43,319	24,395	18,924	60.98	66.33	55.24
邱	71,492	37,012	34,480	42,657	24,133	18,524	59.67	65.20	53.72
曾	70,398	36,195	34,203	42,181	23,720	18,461	59.92	65.53	53.97
廖	64,771	33,439	31,332	38,986	21,978	17,008	60.19	65.73	54.28
賴	65,076	33,803	31,273	38,894	22,027	16,867	59.77	65.16	53.93
徐	61,135	31,675	29,460	36,912	20,989	15,923	60.38	66.26	54.05

內政部戶政司112年6月30日編製

圖六 前20大姓未婚情形



內政部戶政司112年6月30日編製

十一、姓氏特殊實況

(一) 特殊關聯姓氏

依據姓氏統計結果顯示，全國姓氏共有1,785姓，具有特殊關聯姓氏不勝枚舉，舉例如下：像是「東、南、西、北」（898人、472人、39人、7人）、「春、夏、秋、冬」（43人、16,249人、237人、77人）、「甲、乙、丙、丁」（38人、18人、1人、48,495人）、「年、月、日」（73人、418人、252人）、「大、中、小」（23人、12人、23人）、「多、少」（56人、3人）、「上、下」（8人、2人）、「真、假」（7人、5人）、「是、非」（25人、2人）、「厚、薄」（3人、260人）、「酸、苦」（2人、5人）、「公、母」（119人、86人）、「開、閉」（62人、107人）、「美、憨、胖、高、富」（28人、4人、7人、179,657人、269人）、「老、少」（55人、3人）、「山、水、海、井、河、泉、湖」（315人、171人、205人、292人、53人、6人、142人）、「帥、士、相、車、兵」（302人、2人、266人、1,775人、675人）、「一、三、五、八、九、」（9人、95人、9人、1人、2人）、「花、草、樹、木」（3,499人、1人、15人、78人）、「但、旦、淡」（122人、13人、53人）、「紅、黃、藍、紫、黑、白」（157人、1,402,808人、41,507人、9人、115人、33,142人）、「芭、比」（7人、18人）。（詳見統計表五十七）

(二) 人數稀少姓氏

在人數稀少姓氏方面，僅1人者，達268姓，占總姓量15.01%；僅2人者，有115姓，占總姓量6.44%；僅3人者，有83姓，占總姓量4.65%；累計10人以下姓氏，共有750姓，占總姓量42.02%。（詳見表二十三）

表二十三 10人以下稀少姓氏

單位：人；%

姓氏人數	姓量	占總姓量百分比	稀少姓氏
合計	750	42.02	...
1人	268	15.01	八、也、兀、刈、壬、扎、丙、且、叭、未、瓜、冊、伙、朵、佑、吼、夾、孝、孜、社、邵、汶、協、姑、岱、性、或、軋、邳、旻、俄、姻、柔、柒、皆、姑、甸、倚、娘、娟、娥、徒、挪、桓、珮、迴、祖、啊、唱、圈、庶、措、晚、欵、荻、軟、通、閉、壹、棠、棋、琦、珅、琪、琵、策、逸、鈔、塞、意、楠、椿、睦、肅、裳、誠、聞、雋、靶、葳、演、閤、鄭、撤、禡、儒、導、憑、璣、霓、頭、濟、薛、織、舊、夥、廬、簿、證、霧、礦、櫻、躍、蘆、曬、羿、唯、泮、呂、佖、陞、派、分、莢、蔭、創、為、刮、迢、淮、儂、竅、桌、禡、冲、串、偏、淘、荔、墻、額、丸、工、禾、互、灰、羽、佈、折、更、沛、育、亮、重、乘、值、草、埠、婀、崎、掃、晝、涵、莒、赦、幾、悲、暑、湄、琥、發、貂、間、愷、煥、獅、當、翠、蓬、銜、銀、曉、璞、禱、瓊、穗、鵬、杭、柘、桴、藟、啦、梧、鏡、鶴、万、峨、苡、兕、別、沢、卧、迺、峯、舒、舩、喻、寬、樸、綫、錢、柿、七、起、敬、夢、藍、曹、堵、蕭、茆、黎、侯、嶋、丸、卿、蒙、迪、禡、遼、包、兪、賴、鎖、夠、蕘、前、落、徽、彥、移、鈇、芍、砂、毕、宾、絡、芬、嚳、盆、轟、堂、笠、榭、緹、鷹、産、伴、摘、鄴、慧、敵、奈、茱、遜、公羊、比嘉、王易、白瑪、張朱、嚴林、鐘簡、阮黃、李家、阿仲、潘黃、高思、呼延
2人	115	6.44	入、士、尢、太、斗、立、亦、旭、自、呈、志、改、杉、玖、坤、奔、知、舍、芙、非、邯、哇、祕、祗、耐、衍、悅、素、紐、茜、培、第、袞、堪、嵐、湘、結、寒、殿、群、號、賃、僮、睡、翡、酸、禡、潼、遷、頡、錦、鄒、戲、邁、瀨、簫、繼、籐、曩、微、夢、九、曹、彫、慎、伸、毅、沉、冶、冠、昭、庸、琨、啞、播、暹、贊、妹、怡、皆、耶、述、統、滇、萱、蓓、仙、悠、喇、栞、猪、朵、亜、豎、鳳、澁、濱、槲、祁、刘、谷、下、調、羸、菴、妥、綺、影、芝、橘、辻、深、昇、孫劉、褚阮

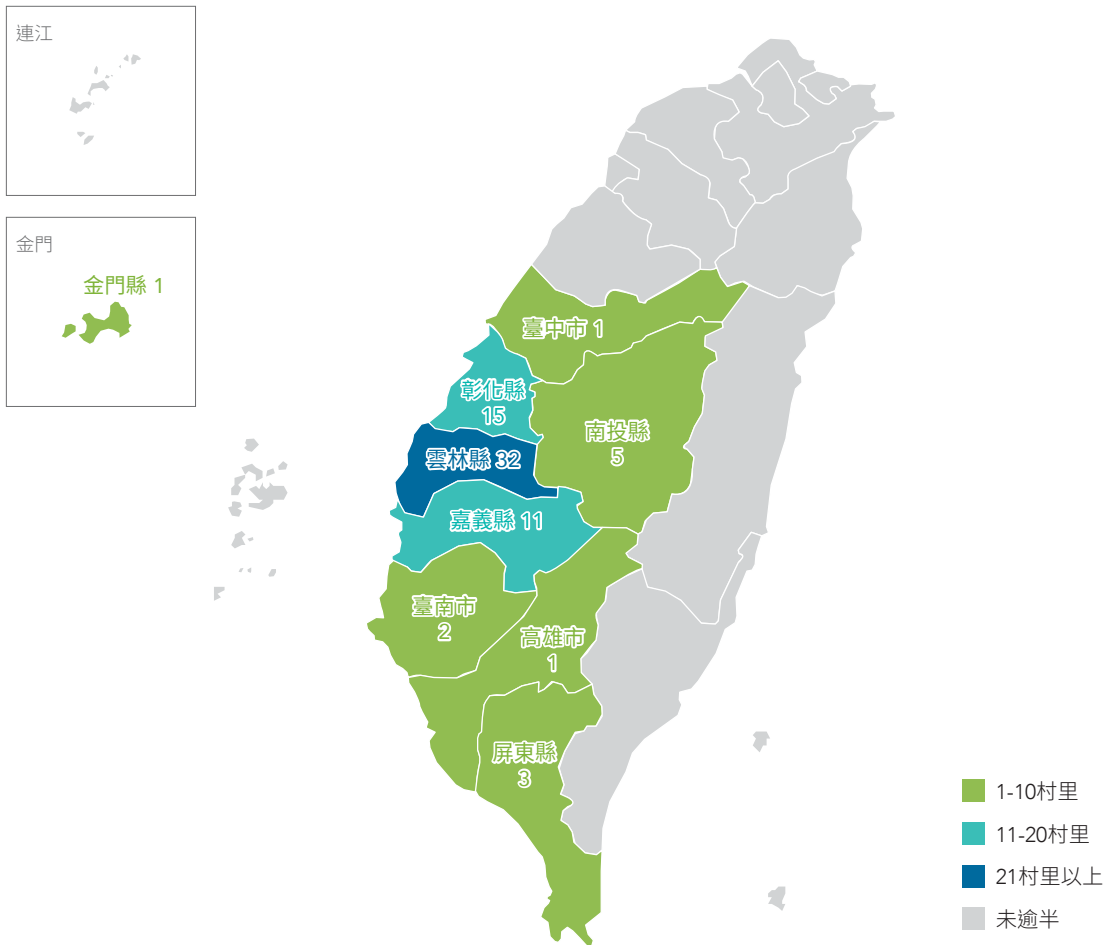
姓氏人數	姓量	占總姓量百分比	稀少姓氏
3人	83	4.65	允、內、少、打、伋、努、宏、尾、汴、刺、委、拖、係、厚、恆、約、茂、悟、奎、悟、荒、荏、細、透、堀、換、晴、超、傳、飽、筱、漫、種、竭、舞、閻、潮、羸、歷、環、禮、總、鍊、楊、琚、綠、良、右、岸、建、旁、紗、瑟、箕、繁、礪、坪、渥、璐、菊、篠、鳩、橫、給、真、花、郭、笹、歲、冒、樓、午、瀧、朱吳、延陵、徐謝、袁桑、連林、曾江、薛林、鍾張、莊楊、柳李
4人	74	4.15	目、矢、吏、汗、沓、坎、求、受、庚、朋、油、沓、彥、曷、珍、洒、恒、埃、庭、耕、起、辰、啜、崗、得、僕、淵、琴、鄉、媽、歲、督、載、鈴、睢、圖、歌、摩、潤、稽、駒、噶、樵、慙、黛、齋、甕、雞、瓊、騫、辯、靈、鬱、鄔、催、芒、炎、渡、睿、豪、婭、叔、帝、朗、濶、叶、芊、漁、扎西、朱翁、胡周、益西、貢佈、曾翁
5人	51	2.86	句、弗、朮、守、佛、坊、見、赤、奇、卻、咪、姥、苦、苟、邾、庫、恭、假、剪、梵、莘、傘、堤、揣、棘、猴、閑、頓、監、機、澤、積、縣、舉、默、霞、繳、僑、科、蘿、稻、呂、富、江、繁、甯、漆、棟、沈游、陸費、赫連
6人	41	2.30	札、次、臣、抄、佻、拔、昆、枉、肯、泉、省、珠、能、荐、釗、荏、務、堅、排、淑、渚、善、煙、爾、銓、審、潔、輝、蕾、囊、游、曾、蔞、蔴、蕭、王顏、旦增、康張、第五、郭洪、劉許
7人	35	1.96	今、心、北、良、固、帕、泊、芳、芭、娃、胖、若、降、島、拿、真、豈、曼、基、紹、凱、棗、溥、瑞、梁、頊、閻、錫、鑾、龢、褚、江周、李梁、孫林、張趙
8人	27	1.51	上、仕、本、托、君、攸、蚩、泣、迪、效、秧、偶、勒、雪、復、貊、碧、螳、濱、營、氏、札西、任、適、盖、紀、亢
9人	40	2.24	一、丑、天、夷、如、村、板、況、治、雨、妲、苔、庫、浩、皋、益、陝、旃、淳、野、尊、提、筆、紫、釗、鉉、滾、緞、緜、闖、雞、藤、五、戶、儲、坂、東方、格桑、噶瑪、戴楊
10人	16	0.90	友、令、合、妙、者、桐、浣、酒、菲、腰、翦、獨、讓、土登、廖蔡、濮陽

內政部戶政司112年6月30日編製

(三) 姓氏人口數逾半村里

依據112年6月30日戶籍登記資料，全國7,748個村里中，該村里第1大姓且人數逾半者共71個，以嘉義縣竹崎鄉白杞村「林」姓64.61%最高，雲林縣水林鄉西井村「陳」姓占64.13%次之，嘉義縣布袋鎮岱江里「蔡」姓63.20%為第3。在縣市分布以雲林縣32個村里最多，其次為彰化縣15個，第3為嘉義縣11個。觀察區域分布，均分布在臺中市以南及金門縣等9個縣市，而北部及東部地區則無此現象。（詳見圖七及統計表二十六）

圖七 村里第1大姓人數逾半分布情形



內政部戶政司112年6月30日編製

進一步觀察，村里名稱包含該村里人口逾半之第1大姓者，有高雄市湖內區之劉家里，劉姓人口占59.45%；雲林縣四湖鄉之林厝村及林東村，林姓人口分別占61.11%及51.50%，足見宗親與地方區域的關聯。（詳見表二十四）

表二十四 村里名稱包含該村里人口逾半之第1大姓

單位：人；%

區域別	第1大姓			總人口數			百分比			
	姓氏	計	男	女	計	男	女	計	男	女
高雄市 湖內區 劉家里	劉	632	419	213	1,063	560	503	59.45	74.82	42.35
雲林縣 四湖鄉 林厝村	林	652	443	209	1,067	586	481	61.11	75.60	43.45
雲林縣 四湖鄉 林東村	林	497	329	168	965	534	431	51.50	61.61	38.98

內政部戶政司112年6月30日編製

十二、從姓方式

全國從父姓人數為22,390,167人，占總人口數95.79%；從母姓人數為584,279人，占總人口數2.50%；從養父姓人數為289,434人，占總人口數1.24%；從養母姓人數為31,798人，占總人口數0.14%；其他包括原住民傳統姓名、以中文原名或外文音譯者及從監護人姓等共77,605人，占總人口數0.33%。（詳見表二十五及統計表三十二）

表二十五 從姓人口數及百分比

單位：人；%

項目	合計	從父姓	從母姓	從養父姓	從養母姓	其他
人數	計	23,373,283	22,390,167	584,279	289,434	31,798
	男	11,540,567	11,128,338	280,773	103,178	10,850
	女	11,832,716	11,261,829	303,506	186,256	20,948
百分比	計	100.00	95.79	2.50	1.24	0.14
	男	100.00	96.43	2.43	0.89	0.09
	女	100.00	95.18	2.56	1.57	0.18

說明：其他包括原住民傳統姓名、以中文原名或外文音譯者及從監護人姓等。

內政部戶政司112年6月30日編製

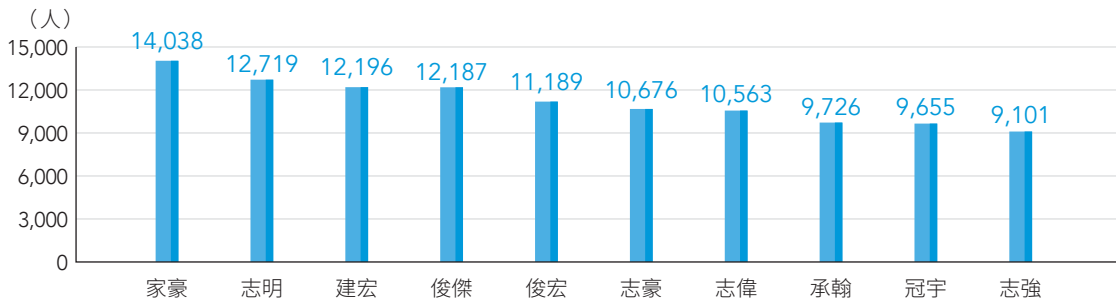
參、名字分析

一、常見名字

在前10大常見名字方面，男性依序為家豪（14,038人）、志明（12,719人）、建宏（12,196人）、俊傑（12,187人）、俊宏（11,189人）、志豪（10,676人）、志偉（10,563人）、承翰（9,726人）、冠宇（9,655人）、志強（9,101人）。其中，志強為前10大常見名字新進榜單，107年的文雄退出10名之外。

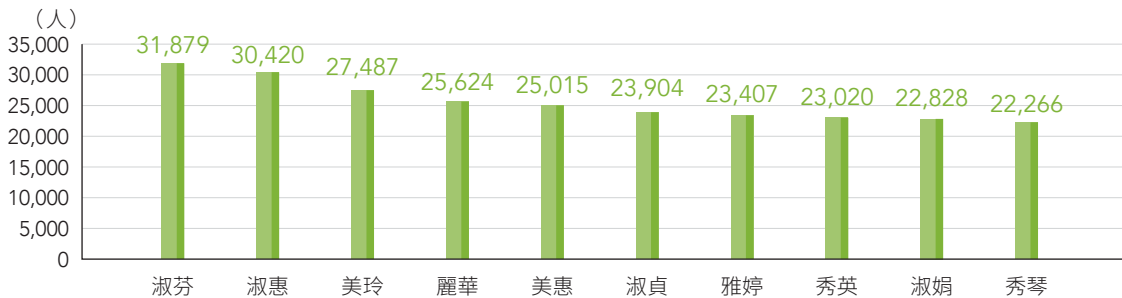
女性依序為淑芬（31,879人）、淑惠（30,420人）、美玲（27,487人）、麗華（25,624人）、美惠（25,015人）、淑貞（23,904人）、雅婷（23,407人）、秀英（23,020人）、淑娟（22,828人）、秀琴（22,266人）。其中，秀英、秀琴為前10大常見名字新進榜單，107年的怡君、淑華退出10名之外。（詳見圖八、圖九及統計表五十一）

圖八 男性前10大常見名字



內政部戶政司112年6月30日編製

圖九 女性前10大常見名字



內政部戶政司112年6月30日編製

男性名字排名第1名是家豪，而在縣市分布情形中，新北市、臺北市、桃園市、臺中市、新竹縣、彰化縣、南投縣、雲林縣及新竹市等9個縣市第1名男性名字亦是家豪。

女性名字排名第1名是淑芬，而在縣市分布情形中，新北市、臺北市、臺南市、高雄市、嘉義縣、澎湖縣、基隆市及新竹市等8個縣市第1名女性名字亦是淑芬。（詳見表二十六、圖十及圖十一）。

表二十六 各縣市排名第1名字分布

單位：人

區域別	男		女	
	名字	人數	名字	人數
新北市	家豪	2,717	淑芬	6,012
臺北市	家豪	1,360	淑芬	3,404
桃園市	家豪	1,409	美玲	3,093
臺中市	家豪	1,797	淑惠	3,986
臺南市	俊傑	1,211	淑芬	2,988
高雄市	志明	1,689	淑芬	3,979
宜蘭縣	志明	371	麗華	760
新竹縣	家豪	322	美玲	805
苗栗縣	志明	307	秀英	825
彰化縣	家豪	729	淑惠	1,790
南投縣	家豪	306	淑惠	698
雲林縣	家豪	462	淑惠	922
嘉義縣	建宏	349	淑芬	743
屏東縣	志明	592	秀英	1,080
臺東縣	志偉	185	秀英	560
花蓮縣	志偉	290	秀英	782
澎湖縣	志明	61	淑芬	142
基隆市	志明	299	淑芬	603
新竹市	家豪	241	淑芬	620
嘉義市	建宏	163	淑惠	416
金門縣	志強	117	雅婷	163
連江縣	志偉	12	玉蘭	15

內政部戶政司112年6月30日編製

圖十

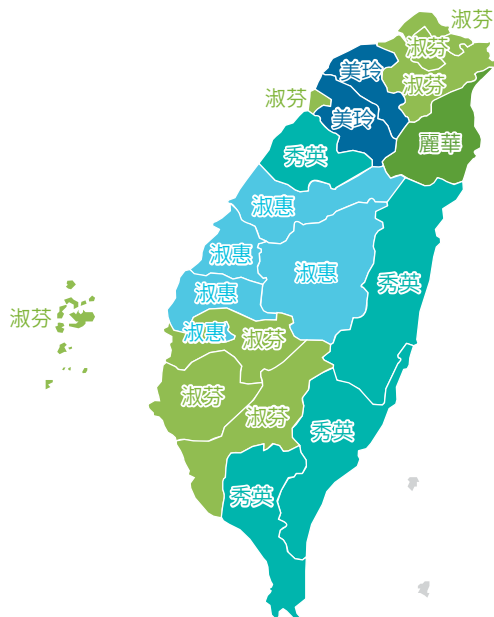
各縣市排名第1男性名字分布



內政部戶政司112年6月30日編製

圖十一

各縣市排名第1女性名字分布



內政部戶政司112年6月30日編製

隨著世代的不同，國人取名趨勢也出現變化，各世代取名各有所好，不僅反映出時代背景，更看得出不同世代對子女的期待。

在10年代至40年代，男性姓名中偏好「金」與「雄」字，以「金龍」、「正雄」、「武雄」居多；50年代至60年代，名字以含「志」者成為主流，以「志明」、「志偉」、「志成」占了大部分，而「文雄」則橫跨20年代至50年代，成為長期熱門取用名字；70年代至80年代，「家豪」排名第1，而含「志」、「冠」者成為最常取用名字；90年代至110年代，「承恩」、「恩碩」成為主流，而最常取用名字則改為含「廷」及「睿」。

至於女性部分，10年代至30年代，「秀英」是最廣受歡迎的名字；40年代，則被「麗華」取代；50年代至60年代，「淑芬」成為主流；70年代至80年代，「雅婷」排名第1，而「怡君」則緊接在後；90年代，最常取用名字全部變更換為「宜蓁」、「欣妤」、「詩涵」；100年代至110年代，最獲得青睞的名字變為「品妍」，而「晴」以及同音之「菲」與「霏」等字成為最常取用字。（詳見表二十七及統計表五十六）

表二十七 各世代前3大取用名字

單位：人

出生年	男性取用名字	女性取用名字
民國1年至9年	德成、文山、丙丁	英、玉英、梅
民國10年至19年	金龍、金水、金生	秀英、玉蘭、玉英
民國20年至29年	正雄、文雄、武雄	秀英、玉蘭、梅
民國30年至39年	武雄、正雄、文雄	秀英、秀琴、美玉
民國40年至49年	金龍、進財、榮華	麗華、秀琴、秀英
民國50年至59年	志明、志成、文雄	淑芬、美玲、淑惠
民國60年至69年	志偉、志明、建宏	淑芬、雅惠、淑娟
民國70年至79年	家豪、志豪、志偉	雅婷、怡君、雅雯
民國80年至89年	家豪、冠宇、冠廷	雅婷、怡君、怡婷
民國90年至99年	承恩、承翰、冠廷	宜蓁、欣妤、詩涵
民國100年至109年	承恩、宥廷、品睿	品妍、子晴、詠晴
民國110年至112年6月	恩碩、宥廷、子睿	品妍、苡菲、雨霏

內政部戶政司112年6月30日編製

二、取用單名

在取用單名方面，全國取用單名人口數為509,868人，占總人口數2.18%，其中男性為151,129人，女性為358,739人，顯示女性取用單名者較多；各直轄市、縣（市）取用單名人口數，以新北市最多，達89,464人（男性28,726人，女性60,738人），其次為臺北市69,314人（男性25,457人，女性43,857人），而最少者為連江縣322人（男性171人，女性151人），其次為澎湖縣2,395人（男性673人，女性1,722人）。（詳見表二十八及統計表四十九）

表二十八 各直轄市、縣（市）取用單名人口數

單位：人

區域別	取用單名人口數		
	計	男	女
總計	509,868	151,129	358,739
新北市	89,464	28,726	60,738
臺北市	69,314	25,457	43,857
桃園市	42,302	15,174	27,128
臺中市	51,709	14,305	37,404
臺南市	35,742	8,122	27,620
高雄市	54,323	14,509	39,814
宜蘭縣	9,157	3,237	5,920
新竹縣	8,554	3,585	4,969
苗栗縣	8,095	2,743	5,352
彰化縣	34,853	6,193	28,660
南投縣	13,519	2,631	10,888
雲林縣	21,709	4,473	17,236
嘉義縣	14,336	2,484	11,852
屏東縣	15,781	4,827	10,954
臺東縣	5,329	2,171	3,158
花蓮縣	7,754	3,494	4,260

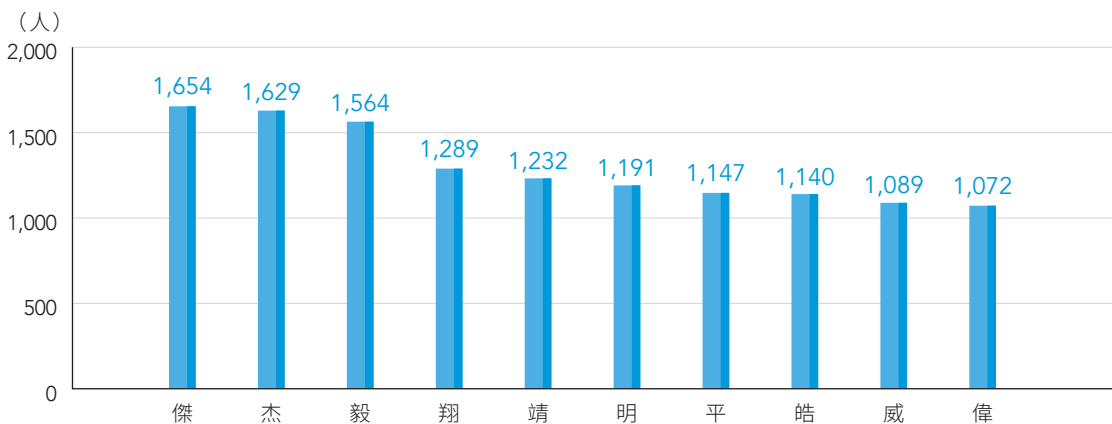
區域別	取用單名人口數		
	計	男	女
澎湖縣	2,395	673	1,722
基隆市	8,685	2,678	6,007
新竹市	8,759	3,153	5,606
嘉義市	4,509	1,113	3,396
金門縣	3,257	1,210	2,047
連江縣	322	171	151

內政部戶政司112年6月30日編製

前10大取用單名人口，男性依序為傑（1,654人）、杰（1,629人）、毅（1,564人）、翔（1,289人）、靖（1,232人）、明（1,191人）、平（1,147人）、皓（1,140人）、威（1,089人）、偉（1,072人），與107年相同，仍為男性喜好取用單名。

女性依序為梅（5,923人）、雪（5,428人）、敏（4,983）、美（4,460人）、秀（4,204人）、玉（4,186人）、滿（4,002人）、菊（3,988人）、月（3,517人）、春（3,222人）。其中，菊、月、春為前十大取用單名新進榜單，107年的靜、薇、婷退出10名之外。（詳見圖十二、圖十三及統計表五十）

圖十二 男性前10大取用單名人數



內政部戶政司112年6月30日編製

圖十三 女性前10大取用單名人數



內政部戶政司112年6月30日編製

三、名字探趣

在國人取用的名字中，常有與當代風雲人物相同的例子，如名為英文有433人、清德有922人、建仁有1,084人、錫堃有27人、右昌有24人。或有為增加運勢或因父母對孩子的期待而命名的例子，如添福有2,471人、添祿有114人、添壽有782人、添財有2,358人。另如傑出運動選手、公益人士及各界名人等的名字，也經常被取用，如智凱有3,319人、資穎有232人、洋有440人、齊麟有13人、昀儒有706人、怡靜有6,087人、筱雯有2,196人、玟卉有407人、樹菊有61人、季剛有84人、志玲有338人。

四、最常取用疊字名字

疊字是由兩個相同的單字，重疊組成的詞語，會給人一種鮮明的印象，因此首度統計名字取用疊字。全國取用疊字人口數為67,571人，其中男性為1,220人，女性為66,351人，顯示女性取用疊字者占絕大多數。

前10大取用疊字名字，男性依序為彬彬（55人）、安安（49人）、明明（45人）、偉偉（34人）、友友（33人）、樂樂（28人）、森森（23人）、龍龍（22人）、元元（19人）、欣欣（17人）。而在前20大男性取用疊字名字中，如欣欣、文文及安安，亦多有女性取用，屬較為中性名字。

女性依序為婷婷(4,536人)、玲玲(3,834人)、莉莉(3,735人)、娟娟(2,551人)、美美(1,724人)、珊珊(1,592人)、菁菁(1,570人)、盈盈(1,534人)、麗麗(1,388人)、純純(1,066人)。(詳見表二十九)

表二十九 前20大取用疊字名字

單位：人

男性	人數	女性	人數
彬彬	55	婷婷	4,536
安安	49	玲玲	3,834
明明	45	莉莉	3,735
偉偉	34	娟娟	2,551
友友	33	美美	1,724
樂樂	28	珊珊	1,592
森森	23	菁菁	1,570
龍龍	22	盈盈	1,534
元元	19	麗麗	1,388
欣欣	17	純純	1,066
文文	17	佳佳	1,018
凱凱	17	雯雯	945
一一	13	珍珍	859
翔翔	13	青青	817
有有	13	晶晶	809
榮榮	12	芸芸	797
新新	12	欣欣	781
洋洋	12	蓉蓉	754
生生	12	蓁蓁	710
亮亮	11	媛媛	677

內政部戶政司112年6月30日編製

肆、姓名分析

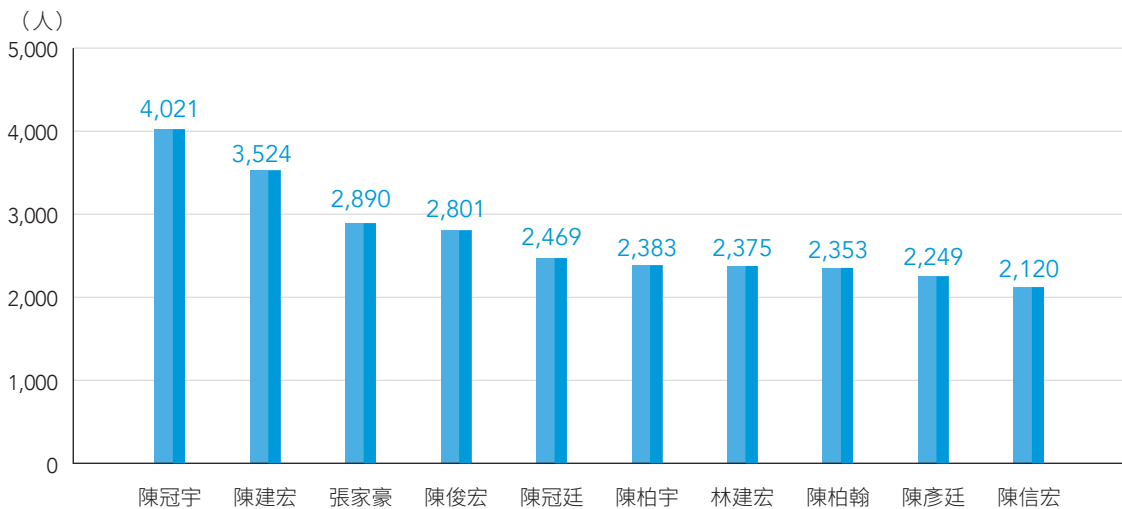
一、姓名相同

(一) 全國同姓同名

前十大取用同姓同名人口，男性依序為陳冠宇（4,021人）、陳建宏（3,524人）、張家豪（2,890人）、陳俊宏（2,801人）、陳冠廷（2,469人）、陳柏宇（2,383人）、林建宏（2,375人）、陳柏翰（2,353人）、陳彥廷（2,249人）、陳信宏（2,120人），與107年相較，前十大姓名榜單相同，惟在排序上，陳柏宇排名超前林建宏及陳柏翰。（詳見圖十四及統計表五十二）

女性依序為陳怡君（5,744人）、林怡君（4,401人）、陳淑芬（3,747人）、張雅婷（3,491人）、陳美玲（3,235人）、陳怡如（3,121人）、陳美惠（3,103人）、陳淑惠（2,921人）、林淑惠（2,903人）、陳淑貞（2,751人），與107年的排名完全相同。（詳見圖十五及統計表五十二）

圖十四 男性前10大同姓同名人數



內政部戶政司112年6月30日編製

圖十五 女性前10大同姓同名人數



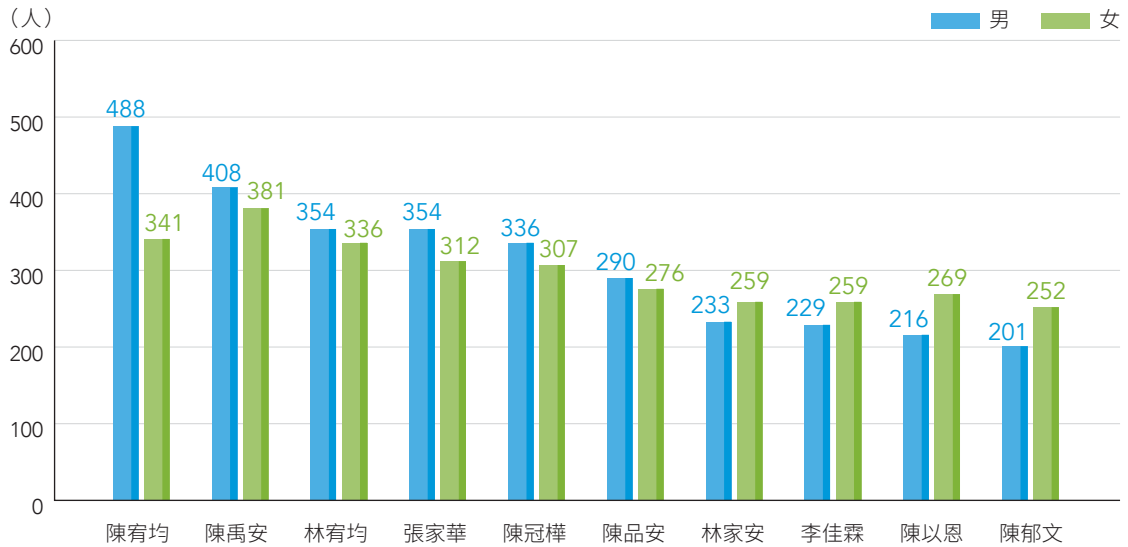
內政部戶政司112年6月30日編製

(二) 異性同姓同名

取用男女通用姓名之同姓同名人口，前6名依序為陳宥均（計829人，男488人，女341人）、陳禹安（計789人，男408人，女381人）、林宥均（計690人，男354人，女336人）、張家華（計666人，男354人，女312人）、陳冠樺（計643人，男336人，女307人）、陳品安（計566人，男290人，女276人），皆是男性多於女性。

至排列第7名至第10名，依序為林家安（計492人，男233人，女259人）、李佳霖（計488人，男229人，女259人）、陳以恩（計485人，男216人，女269人）、陳郁文（計453人，男201人，女252人），則是女性多於男性。其中陳以恩為112年新進榜單，至107年的吳佳霖則退出10名之外。（詳見圖十六及統計表五十三）

圖十六 異性前10大同姓同名人數



內政部戶政司112年6月30日編製

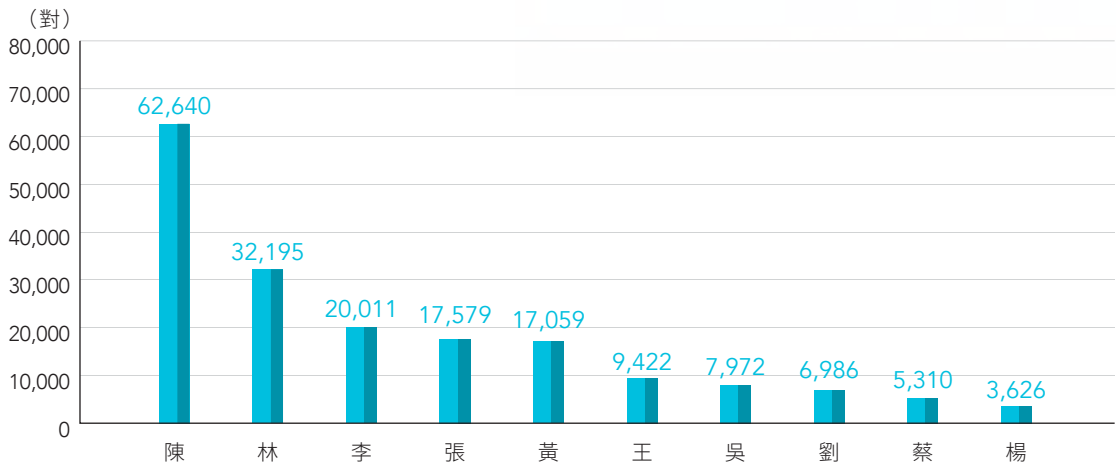
(三) 夫妻同姓同名

1. 夫妻同姓

依我國傳統習俗同姓氏間不通婚，惟經統計，全國夫妻同姓總對數共計226,871對（不含冠配偶姓，但包括日據時期結婚去原姓變更為夫姓），相較歷年姓名統計專書的17萬~17.5萬對為高，顯見國人已較無傳統習俗上同姓不婚觀念；前10大夫妻同姓依序為陳、林、李、張、黃、王、吳、劉、蔡、楊，合計182,800對，占夫妻同姓總對數80.57%。

第1大夫妻同姓陳姓計有62,640對，占27.61%，其次林姓32,195對，占14.19%，第3為李姓20,011對，占8.82%，而前10大夫妻同姓中最少者為楊姓3,626對，占1.60%，次少者為蔡姓5,310對，占2.34%。（詳見圖十七及統計表二十九）

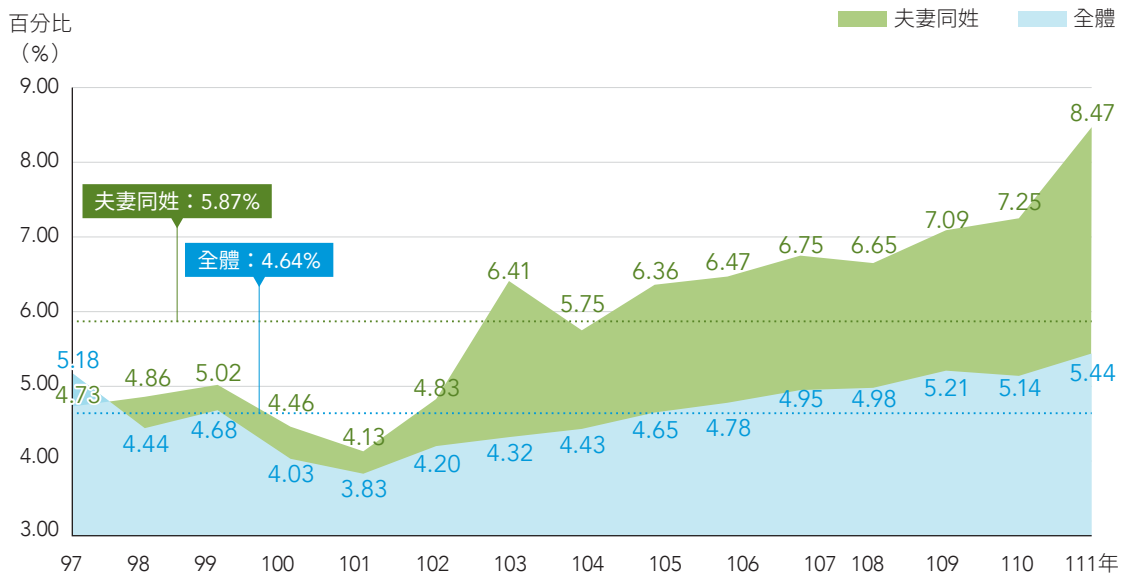
圖十七 前10大夫妻同姓對數



內政部戶政司112年6月30日編製

依據97年至111年出生登記申請書資料統計，夫妻同姓之子女從母姓5.87%，較全體之子女從母姓4.64%為高，顯示夫妻同姓下，其子女從母姓意願較高。（詳見圖十八）

圖十八 97年至111年全體與夫妻同姓之子女從母姓比率

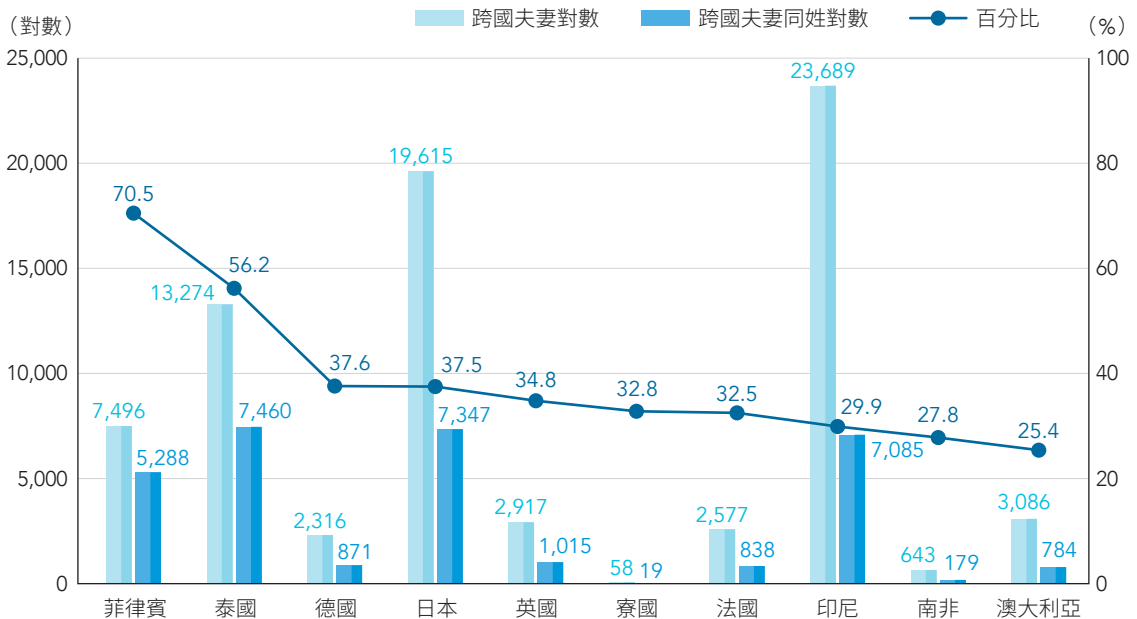


內政部戶政司112年6月30日編製

2. 跨國（地區）夫妻同姓

依90年至111年結婚登記申請書資料統計，跨國（地區）婚姻夫妻共計503,891對，其中夫妻同姓者計有48,820對，占9.7%，該國夫妻同姓者占比前10大國家為菲律賓、泰國、德國、日本、英國、寮國、法國、印尼、南非、澳大利亞，其中夫妻同姓占比前2大國家均超過5成。（詳見圖十九）

圖十九 90年至111年前10大跨國（地區）夫妻同姓對數占比



內政部戶政司112年6月30日編製

3. 夫妻同名字

夫妻不同姓，但是同名字的對數計有36對，其中同名字為春枝的夫妻有2對；其餘34對夫妻名字相同者都各只有1對，分別為靜華、冠霖、碧華、金榮、宜青、家麟、汶鑫、阿枝、明華、瑞雲、桂枝、瑞金、天宇、文華、玉華、念華、世芳、瓊華、文卿、千、榮華、迦祐、桂華、孟君、思穎、富、文欽、惟元、萬財、璿、佳穎、彥鈞、承恩、偉英。

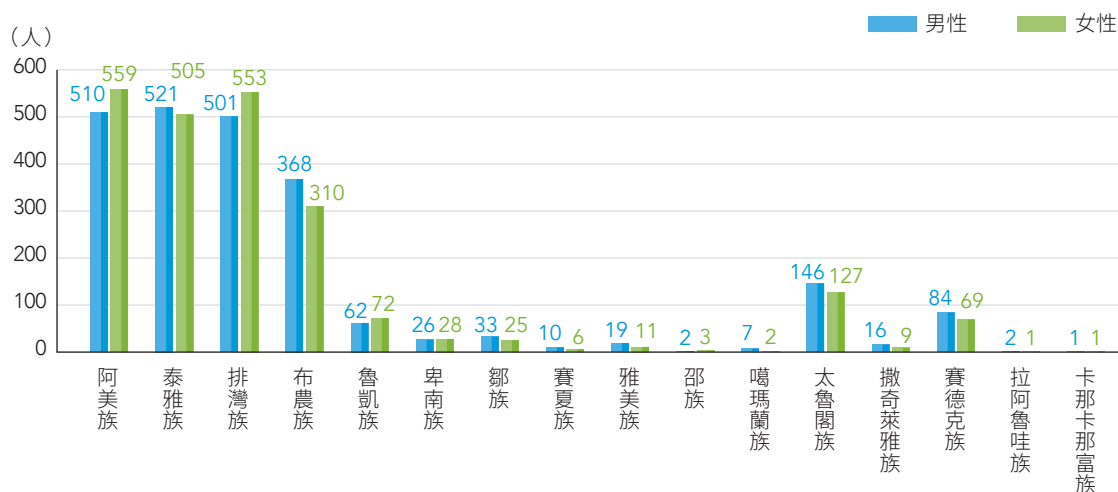
4. 夫妻同姓同名

依112年6月30日戶籍登記資料統計，全國只有2對夫妻同姓名，較107年減少1對，基於個資隱私保護，爰不便揭露。

二、原住民姓名中有「·」者

依112年6月30日戶籍登記資料統計，全國原住民姓名中有「·」者有4,589人（男2,308人，女2,281人），依序為阿美族1,069人（男510人，女559人）、排灣族1,054人（男501人，女553人）及泰雅族1,026人（男521人，女505人），而最少為卡那卡那富族2人（男1人，女1人），次少為拉阿魯哇族3人（男2人，女1人）。（詳見圖二十及統計表四十五）

圖二十 原住民姓名中有「·」者人數



內政部戶政司112年6月30日編製

三、歷年姓名變更

（一）改姓

依姓名條例第8條第1項規定，申請改姓之原因包括被認領、撤銷認領者，被收養、撤銷收養或終止收養者，臺灣原住民或其他少數民族因改漢姓造成家族姓氏誤植者，音譯過長者及其他依法改姓者。同條第2項規定，夫妻之一方得申請以其本姓冠以配偶之姓或回復其本姓，亦是姓氏變更的原因。

依89年至111年姓名變更登記資料統計，全國姓氏變更總計381,806人，其中男性142,292人，女性239,514人，且歷年女性變更姓氏人數均多於男性。

排名前3名之年度依序為95年28,032人（男7,380人，女20,652人）、93年20,921人（男7,215人，女13,706人）及98年20,571人（男8,323人，女12,248人），經查94年全面換發國民身分證，換證作業期間自94年12月21日至95年12月31日，爰95年撤冠配偶姓同時換發國民身分證計有14,689人（男1,492人，女13,197人）占當年姓氏變更原因的52.40%，爰當年姓氏變更人數為歷年最高。（詳見表三十及統計表三十五）

表三十 歷年姓氏變更人數按性別分

中華民國89年至111年

單位：人

年別	計	男	女
總計	381,806	142,292	239,514
民國89年	9,668	1,144	8,524
民國90年	12,770	2,967	9,803
民國91年	13,938	3,042	10,896
民國92年	17,530	5,347	12,183
民國93年	20,921	7,215	13,706
民國94年	19,525	6,825	12,700
民國95年	28,032	7,380	20,652
民國96年	16,308	6,198	10,110
民國97年	18,333	7,546	10,787
民國98年	20,571	8,323	12,248
民國99年	19,408	7,879	11,529
民國100年	18,384	7,485	10,899
民國101年	16,742	6,848	9,894
民國102年	15,980	6,618	9,362
民國103年	16,676	7,049	9,627
民國104年	16,370	6,868	9,502
民國105年	15,374	6,529	8,845
民國106年	15,382	6,553	8,829
民國107年	15,187	6,552	8,635
民國108年	14,467	6,355	8,112
民國109年	14,061	6,135	7,926
民國110年	13,076	5,663	7,413
民國111年	13,103	5,771	7,332

資料來源：102年以前依據姓名變更登記資料編製，103年以後依據姓名變更／冠姓／從姓登記資料編製。

內政部戶政司112年6月30日編製



同期間原住民姓氏變更人數，總計30,661人，其中男性14,534人，女性16,127人，女性變更姓氏人數大多多於男性之情形與全國相同。

除89年及91年低於千人外，其餘年度皆介於1至2千人間，95年姓氏變更人數計1,962人（男852人，女1,110人）為歷年最高，亦係因94年全面換發國民身分證。（詳見表三十一及統計表四十二）

表三十一 歷年原住民姓氏變更人數按性別分

中華民國89年至111年

單位：人

年別	計	男	女
總計	30,661	14,534	16,127
民國89年	337	104	233
民國90年	1,006	394	612
民國91年	829	322	507
民國92年	1,055	412	643
民國93年	1,270	549	721
民國94年	1,094	493	601
民國95年	1,962	852	1,110
民國96年	1,179	523	656
民國97年	1,129	532	597
民國98年	1,290	606	684
民國99年	1,388	663	725
民國100年	1,420	690	730
民國101年	1,514	756	758
民國102年	1,423	673	750
民國103年	1,518	772	746
民國104年	1,646	814	832
民國105年	1,575	803	772
民國106年	1,597	818	779
民國107年	1,461	703	758
民國108年	1,545	802	743
民國109年	1,508	758	750
民國110年	1,463	749	714
民國111年	1,452	746	706

資料來源：102年以前依據姓名變更登記資料編製，103年以後依據姓名變更／冠姓／從姓登記資料編製。

內政部戶政司112年6月30日編製

又依姓氏變更項目資料統計，107年至111年姓氏變更項目為改從父姓11,130人，占姓氏變更總數15.92%；改從母姓40,549人，占58.01%；改從養父姓2,724人，占3.90%；改從養母姓592人，占0.85%；冠姓1,147人，占1.64%；撤冠配偶姓5,838人，占8.35%；終止收養回復本姓2,134人，占3.05%；撤銷收養回復本姓36人，占0.05%；撤銷認領回復本姓50人，占0.07%；臺灣原住民或其他少數民族因改漢姓造成家族姓氏誤植1人，不足0.01%；隨同改姓5,692人，占8.14%，音譯過長1人，不足0.01%。（詳見表三十二及統計表三十六）

表三十二 姓氏變更項目統計

中華民國107年至111年

單位：人；%

項目	總計	改從父姓	改從母姓	改從養父姓	改從養母姓	冠姓	撤冠配偶姓	終止收養回復本姓	撤銷收養回復本姓	撤銷認領回復本姓	臺灣原住民或其他少數民族因改漢姓造成家族姓氏誤植	隨同改姓	音譯過長
人數	69,894	11,130	40,549	2,724	592	1,147	5,838	2,134	36	50	1	5,692	1
百分比	100.00	15.92	58.01	3.90	0.85	1.64	8.35	3.05	0.05	0.07	0.00	8.14	0.00

資料來源：依據姓名變更／冠姓／從姓登記資料編製。

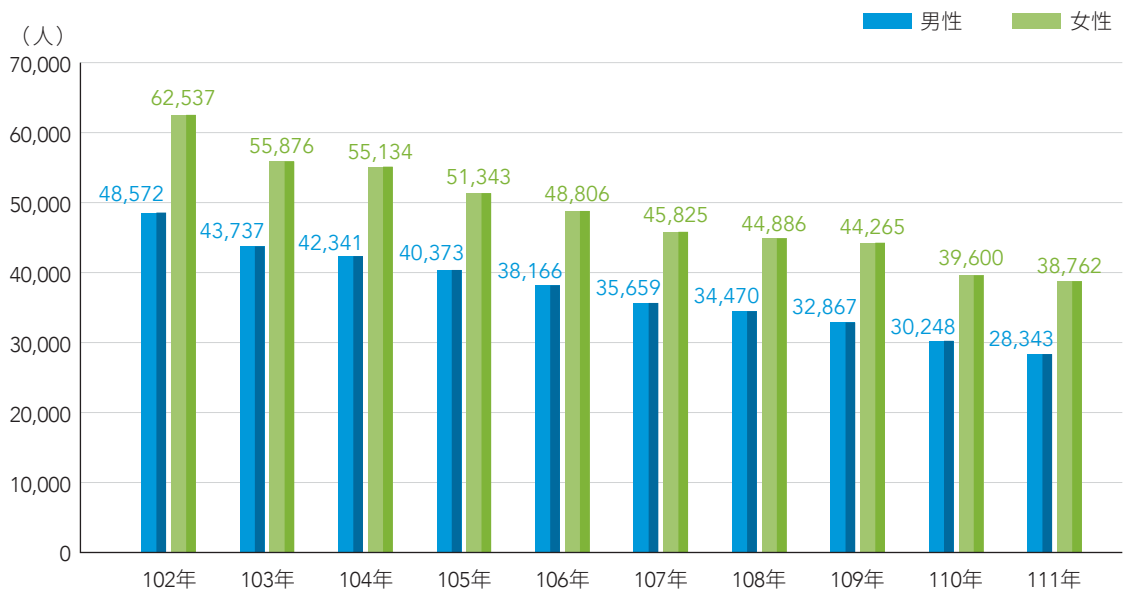
內政部戶政司112年6月30日編製

（二）改名

依姓名條例第9條第1項規定，申請改名之原因包括1.同時在一公民營事業機構、機關（構）、團體或學校服務或肄業，姓名完全相同者。2.與三親等以內直系尊親屬名字完全相同者。3.同時在一直轄市、縣（市）設立戶籍6個月以上，姓名完全相同者。4.與經通緝有案之人犯姓名完全相同者。5.被認領、撤銷認領、被收養、撤銷收養或終止收養者。6.字義粗俗不雅、音譯過長或有特殊原因者。同條第2項規定，依前項第6款申請改名者，以3次為限。但未成年人第2次改名，應於成年後始得為之。

102年至111年姓名變更登記資料統計，名字變更總計861,810人，其中男性374,776人，女性487,034人，102年計111,109人（男性48,572人，女性62,537人）；103年計99,613人（男性43,737人，女性55,876人）；104年計97,475人（男性42,341人，女性55,134人）；105年計91,716人（男性40,373人，女性51,343人）；106年計86,972人（男性38,166人，女性48,806人）；107年計81,484人（男性35,659人，女性45,825人）；108年計79,356人（男性34,470人，女性44,886人）；109年計77,132人（男性32,867人，女性44,265人）；110年計69,848人（男性30,248人，女性39,600人）；111年計67,105人（男性28,343人，女性38,762人）。依前揭統計，近10年名字變更人數逐年下降，女性改名人數多於男性，惟男女差異逐漸縮小，102年為13,965人，111年則為10,419人。（詳見圖二十一及統計表三十五）

圖二十一 改名人數

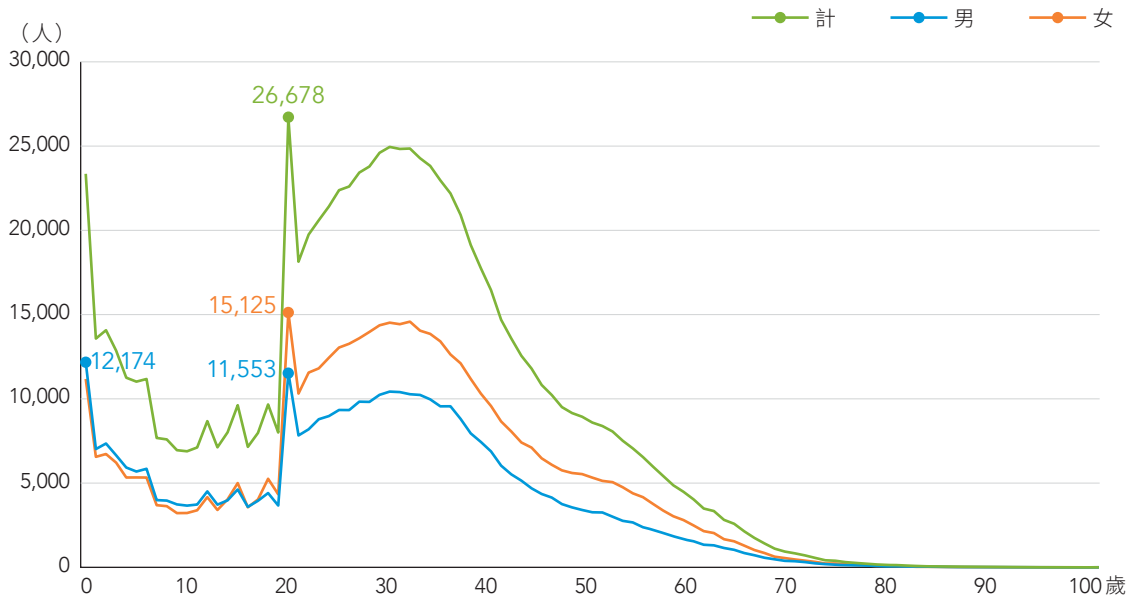


內政部戶政司112年6月30日編製

依改名者單一年齡前10名統計，以第1次擁有自主權之20歲為最多（26,678人），其餘集中在27歲至34歲，可能是國人從學校畢業後，在進入職場或婚姻階段，期望透過改名方式求得更好的運勢。另，第10名為未滿1歲，係前10名中唯一未成年之年齡，也許是第1次取用名字思慮不縝密而改名。

首度觀察男女改名年齡排名前10名資料，男性以未滿1歲為最多（12,174人），其次為20歲（11,553人）；女性則以20歲為最多（15,125人），其餘集中在27歲至35歲。（詳見圖二十二及表三十三）

圖二十二 102年至111年全國名字變更人數按性別及單一年齡分



資料來源：103年以後依據姓名變更／冠姓／從姓登記資料編製。

內政部戶政司112年6月30日編製

表三十三 全國名字變更前10大單一年齡分人口數

中華民國102年至111年

單位：人

不分性別	排名	年齡	總計	102年	103年	104年	105年	106年	107年	108年	109年	110年	111年
		小計		244,593	33,948	30,092	28,556	26,397	23,974	22,287	21,418	20,798	18,932
	1	20	26,678	2,995	3,013	3,008	2,929	2,786	2,512	2,350	2,553	2,513	2,019
	2	30	24,951	3,731	3,191	2,894	2,458	2,212	2,260	2,261	2,072	1,958	1,914
	3	32	24,855	3,488	3,227	3,030	2,757	2,487	2,137	1,996	1,993	1,941	1,799
	4	31	24,831	3,725	3,292	2,880	2,665	2,263	2,036	2,101	2,130	1,881	1,858
	5	29	24,602	3,669	3,095	2,735	2,393	2,315	2,294	2,133	2,252	1,883	1,833
	6	33	24,279	3,285	3,064	3,020	2,723	2,543	2,248	1,960	1,856	1,780	1,800
	7	34	23,824	3,191	2,953	2,875	2,679	2,446	2,289	2,239	1,832	1,628	1,692
	8	28	23,790	3,406	2,857	2,519	2,546	2,302	2,077	2,125	2,157	1,845	1,956
	9	27	23,428	3,194	2,616	2,644	2,449	2,288	2,204	2,091	2,066	1,940	1,936
	10	未滿1歲	23,355	3,264	2,784	2,951	2,798	2,332	2,230	2,162	1,887	1,563	1,384
男性	排名	年齡	總計	102年	103年	104年	105年	106年	107年	108年	109年	110年	111年
		小計	104,922	14,313	12,854	12,178	11,544	10,389	9,659	9,278	8,850	8,158	7,699
	1	未滿1歲	12,174	1,707	1,400	1,543	1,526	1,199	1,175	1,135	969	815	705
	2	20	11,553	1,347	1,337	1,329	1,293	1,245	1,097	990	1,049	1,047	819
	3	30	10,430	1,506	1,324	1,186	1,032	914	955	980	894	859	780
	4	31	10,401	1,549	1,321	1,149	1,212	950	842	879	907	797	795
	5	32	10,274	1,355	1,392	1,239	1,117	1,074	896	831	785	814	771
	6	29	10,238	1,456	1,286	1,127	1,008	1,002	960	915	949	808	727
	7	33	10,232	1,365	1,279	1,273	1,152	1,055	943	819	799	741	806
	8	34	9,969	1,340	1,217	1,200	1,114	1,025	984	931	763	705	690
	9	27	9,832	1,318	1,100	1,109	1,023	992	958	883	842	797	810
10	28	9,819	1,370	1,198	1,023	1,067	933	849	915	893	775	796	
女性	排名	年齡	總計	102年	103年	104年	105年	106年	107年	108年	109年	110年	111年
		小計	141,901	19,699	17,472	16,538	14,991	13,994	12,952	12,401	12,200	10,968	10,686
	1	20	15,125	1,648	1,676	1,679	1,636	1,541	1,415	1,360	1,504	1,466	1,200
	2	32	14,581	2,133	1,835	1,791	1,640	1,413	1,241	1,165	1,208	1,127	1,028
	3	30	14,521	2,225	1,867	1,708	1,426	1,298	1,305	1,281	1,178	1,099	1,134
	4	31	14,430	2,176	1,971	1,731	1,453	1,313	1,194	1,222	1,223	1,084	1,063
	5	29	14,364	2,213	1,809	1,608	1,385	1,313	1,334	1,218	1,303	1,075	1,106
	6	33	14,047	1,920	1,785	1,747	1,571	1,488	1,305	1,141	1,057	1,039	994
	7	28	13,971	2,036	1,659	1,496	1,479	1,369	1,228	1,210	1,264	1,070	1,160
	8	34	13,855	1,851	1,736	1,675	1,565	1,421	1,305	1,308	1,069	923	1,002
	9	27	13,596	1,876	1,516	1,535	1,426	1,296	1,246	1,208	1,224	1,143	1,126
10	35	13,411	1,621	1,618	1,568	1,410	1,542	1,379	1,288	1,170	942	873	

資料來源：102年依據姓名變更登記資料編製，103年以後依據姓名變更／冠姓／從姓登記資料編製。

內政部戶政司112年6月30日編製

再依12星座統計，102年至111年近10年來改名最多前3名星座合計232,107人，占改名總人數26.93%，依序為天秤座78,006人（占9.05%）、天蠍座77,259人（占8.96%）及處女座76,842人（占8.92%）；而最少者為雙魚座67,172人（占7.79%），次少者為金牛座67,446人（占7.83%）。（詳見表三十四）

表三十四 全國名字變更按12星座分

中華民國102年至111年

單位：人

星座	計	102	103	104	105	106	107	108	109	110	111
總人數	861,810	111,109	99,613	97,475	91,716	86,972	81,484	79,356	77,132	69,848	67,105
天秤座	78,006	9,928	9,051	8,965	8,265	7,921	7,335	7,100	6,949	6,396	6,096
天蠍座	77,259	10,103	8,906	8,730	8,139	7,732	7,197	7,199	6,952	6,348	5,953
處女座	76,842	10,079	8,823	8,595	8,201	7,732	7,367	7,101	6,762	6,198	5,984
獅子座	74,995	9,451	8,773	8,477	8,119	7,548	7,104	6,922	6,741	6,055	5,805
射手座	73,441	9,509	8,387	8,256	7,877	7,545	6,936	6,732	6,524	5,956	5,719
巨蟹座	73,137	9,310	8,518	8,320	7,686	7,341	6,980	6,655	6,640	5,944	5,743
魔羯座	69,936	8,976	8,053	7,870	7,503	7,065	6,666	6,489	6,370	5,620	5,324
水瓶座	68,272	8,774	7,909	7,658	7,239	6,897	6,371	6,369	6,123	5,487	5,445
雙子座	67,774	8,855	7,765	7,711	7,175	6,847	6,489	6,154	6,065	5,348	5,365
牡羊座	67,530	8,690	7,847	7,757	7,171	6,749	6,257	6,185	5,972	5,544	5,358
金牛座	67,446	8,763	7,830	7,532	7,118	6,902	6,353	6,143	6,046	5,491	5,268
雙魚座	67,172	8,671	7,751	7,604	7,223	6,693	6,429	6,307	5,988	5,461	5,045

資料來源：102年依據姓名變更登記資料編製，103年以後依據姓名變更／冠姓／從姓登記資料編製。

內政部戶政司112年6月30日編製

（三）改姓名

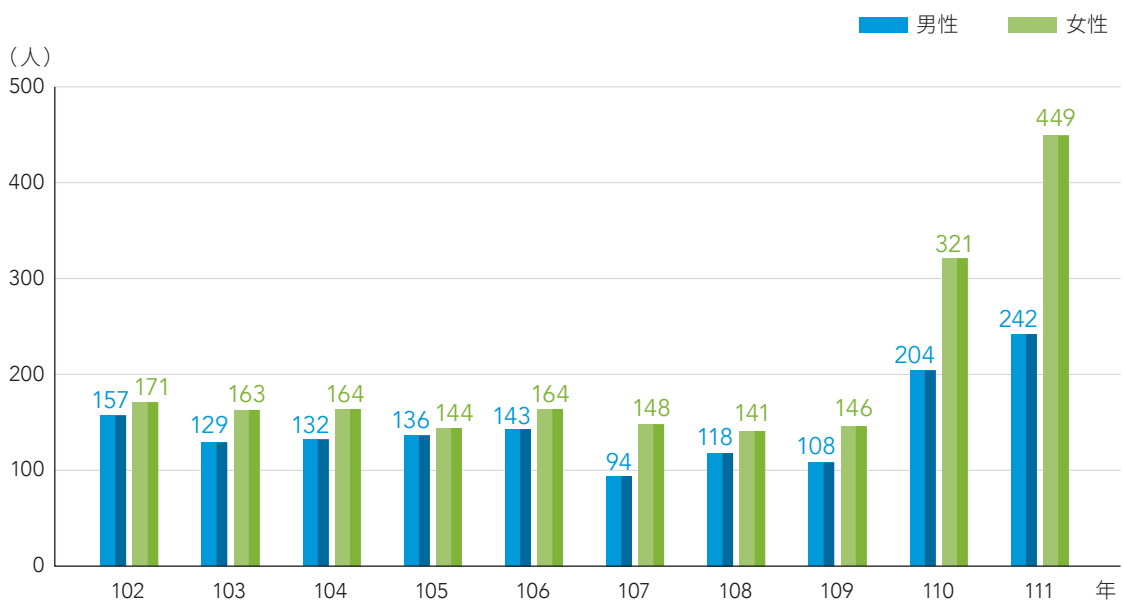
依姓名條例第10條規定，申請改姓名之原因包括原名譯音過長或不正確者、因宗教因素出世或還俗者，以及因執行公務之必要，應更改姓名者。

依102年至111年姓名變更登記資料統計，姓名變更總計3,474人，其中男性1,463人，女性2,011人，102年計328人（男性157人，女性171人）；103年計292人（男性129



人，女性163人）；104年計296人（男性132人，女性164人）；105年計280人（男性136人，女性144人）；106年計307人（男性143人，女性164人）；107年計242人（男性94人，女性148人）；108年計259人（男性118人，女性141人）；109年計254人（男性108人，女性146人），110年計525人（男性204人，女性321人），111年計691人（男性242人，女性449人），顯示女性姓名變更人數均多於男性，另110年及111年變更姓名人數大幅成長，係因宗教因素出世或還俗所致。（詳見圖二十三及統計表三十五）

圖二十三 改姓名人數



內政部戶政司112年6月30日編製

（四）原住民回復傳統姓名

102年至111年各民族別原住民回復傳統姓名人數總計1,797人（男性849人，女性948人），其中阿美族計423人（男性202人，女性221人）；泰雅族計349人（男性155人，女性194人）；排灣族計342人（男性147人，女性195人）；布農族計188人（男性89人，女性99人）；尚未登記民族別者計241人（男性123人，女性118人）；至其餘民族別均未達百人。（詳見表三十五）

表三十五 原住民回復傳統姓名人數按民族別及性別分

中華民國102年至111年

單位：人

族別	性別	回復傳統姓名										
		總計	102年	103年	104年	105年	106年	107年	108年	109年	110年	111年
總計	計	1,797	199	193	187	171	209	141	167	176	187	167
	男	849	98	91	89	84	100	59	86	76	83	83
	女	948	101	102	98	87	109	82	81	100	104	84
阿美族	計	423	50	51	46	39	59	35	38	39	30	36
	男	202	26	25	20	22	29	15	18	18	14	15
	女	221	24	26	26	17	30	20	20	21	16	21
泰雅族	計	349	41	28	43	26	48	26	24	41	42	30
	男	155	16	12	22	13	20	11	10	15	20	16
	女	194	25	16	21	13	28	15	14	26	22	14
排灣族	計	342	32	34	46	44	30	26	41	41	23	25
	男	147	15	16	22	17	10	10	22	17	7	11
	女	195	17	18	24	27	20	16	19	24	16	14
布農族	計	188	26	27	15	19	16	17	9	14	30	15
	男	89	12	11	2	13	11	9	3	6	16	6
	女	99	14	16	13	6	5	8	6	8	14	9
魯凱族	計	52	5	4	6	8	5	6	4	7	4	3
	男	18	2	—	2	2	2	2	1	3	2	2
	女	34	3	4	4	6	3	4	3	4	2	1
卑南族	計	20	—	—	1	1	1	1	9	4	2	1
	男	9	—	—	1	1	1	—	4	2	—	—
	女	11	—	—	—	—	—	1	5	2	2	1
鄒族	計	15	3	1	—	1	2	1	1	1	3	2
	男	9	1	—	—	1	2	1	—	1	2	1
	女	6	2	1	—	—	—	—	1	—	1	1
賽夏族	計	4	1	—	—	—	1	2	—	—	—	—
	男	2	1	—	—	—	—	1	—	—	—	—
	女	2	—	—	—	—	1	1	—	—	—	—

族別	性別	回復傳統姓名										
		總計	102年	103年	104年	105年	106年	107年	108年	109年	110年	111年
雅美族	計	22	4	6	2	1	—	3	5	1	—	—
	男	12	4	3	2	—	—	1	1	1	—	—
	女	10	—	3	—	1	—	2	4	—	—	—
邵族	計	—	—	—	—	—	—	—	—	—	—	—
	男	—	—	—	—	—	—	—	—	—	—	—
	女	—	—	—	—	—	—	—	—	—	—	—
噶瑪蘭族	計	4	2	—	1	—	—	—	—	1	—	—
	男	3	2	—	—	—	—	—	—	1	—	—
	女	1	—	—	1	—	—	—	—	—	—	—
太魯閣族	計	86	8	12	7	5	19	8	8	6	6	7
	男	47	2	8	6	2	8	1	6	4	5	5
	女	39	6	4	1	3	11	7	2	2	1	2
撒奇萊雅族	計	7	2	—	1	—	—	—	2	—	—	2
	男	4	1	—	—	—	—	—	1	—	—	2
	女	3	1	—	1	—	—	—	1	—	—	—
賽德克族	計	41	3	3	6	3	7	3	1	4	3	8
	男	27	3	1	5	1	6	2	1	—	1	7
	女	14	—	2	1	2	1	1	—	4	2	1
拉阿魯哇族	計	3	—	—	—	2	—	—	1	—	—	—
	男	2	—	—	—	1	—	—	1	—	—	—
	女	1	—	—	—	1	—	—	—	—	—	—
卡那卡那富族	計	—	—	—	—	—	—	—	—	—	—	—
	男	—	—	—	—	—	—	—	—	—	—	—
	女	—	—	—	—	—	—	—	—	—	—	—
尚未登記	計	241	22	27	13	22	21	13	24	17	44	38
	男	123	13	15	7	11	11	6	18	8	16	18
	女	118	9	12	6	11	10	7	6	9	28	20

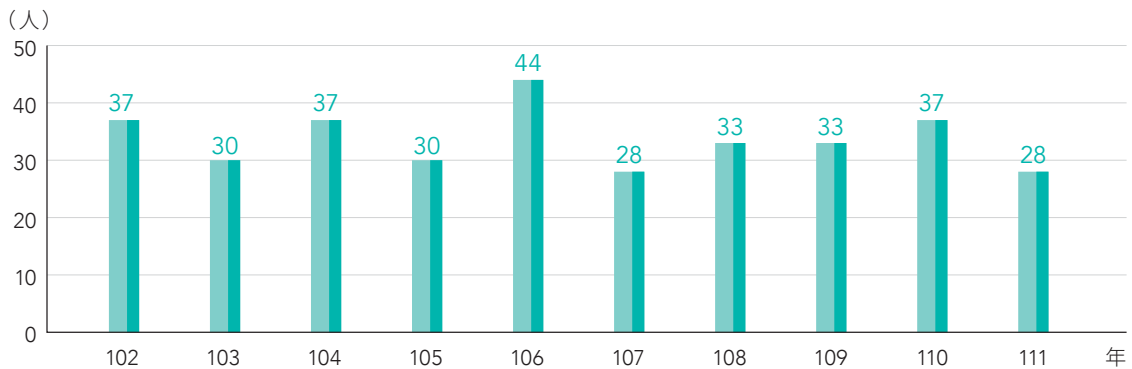
資料來源：102年依據姓名變更登記資料編製，103年以後依據姓名變更／冠姓／從姓登記資料編製。

內政部戶政司112年6月30日編製

(五) 原住民回復漢人姓名

依102年至111年原住民回復漢人姓名人數統計，落在28人至44人間，以106年44人為最多，其餘各年均不足40人。（詳見圖二十四）

圖二十四 原住民回復漢人姓名人數



內政部戶政司112年6月30日編製

102年至111年各民族別原住民回復漢人姓名人數總計337人（男性184人，女性153人），其中阿美族計88人（男性49人，女性39人）；泰雅族計77人（男性50人，女性27人）；排灣族計65人（男性27人，女性38人）；布農族計34人（男性18人，女性16人）；至其餘民族別均未達20人。（詳見表三十六）

表三十六 原住民回復漢人姓名人數按民族別及性別分

中華民國102年至111年

單位：人

族別	性別	回復漢人姓名										
		總計	102年	103年	104年	105年	106年	107年	108年	109年	110年	111年
總計	計	337	37	30	37	30	44	28	33	33	37	28
	男	184	22	16	24	19	25	11	15	17	18	17
	女	153	15	14	13	11	19	17	18	16	19	11
阿美族	計	88	17	7	10	6	8	6	11	7	8	8
	男	49	11	3	6	4	3	3	6	4	5	4
	女	39	6	4	4	2	5	3	5	3	3	4
泰雅族	計	77	7	4	8	7	17	5	7	9	6	7
	男	50	3	3	5	4	13	3	3	5	4	7
	女	27	4	1	3	3	4	2	4	4	2	—

族別	性別	回復漢人姓名										
		總計	102年	103年	104年	105年	106年	107年	108年	109年	110年	111年
排灣族	計	65	5	11	2	7	7	6	7	6	8	6
	男	27	4	6	1	6	1	1	3	2	2	1
	女	38	1	5	1	1	6	5	4	4	6	5
布農族	計	34	3	3	4	3	5	2	3	2	6	3
	男	18	2	1	4	2	2	—	2	1	3	1
	女	16	1	2	—	1	3	2	1	1	3	2
魯凱族	計	17	—	—	1	—	1	3	2	3	5	2
	男	8	—	—	—	—	1	1	—	2	2	2
	女	9	—	—	1	—	—	2	2	1	3	—
卑南族	計	1	—	—	—	—	1	—	—	—	—	—
	男	1	—	—	—	—	1	—	—	—	—	—
	女	—	—	—	—	—	—	—	—	—	—	—
鄒族	計	3	—	1	—	—	—	1	—	1	—	—
	男	1	—	—	—	—	—	1	—	—	—	—
	女	2	—	1	—	—	—	—	—	1	—	—
賽夏族	計	1	—	—	1	—	—	—	—	—	—	—
	男	—	—	—	—	—	—	—	—	—	—	—
	女	1	—	—	1	—	—	—	—	—	—	—
雅美族	計	1	—	—	1	—	—	—	—	—	—	—
	男	1	—	—	1	—	—	—	—	—	—	—
	女	—	—	—	—	—	—	—	—	—	—	—
邵族	計	—	—	—	—	—	—	—	—	—	—	—
	男	—	—	—	—	—	—	—	—	—	—	—
	女	—	—	—	—	—	—	—	—	—	—	—
噶瑪蘭族	計	1	1	—	—	—	—	—	—	—	—	—
	男	—	—	—	—	—	—	—	—	—	—	—
	女	1	1	—	—	—	—	—	—	—	—	—
太魯閣族	計	19	3	1	1	5	1	3	2	2	1	—
	男	8	2	1	—	2	—	1	1	1	—	—
	女	11	1	—	1	3	1	2	1	1	1	—
撒奇萊雅族	計	—	—	—	—	—	—	—	—	—	—	—
	男	—	—	—	—	—	—	—	—	—	—	—
	女	—	—	—	—	—	—	—	—	—	—	—
賽德克族	計	13	—	2	2	1	1	1	1	1	2	2
	男	10	—	2	1	1	1	—	—	1	2	2
	女	3	—	—	1	—	—	1	1	—	—	—

(續下頁)

族別	性別	回復漢人姓名										
		總計	102年	103年	104年	105年	106年	107年	108年	109年	110年	111年
拉阿魯哇族	計	—	—	—	—	—	—	—	—	—	—	—
	男	—	—	—	—	—	—	—	—	—	—	—
	女	—	—	—	—	—	—	—	—	—	—	—
卡那卡那富族	計	—	—	—	—	—	—	—	—	—	—	—
	男	—	—	—	—	—	—	—	—	—	—	—
	女	—	—	—	—	—	—	—	—	—	—	—
尚未登記	計	17	1	1	7	1	3	1	—	2	1	—
	男	11	—	—	6	—	3	1	—	1	—	—
	女	6	1	1	1	1	—	—	—	1	1	—

資料來源：102年依據姓名變更登記資料編製，103年以後依據姓名變更／冠姓／從姓登記資料編製。

內政部戶政司112年6月30日編製

(六) 原住民以傳統姓名申報出生登記

依102年至111年出生登記資料統計，原住民以傳統姓名申報出生登記人數總計894人，其中男性498人，女性396人，102年計52人；103年計75人；104年計77人；105年計87人；106年計99人；107年計104人；108年計105人；109年計108人；110年計86人；111年計101人。（詳見表三十七）

表三十七 原住民以傳統姓名申報出生登記人數

中華民國102年至111年

單位：人

年別	計	男	女
總計	894	498	396
民國102年	52	29	23
民國103年	75	37	38
民國104年	77	46	31
民國105年	87	45	42
民國106年	99	62	37
民國107年	104	63	41
民國108年	105	57	48
民國109年	108	56	52
民國110年	86	45	41
民國111年	101	58	43

內政部戶政司112年6月30日編製

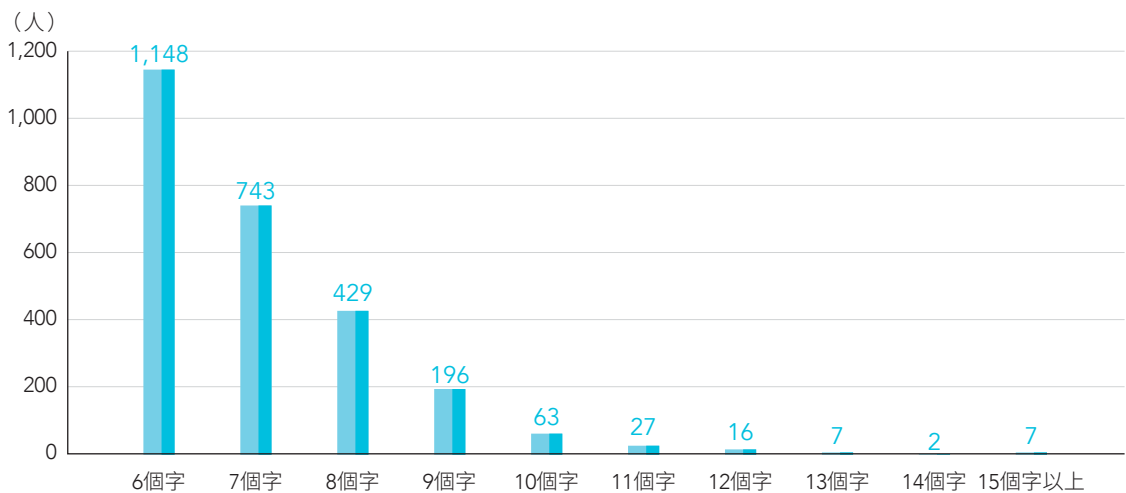
四、姓名逾六字

在姓名逾6字方面，不包括以「·」、「，」或「空格」區隔者，全國總計為2,638人（男性1,303人，女性1,335人），其中姓名6個字有1,148人（男性545人，女性603人），7個字有743人（男性366人，女性377人），8個字有429人（男性209人，女性220人），9個字有196人（男性108人，女性88人），10個字有63人（男性35人，女性28人），11個字有27人（男性18人，女性9人），12個字有16人（男性10人，女性6人），13個字有7人（男性4人，女性3人），14個字有2人（男性2人），15個字以上有7人（男性6人，女性1人）。

各直轄市、縣（市）姓名逾6字人口數，以屏東縣最多，達642人（男性305人，女性337人），其次為臺東縣333人（男性168人，女性165人），而最少者為連江縣男性1人，次少者為金門縣6人（男性3人，女性3人）。

姓名逾6字中具原住民身分者為2,438人（男性1,207人，女性1,231），占總數92.42%，而已設戶籍外來人口姓名逾6字者為60人，占總數2.27%。（詳見圖二十五、統計表四十六及四十七）

圖二十五 姓名逾6字人數



內政部戶政司112年6月30日編製

伍、歷年姓名實務比較

歷年有關姓氏統計以67年中華文化復興運動推行委員會臺灣省分會、臺北市分會、臺灣省文獻委員會及臺北市文獻委員會聯合編印臺灣區姓氏堂號考一書，所辦理調查統計較為完整，當時係由臺北市及臺灣省各縣市就其所轄戶政事務所，以同年6月30日戶籍口卡資料為準，逐張計算，再逐層統計。

內政部為明瞭全國居民之姓名實際狀況及分布情形，透過戶政資訊系統，以94年2月28日為統計基準日，針對各種姓氏資料統計結果編撰成冊，於94年4月創刊編印臺閩地區姓氏統計，96年8月編製全國姓氏要覽，以同年6月12日為統計基準日，99年10月再編製全國姓名分析，以同年7月1日為統計基準日，101年11月再付梓刊布全國姓名探討，係以同年7月2日為統計基準日，103年、105年、107年及112年均分別再行付梓刊布全國姓名統計分析，係以同年6月30日為統計基準日。112年與67年比較，相隔45年總姓量增加91姓，其中單姓增加56姓，而複姓增加43姓，3字姓減少4姓，4字姓減少4姓；至112年與107年比較，總姓量減少47姓，其中單姓減少55姓，複姓增加8姓。（詳見表三十八）

表三十八 歷年全國姓量變化

單位：個

年別	姓氏數量	單 姓	複 姓	3字姓	4字姓
67年	1,694	1,611	75	4	4
94年	1,989	1,417	533	34	5
96年	1,542	1,422	120
99年	1,527	1,408	119
101年	1,517	1,398	119
103年	1,510	1,396	114
105年	1,503	1,389	114
107年	1,832	1,722	110
112年	1,785	1,667	118
112年較67年增加數	91	56	43	-4	-4
112年較94年增加數	-204	250	-415	-34	-5
112年較96年增加數	243	245	-2

年別	姓氏數量	單 姓	複 姓	3字姓	4字姓
112年較99年增加數	258	259	-1
112年較101年增加數	268	269	-1
112年較103年增加數	275	271	4
112年較105年增加數	282	278	4
112年較107年增加數	-47	-55	8

說明：67年資料摘錄自臺灣區姓氏堂號考一書、94年資料摘錄自臺閩地區姓氏統計一書、96年資料摘錄自全國姓氏要覽一書、99年資料摘錄自全國姓名分析一書、101年資料摘錄自全國姓名探討一書、103年、105年及107年資料摘錄自全國姓名統計分析一書。

內政部戶政司112年6月30日編製

一、94年版之編輯內容概述

內容涵蓋全國姓氏數量、全國姓氏排序分析、全國前10大姓、前5大複姓、各直轄市、縣（市）姓氏排序分析等資料。

二、96年與94年版之差異

- （一）增加姓氏法規探討：鑑於姓氏資料源自戶籍登記，而姓氏係受民法、姓名條例及原住民身分法的規範，為使民眾瞭解姓氏法源及沿革，特別增列姓氏相關法規說明，並蒐錄姓氏相關法規列為附錄。
- （二）增加同一姓氏不同字體的探討：針對姓氏因文字書寫不同，導致同一姓氏不同字體之情形，透過法理探討，並提出因應方式。
- （三）落實性別主流化：為推動性別主流化，並強化兩性平等觀念，以貫徹落實性別主流化的真諦，於各統計表中增列兩性統計指標。
- （四）增加原住民姓氏分析：增列歷年原住民姓氏變更人數、原住民回復傳統姓名人數及原住民姓名並列羅馬拼音人數等資料。
- （五）增加統計報表：增加各直轄市、縣（市）前200大姓氏排名與人數資料、冠配偶姓氏人數、同母姓前10大姓氏人數、夫妻同姓前10大姓氏人數、認領子女同生父母姓氏人數、收養子女同養父母姓氏人數、歷年姓氏變更人數。

三、99年與96年版之差異

- (一) 增加姓氏與兩性平權、原住民族、蒙古族及藏族姓氏取用習慣、申請歸化國籍者及外籍配偶取用中文姓名等分析資料。
- (二) 增加統計報表及分析：民法修正後子女從姓案件、取用單名人數按性別及區域別分、常見名字排名與人數按性別分、罕見姓氏排名與人數按性別分。

四、101年與99年版之差異

- (一) 增加姓名相關函釋資料、姓名變更登記流程及應繳證件列於附錄。
- (二) 增加外國人及其子女取用中文姓名之新規定。
- (三) 增加統計報表及分析：原住民前10大姓氏、外籍人士結婚登記取用中文姓氏、外籍人士結婚登記取用中文姓氏與國人配偶相同者、與外籍人士結婚國人配偶姓氏、遷徙人口前10大姓氏、最常被變更及變更後的名字、全國同姓同名、異性同姓同名、夫妻同名字、夫妻同姓同名、與名人同名字及原住民姓名中有「·」者。
- (四) 提要分析以彩色編排。

五、103年與101年版之差異

- (一) 新增各鄉（鎮、市、區）前20大姓氏排名及其所占比率。
- (二) 新增姓名不雅或特殊原因改名者、未成年人及成年人改名件數、各改名年齡層人數及其比率。
- (三) 新增姓氏未符我國國民使用習慣者排名與人數按姓氏字數及性別分。
- (四) 新增姓名條例歷次修正條文及姓名條例施行細則歷次修正條文。
- (五) 相關函釋新增同一姓氏不同書寫方式之申請規定。
- (六) 新增臺灣原住民回復傳統姓名受理流程。
- (七) 以電子書及紙本併行。

六、105年與103年版之差異

- (一) 增加文字說明有關外國人取用中文姓名聲明書之格式，可透過網路連結下載使用。
- (二) 為多元化方式呈現統計資料，採用Quantum GIS（簡稱QGIS）軟體製作空間化統計地圖。

- (三) 新增改名人數按單一年齡及星座統計分析。
- (四) 增加各縣市最常見名字分析。
- (五) 增加姓名逾6字部分為原住民及已設戶籍外來人口分析。
- (六) 增加統計報表及分析：各縣市人數按從姓及性別分、姓氏變更原因統計表、名字變更原因統計表、各縣市原住民姓名逾6字人數按姓名字數及性別分、各縣市原住民前10大姓人口數按性別分及姓氏排名與人數按3階段年齡別分。

七、107年與105年版之差異

- (一) 105年「其他」欄之罕見姓氏及部分無法辨識字已造字納入全字庫，爰列入本書姓氏統計。
- (二) 新增民法修正後出生登記子女從母姓比率趨勢分析。
- (三) 新增全國前20大姓氏人口年齡介於25歲至39歲適婚而未婚之分析。
- (四) 新增姓氏人口逾半數村里統計。
- (五) 新增QRcode連結下載電子書。
- (六) 增加統計報表及分析：各縣市姓量及人口數按性別分、村里第1大姓人口數逾半者按區域別及性別分、前10大夫妻姓氏組合對數按縣市分、各縣市原住民回復傳統姓名、回復漢人姓名及以傳統姓名申報出生登記人數按性別分。

八、112年與107年版之差異

- (一) 107年「其他」欄之罕見姓氏及部分無法辨識字已造字納入全字庫，爰列入本書姓氏統計。
- (二) 新增全國前20大取用疊字名字人數統計。
- (三) 新增夫妻同姓時其子女從母姓人數統計。
- (四) 新增跨國(地區)夫妻同姓對數統計。
- (五) 增加統計表及分析：各縣市全國前10大姓人口數占該縣市人口數百分比、各縣市全國前5大複姓人口數占該縣市人口數百分比、全國名字變更前10大單一年齡人口數按性別分。

統計報表



表一 各縣市前二十大姓人口數按性別分

中華民國112年6月30日

單位：人；%

區域別	項目	總人口數	姓 氏 排 名								
			合計	1	2	3	4	5	6	7	8
總 計	姓氏計	23,373,283	前20姓	陳	林	黃	張	李	王	吳	劉
	男	11,540,567	16,039,988	2,618,994	1,947,520	1,402,808	1,239,880	1,199,920	955,035	935,684	737,607
	女	11,832,716	7,947,406	1,291,013	968,114	702,272	609,568	590,830	472,847	468,949	362,892
	比率	100.00	8,092,582	1,327,981	979,406	700,536	630,312	609,090	482,188	466,735	374,715
新北市	姓氏計	4,025,405	前20姓	陳	林	李	黃	張	王	吳	劉
	男	1,959,524	2,763,382	461,667	350,731	227,571	226,890	217,362	172,212	162,245	116,775
	女	2,065,881	1,350,090	225,273	172,209	111,303	111,554	105,439	84,371	79,624	56,376
	比率	100.00	1,413,292	236,394	178,522	116,268	115,336	111,923	87,841	82,621	60,399
臺北市	姓氏計	2,504,687	前20姓	陳	林	張	李	黃	王	吳	劉
	男	1,185,819	1,687,540	284,373	203,501	136,935	135,875	134,005	109,801	91,637	76,999
	女	1,318,868	801,223	135,147	96,478	64,506	64,227	64,002	52,326	43,598	35,893
	比率	100.00	886,317	149,226	107,023	72,429	71,648	70,003	57,475	48,039	41,106
桃園市	姓氏計	2,302,465	前20姓	陳	林	黃	李	張	吳	劉	王
	男	1,136,290	1,512,627	222,851	148,039	142,661	118,879	117,749	84,688	83,464	78,358
	女	1,166,175	748,145	108,959	72,320	71,368	58,511	57,479	42,009	41,260	38,710
	比率	100.00	764,482	113,892	75,719	71,293	60,368	60,270	42,679	42,204	39,648
臺中市	姓氏計	2,834,046	前20姓	陳	林	張	黃	王	李	劉	吳
	男	1,386,875	2,038,928	337,427	276,584	191,113	148,248	130,489	121,096	105,500	93,632
	女	1,447,171	1,003,393	166,078	137,450	94,027	72,305	64,861	58,650	51,842	45,665
	比率	100.00	1,035,535	171,349	139,134	97,086	75,943	65,628	62,446	53,658	47,967
臺南市	姓氏計	1,858,444	前20姓	陳	林	黃	王	李	吳	張	蔡
	男	923,093	1,373,099	219,523	148,533	129,978	103,483	98,007	94,795	71,394	69,516
	女	935,351	685,517	108,468	74,393	66,175	52,271	48,706	48,286	34,796	34,344
	比率	100.00	687,582	111,055	74,140	63,803	51,212	49,301	46,509	36,598	35,172
高雄市	姓氏計	2,736,019	前20姓	陳	林	黃	李	吳	王	張	蔡
	男	1,343,561	1,935,665	304,329	201,646	188,071	145,330	120,457	120,307	116,315	101,767
	女	1,392,458	953,355	148,336	99,074	94,202	71,082	60,288	59,330	56,479	50,168
	比率	100.00	982,310	155,993	102,572	93,869	74,248	60,169	60,977	59,836	51,599
宜蘭縣	姓氏計	449,705	前20姓	林	陳	李	黃	張	吳	游	楊
	男	225,938	341,354	68,597	50,427	29,946	27,377	26,248	24,283	16,724	11,058
	女	223,767	173,325	35,433	25,214	15,190	13,902	13,215	12,698	8,919	5,513
	比率	100.00	168,029	33,164	25,213	14,756	13,475	13,033	11,585	7,805	5,545

表一 各縣市前二十大姓人口數按性別分（續一）

中華民國112年6月30日

單位：人；%

姓 氏 排 名											
9	10	11	12	13	14	15	16	17	18	19	20
蔡	楊	許	鄭	謝	洪	郭	邱	曾	廖	賴	徐
684,531	617,799	540,929	440,767	412,657	352,942	350,072	343,469	338,779	315,819	310,053	294,723
338,702	305,426	271,547	218,076	204,021	175,446	173,211	169,801	167,732	156,595	154,325	146,039
345,829	312,373	269,382	222,691	208,636	177,496	176,861	173,668	171,047	159,224	155,728	148,684
2.93	2.64	2.31	1.89	1.77	1.51	1.50	1.47	1.45	1.35	1.33	1.26
蔡	楊	許	鄭	謝	周	廖	郭	洪	曾	邱	葉
111,425	101,047	93,525	78,823	64,653	61,361	58,854	56,794	52,686	50,593	50,242	47,926
54,283	49,064	46,055	38,692	31,433	30,460	28,681	27,857	25,628	24,280	23,995	23,513
57,142	51,983	47,470	40,131	33,220	30,901	30,173	28,937	27,058	26,313	26,247	24,413
2.77	2.51	2.32	1.96	1.61	1.52	1.46	1.41	1.31	1.26	1.25	1.19
楊	蔡	許	鄭	周	謝	郭	高	洪	徐	廖	曾
67,306	60,862	53,979	48,858	44,554	43,400	41,471	32,141	31,150	30,532	30,309	29,852
31,968	28,370	25,987	23,230	21,687	20,713	19,921	15,932	14,791	14,393	14,151	13,903
35,338	32,492	27,992	25,628	22,867	22,687	21,550	16,209	16,359	16,139	16,158	15,949
2.69	2.43	2.16	1.95	1.78	1.73	1.66	1.28	1.24	1.22	1.21	1.19
楊	邱	徐	許	蔡	謝	呂	曾	葉	鄭	廖	羅
59,318	56,009	54,342	49,580	44,377	41,268	40,770	37,535	36,476	36,290	31,776	28,197
29,359	28,257	27,552	24,895	21,433	20,463	21,143	18,731	18,273	17,820	15,725	13,878
29,959	27,752	26,790	24,685	22,944	20,805	19,627	18,804	18,203	18,470	16,051	14,319
2.58	2.43	2.36	2.15	1.93	1.79	1.77	1.63	1.58	1.58	1.38	1.22
蔡	楊	廖	賴	許	洪	謝	鄭	何	曾	江	徐
91,358	78,912	68,821	68,804	52,447	48,934	44,208	42,733	36,181	35,328	34,261	32,852
45,166	38,942	34,476	34,570	25,427	24,078	21,375	20,583	17,972	17,005	16,994	15,927
46,192	39,970	34,345	34,234	27,020	24,856	22,833	22,150	18,209	18,323	17,267	16,925
3.22	2.78	2.43	2.43	1.85	1.73	1.56	1.51	1.28	1.25	1.21	1.16
楊	郭	鄭	劉	許	謝	蘇	洪	邱	曾	周	葉
59,626	50,475	46,089	43,326	40,737	36,370	35,744	27,697	26,463	25,080	23,383	22,880
30,082	25,409	23,165	21,030	20,389	18,169	17,664	13,658	12,968	12,426	11,687	11,431
29,544	25,066	22,924	22,296	20,348	18,201	18,080	14,039	13,495	12,654	11,696	11,449
3.21	2.72	2.48	2.33	2.19	1.96	1.92	1.49	1.42	1.35	1.26	1.23
劉	楊	許	洪	郭	鄭	謝	蘇	曾	邱	莊	葉
85,876	71,420	65,094	58,231	56,674	55,647	53,069	48,016	43,355	36,814	32,175	31,072
42,511	35,011	32,422	28,795	27,970	27,356	25,971	23,905	21,366	18,047	15,810	15,232
43,365	36,409	32,672	29,436	28,704	28,291	27,098	24,111	21,989	18,767	16,365	15,840
3.14	2.61	2.38	2.13	2.07	2.03	1.94	1.75	1.58	1.35	1.18	1.14
王	劉	簡	賴	蔡	許	邱	謝	鄭	江	莊	曾
10,736	9,257	8,637	8,428	7,337	7,096	6,559	6,459	5,790	5,713	5,404	5,278
5,234	4,532	4,473	4,313	3,575	3,547	3,253	3,212	2,793	2,951	2,744	2,614
5,502	4,725	4,164	4,115	3,762	3,549	3,306	3,247	2,997	2,762	2,660	2,664
2.39	2.06	1.92	1.87	1.63	1.58	1.46	1.44	1.29	1.27	1.20	1.17

表一 各縣市前二十大姓人口數按性別分（續二）

中華民國112年6月30日

單位：人；%

區域別	項目	總人口數	姓 氏 排 名								
			合計	1	2	3	4	5	6	7	8
新竹縣	姓氏計	586,299	前20姓	陳	林	黃	張	劉	李	彭	吳
	男	298,644	394,711	56,091	37,979	32,937	32,491	27,742	22,472	20,867	18,715
	女	287,655	202,227	28,433	19,360	16,898	16,679	14,360	11,237	11,217	9,330
	比率	100.00	192,484	27,658	18,619	16,039	15,812	13,382	11,235	9,650	9,385
苗栗縣	姓氏計	534,677	前20姓	陳	林	黃	張	劉	李	吳	徐
	男	275,070	376,211	52,429	39,113	33,577	31,086	27,045	22,393	21,055	19,436
	女	259,607	195,061	26,597	20,175	17,508	16,091	14,140	11,444	11,104	10,438
	比率	100.00	181,150	25,832	18,938	16,069	14,995	12,905	10,949	9,951	8,998
彰化縣	姓氏計	1,242,521	前20姓	陳	林	黃	張	李	許	王	吳
	男	630,043	912,199	149,999	96,557	88,483	74,261	45,626	44,083	43,721	42,356
	女	612,478	466,990	76,068	48,775	46,130	37,655	22,355	23,313	22,124	21,653
	比率	100.00	445,209	73,931	47,782	42,353	36,606	23,271	20,770	21,597	20,703
南投縣	姓氏計	478,462	前20姓	陳	林	張	黃	李	吳	劉	王
	男	243,838	342,908	57,823	41,762	29,460	26,219	25,652	19,114	16,712	15,122
	女	234,624	176,607	29,903	21,446	15,086	13,317	13,294	10,036	8,586	7,584
	比率	100.00	166,301	27,920	20,316	14,374	12,902	12,358	9,078	8,126	7,538
雲林縣	姓氏計	661,767	前20姓	林	陳	李	張	吳	黃	廖	許
	男	341,423	521,194	76,225	61,855	43,885	43,440	42,163	37,179	31,487	29,198
	女	320,344	273,486	40,086	31,017	23,269	22,228	23,636	19,165	17,372	15,724
	比率	100.00	247,708	36,139	30,838	20,616	21,212	18,527	18,014	14,115	13,474
嘉義縣	姓氏計	486,229	前20姓	陳	林	黃	蔡	張	李	吳	劉
	男	251,822	350,094	54,895	41,412	35,725	24,914	23,607	23,536	18,071	17,399
	女	234,407	183,164	28,329	21,702	19,407	13,131	11,970	11,876	9,261	9,143
	比率	100.00	166,930	26,566	19,710	16,318	11,783	11,637	11,660	8,810	8,256
屏東縣	姓氏計	797,291	前20姓	陳	林	黃	李	張	吳	王	潘
	男	404,500	571,455	95,342	64,362	46,157	45,165	35,881	27,090	26,971	24,181
	女	392,791	292,008	48,311	33,010	23,667	22,979	18,118	13,835	13,537	12,702
	比率	100.00	279,447	47,031	31,352	22,490	22,186	17,763	13,255	13,434	11,479
臺東縣	姓氏計	212,008	前20姓	陳	林	李	黃	張	王	吳	楊
	男	108,308	143,512	23,501	19,346	11,198	10,882	10,183	9,324	7,318	5,465
	女	103,700	73,729	12,007	10,004	5,781	5,514	5,193	4,859	3,770	2,777
	比率	100.00	69,783	11,494	9,342	5,417	5,368	4,990	4,465	3,548	2,688
		67.69	11.08	9.13	5.28	5.13	4.80	4.40	3.45	2.58	

表一 各縣市前二十大姓人口數按性別分（續三）

中華民國112年6月30日

單位：人；%

姓 氏 排 名											
9	10	11	12	13	14	15	16	17	18	19	20
徐	曾	王	范	楊	羅	邱	謝	鄭	許	葉	蔡
16,923	16,057	13,691	12,645	12,378	12,334	11,699	10,313	10,285	9,912	9,878	9,302
8,891	8,470	6,728	6,866	6,145	6,611	6,020	5,144	5,191	5,042	5,087	4,518
8,032	7,587	6,963	5,779	6,233	5,723	5,679	5,169	5,094	4,870	4,791	4,784
2.89	2.74	2.34	2.16	2.11	2.10	2.00	1.76	1.75	1.69	1.68	1.59
邱	謝	羅	賴	王	鄭	彭	楊	曾	鍾	葉	蔡
16,147	13,890	11,801	11,516	11,007	10,653	10,480	9,722	8,908	8,796	8,790	8,367
8,634	7,258	6,285	6,160	5,406	5,549	5,517	4,836	4,625	4,598	4,592	4,104
7,513	6,632	5,516	5,356	5,601	5,104	4,963	4,886	4,283	4,198	4,198	4,263
3.02	2.60	2.21	2.15	2.06	1.99	1.96	1.82	1.67	1.65	1.64	1.56
楊	劉	洪	蔡	謝	賴	施	蕭	鄭	邱	曾	葉
40,428	37,333	35,065	34,828	34,089	26,403	24,871	22,987	22,510	17,792	15,665	15,142
20,837	18,752	18,579	17,754	17,859	13,483	13,354	12,135	11,524	9,091	7,865	7,684
19,591	18,581	16,486	17,074	16,230	12,920	11,517	10,852	10,986	8,701	7,800	7,458
3.25	3.00	2.82	2.80	2.74	2.12	2.00	1.85	1.81	1.43	1.26	1.22
洪	廖	蔡	曾	許	簡	楊	謝	賴	蕭	邱	莊
13,966	11,449	11,020	10,891	10,303	9,418	9,071	8,962	8,071	6,157	6,012	5,724
7,442	5,903	5,605	5,758	5,241	5,173	4,459	4,539	4,111	3,138	3,017	2,969
6,524	5,546	5,415	5,133	5,062	4,245	4,612	4,423	3,960	3,019	2,995	2,755
2.92	2.39	2.30	2.28	2.15	1.97	1.90	1.87	1.69	1.29	1.26	1.20
王	蔡	劉	楊	鄭	曾	沈	蘇	周	謝	丁	賴
28,981	28,729	16,167	13,717	10,163	9,467	9,211	8,457	8,006	7,927	7,492	7,445
15,292	15,338	7,986	6,917	5,189	4,926	4,937	4,451	4,097	3,971	4,138	3,747
13,689	13,391	8,181	6,800	4,974	4,541	4,274	4,006	3,909	3,956	3,354	3,698
4.38	4.34	2.44	2.07	1.54	1.43	1.39	1.28	1.21	1.20	1.13	1.13
王	許	何	郭	楊	賴	鄭	葉	邱	江	蘇	侯
16,112	11,341	10,672	9,816	9,371	9,348	8,851	7,834	7,074	6,915	6,666	6,535
8,038	6,066	5,944	5,175	4,752	4,946	4,539	4,277	3,720	3,826	3,418	3,644
8,074	5,275	4,728	4,641	4,619	4,402	4,312	3,557	3,354	3,089	3,248	2,891
3.31	2.33	2.19	2.02	1.93	1.92	1.82	1.61	1.45	1.42	1.37	1.34
蔡	劉	許	楊	鄭	郭	邱	洪	曾	鍾	蘇	謝
23,655	20,842	20,341	20,060	19,201	16,855	16,642	15,907	15,591	12,643	12,346	12,223
12,124	10,313	10,472	10,357	9,921	8,637	8,655	8,203	8,079	6,616	6,339	6,133
11,531	10,529	9,869	9,703	9,280	8,218	7,987	7,704	7,512	6,027	6,007	6,090
2.97	2.61	2.55	2.52	2.41	2.11	2.09	2.00	1.96	1.59	1.55	1.53
劉	蔡	潘	邱	許	謝	鄭	高	胡	曾	賴	郭
5,302	4,471	4,257	4,218	4,105	4,085	3,986	3,506	3,320	3,266	3,121	2,658
2,744	2,285	2,204	2,166	2,167	2,039	2,046	1,819	1,711	1,719	1,603	1,321
2,558	2,186	2,053	2,052	1,938	2,046	1,940	1,687	1,609	1,547	1,518	1,337
2.50	2.11	2.01	1.99	1.94	1.93	1.88	1.65	1.57	1.54	1.47	1.25

表一 各縣市前二十大姓人口數按性別分（續四）

中華民國112年6月30日

單位：人；%

區域別	項目	總人口數	姓 氏 排 名								
			合計	1	2	3	4	5	6	7	8
花蓮縣	姓氏計	318,306	前20姓	陳	林	黃	張	李	吳	劉	王
	男	160,212	211,500	31,758	30,982	19,339	17,715	15,486	12,129	10,667	10,561
	女	158,094	106,662	15,974	15,551	9,853	8,811	7,706	6,188	5,391	5,212
	比率	100.00	104,838	15,784	15,431	9,486	8,904	7,780	5,941	5,276	5,349
澎湖縣	姓氏計	107,312	前20姓	陳	許	林	洪	蔡	吳	王	呂
	男	55,016	82,351	17,419	7,763	5,056	4,750	4,665	4,538	4,282	4,074
	女	52,296	42,587	8,973	4,122	2,597	2,463	2,424	2,382	2,242	2,168
	比率	100.00	39,764	8,446	3,641	2,459	2,287	2,241	2,156	2,040	1,906
基隆市	姓氏計	362,396	前20姓	陳	林	張	李	黃	王	吳	劉
	男	180,408	244,188	39,973	31,060	19,571	19,428	17,759	15,217	14,239	10,266
	女	181,988	122,072	19,933	15,678	9,747	9,706	8,820	7,553	7,109	5,129
	比率	100.00	122,116	20,040	15,382	9,824	9,722	8,939	7,664	7,130	5,137
新竹市	姓氏計	454,603	前20姓	陳	林	黃	張	李	吳	楊	王
	男	224,304	311,801	48,457	34,163	25,109	22,912	19,066	18,667	16,541	16,164
	女	230,299	154,541	23,881	16,847	12,382	11,293	9,328	9,354	8,387	8,003
	比率	100.00	157,260	24,576	17,316	12,727	11,619	9,738	9,313	8,154	8,161
嘉義市	姓氏計	263,707	前20姓	陳	林	黃	李	蔡	吳	張	王
	男	126,857	189,389	28,193	21,160	19,168	14,053	12,889	12,359	11,973	10,702
	女	136,850	91,959	13,554	10,130	9,386	6,662	6,370	6,035	5,687	5,254
	比率	100.00	97,430	14,639	11,030	9,782	7,391	6,519	6,324	6,286	5,448
金門縣	姓氏計	142,942	前20姓	陳	李	林	黃	蔡	楊	許	王
	男	70,951	111,023	17,609	11,117	9,129	8,579	7,136	6,944	6,812	6,797
	女	71,991	55,247	8,787	5,432	4,500	4,382	3,599	3,467	3,426	3,365
	比率	100.00	55,776	8,822	5,685	4,629	4,197	3,537	3,477	3,386	3,432
連江縣	姓氏計	13,992	前20姓	陳	林	王	曹	劉	張	李	黃
	男	8,071	11,131	3,053	1,583	997	968	841	557	543	438
	女	5,921	6,392	1,771	896	547	533	473	339	318	255
	比率	100.00	4,739	1,282	687	450	435	368	218	225	183

表一 各縣市前二十大姓人口數按性別分（續五）

中華民國112年6月30日

單位：人；%

姓 氏 排 名											
9	10	11	12	13	14	15	16	17	18	19	20
楊	曾	邱	蔡	徐	潘	鄭	許	謝	高	江	葉
7,823	6,020	5,829	5,707	5,670	5,419	4,963	4,766	4,353	4,210	4,059	4,044
3,947	3,083	2,953	2,842	2,943	2,765	2,540	2,407	2,137	2,153	2,068	2,138
3,876	2,937	2,876	2,865	2,727	2,654	2,423	2,359	2,216	2,057	1,991	1,906
2.46	1.89	1.83	1.79	1.78	1.70	1.56	1.50	1.37	1.32	1.28	1.27
黃	李	張	鄭	顏	楊	歐	莊	葉	劉	高	謝
4,027	3,596	3,316	3,063	2,517	2,181	2,165	2,050	1,992	1,881	1,598	1,418
2,080	1,774	1,654	1,597	1,336	1,059	1,130	1,066	1,022	900	885	713
1,947	1,822	1,662	1,466	1,181	1,122	1,035	984	970	981	713	705
3.75	3.35	3.09	2.85	2.35	2.03	2.02	1.91	1.86	1.75	1.49	1.32
楊	許	蔡	鄭	謝	周	郭	簡	江	賴	廖	曾
10,118	8,854	8,249	7,303	6,718	6,649	6,194	5,041	4,665	4,513	4,211	4,160
5,057	4,464	4,157	3,677	3,362	3,340	3,130	2,522	2,386	2,303	1,991	2,008
5,061	4,390	4,092	3,626	3,356	3,309	3,064	2,519	2,279	2,210	2,220	2,152
2.79	2.44	2.28	2.02	1.85	1.83	1.71	1.39	1.29	1.25	1.16	1.15
劉	蔡	鄭	曾	彭	許	謝	郭	徐	葉	洪	邱
14,861	13,766	12,525	10,996	10,171	8,646	7,390	6,883	6,772	6,476	6,220	6,016
7,206	6,989	6,366	5,480	5,128	4,329	3,601	3,467	3,186	3,184	3,220	2,910
7,655	6,777	6,159	5,516	5,043	4,317	3,789	3,416	3,586	3,292	3,000	3,106
3.27	3.03	2.76	2.42	2.24	1.90	1.63	1.51	1.49	1.42	1.37	1.32
劉	許	蕭	賴	鄭	楊	郭	羅	蘇	洪	江	謝
6,990	6,273	5,574	5,501	5,256	5,090	4,760	4,682	3,802	3,710	3,659	3,595
3,207	3,016	2,970	2,726	2,554	2,373	2,258	2,482	1,863	1,806	1,872	1,754
3,783	3,257	2,604	2,775	2,702	2,717	2,502	2,200	1,939	1,904	1,787	1,841
2.65	2.38	2.11	2.09	1.99	1.93	1.81	1.78	1.44	1.41	1.39	1.36
張	吳	洪	翁	呂	莊	劉	鄭	周	董	何	謝
6,311	5,780	5,007	3,060	2,697	2,488	2,362	2,292	1,886	1,797	1,633	1,587
3,076	2,870	2,510	1,565	1,378	1,216	1,118	1,157	907	924	785	783
3,235	2,910	2,497	1,495	1,319	1,272	1,244	1,135	979	873	848	804
4.42	4.04	3.50	2.14	1.89	1.74	1.65	1.60	1.32	1.26	1.14	1.11
吳	鄭	邱	楊	蔡	周	謝	葉	許	徐	朱	曾
353	275	217	203	191	165	164	129	118	118	110	108
218	162	114	117	123	93	91	69	73	68	67	65
135	113	103	86	68	72	73	60	45	50	43	43
2.52	1.97	1.55	1.45	1.37	1.18	1.17	0.92	0.84	0.84	0.79	0.77

表二 各縣市前五大複姓人口數按性別分

中華民國112年6月30日

單位：人；%

區域別	項目	總人口數	姓 氏 排 名					
			合計	1	2	3	4	5
總 計	姓氏計	23,373,283	前5姓	張簡	歐陽	范姜	周黃	江謝
	男	11,540,567	10,853	4,402	3,814	2,106	276	255
	女	11,832,716	11,348	4,760	3,839	2,153	318	278
	比率	100.00	0.09	0.04	0.03	0.02	0.00	0.00
新北市	姓氏計	4,025,405	前5姓	歐陽	范姜	張簡	司徒	上官
	男	1,959,524	1,178	683	231	170	67	27
	女	2,065,881	1,377	723	338	217	67	32
	比率	100.00	0.06	0.03	0.01	0.01	0.00	0.00
臺北市	姓氏計	2,504,687	前5姓	歐陽	范姜	張簡	司徒	上官
	男	1,185,819	923	554	200	91	42	36
	女	1,318,868	1,099	616	259	150	42	32
	比率	100.00	0.08	0.05	0.02	0.01	0.00	0.00
桃園市	姓氏計	2,302,465	前5姓	范姜	歐陽	江謝	張簡	朱陳
	男	1,136,290	1,969	1,201	404	187	106	71
	女	1,166,175	1,754	1,040	389	170	106	49
	比率	100.00	0.16	0.10	0.03	0.02	0.01	0.01
臺中市	姓氏計	2,834,046	前5姓	歐陽	張廖	張簡	范姜	司徒
	男	1,386,875	718	328	208	101	55	26
	女	1,447,171	765	347	193	126	71	28
	比率	100.00	0.05	0.02	0.01	0.01	0.00	0.00
臺南市	姓氏計	1,858,444	前5姓	歐陽	張簡	姜林	王李	范姜
	男	923,093	740	505	105	72	31	27
	女	935,351	711	438	171	55	29	18
	比率	100.00	0.08	0.05	0.01	0.01	0.00	0.00
高雄市	姓氏計	2,736,019	前5姓	張簡	歐陽	周黃	邱黃	范姜
	男	1,343,561	4,346	3,567	451	215	69	44
	女	1,392,458	4,387	3,565	454	233	78	57
	比率	100.00	0.32	0.26	0.03	0.02	0.01	0.00
宜蘭縣	姓氏計	449,705	前5姓	歐陽	范姜	張簡	端木	上官
	男	225,938	48	22	13	6	3	4
	女	223,767	32	11	10	5	4	2
	比率	100.00	0.02	0.01	0.01	0.00	0.00	0.00

表二 各縣市前五大複姓人口數按性別分（續一）

中華民國112年6月30日

單位：人；%

區域別	項目	總人口數	姓 氏 排 名					
			合計	1	2	3	4	5
新竹縣	姓氏計	586,299	前5姓	范姜	歐陽	翁林	張簡	郭李
	男	298,644	509	251	93	86	57	22
	女	287,655	269	119	40	70	26	14
	比率	100.00	240	132	53	16	31	8
苗栗縣	姓氏計	534,677	前5姓	歐陽	范姜	張簡	翁林	司徒
	男	275,070	122	39	38	29	8	8
	女	259,607	61	22	18	7	7	7
	比率	100.00	61	17	20	22	1	1
彰化縣	姓氏計	1,242,521	前5姓	歐陽	張簡	范姜	皇甫	張李
	男	630,043	230	166	32	15	12	5
	女	612,478	101	79	7	7	4	4
	比率	100.00	129	87	25	8	8	1
南投縣	姓氏計	478,462	前5姓	歐陽	范姜	張簡	司徒	張廖
	男	243,838	123	47	38	26	9	3
	女	234,624	72	29	23	13	7	—
	比率	100.00	51	18	15	13	2	3
雲林縣	姓氏計	661,767	前5姓	歐陽	張簡	范姜	司徒	上官
	男	341,423	128	58	40	15	10	5
	女	320,344	55	31	19	4	—	1
	比率	100.00	73	27	21	11	10	4
嘉義縣	姓氏計	486,229	前5姓	歐陽	張李	范姜	張簡	陳辜
	男	251,822	187	113	28	19	15	12
	女	234,407	98	65	14	11	2	6
	比率	100.00	89	48	14	8	13	6
屏東縣	姓氏計	797,291	前5姓	張簡	歐陽	周黃	徐辜	張許
	男	404,500	600	304	176	52	36	32
	女	392,791	249	111	86	22	18	12
	比率	100.00	351	193	90	30	18	20
臺東縣	姓氏計	212,008	前5姓	歐陽	張簡	范姜	周黃	歐李
	男	108,308	102	41	32	13	8	8
	女	103,700	45	17	16	3	4	5
	比率	100.00	57	24	16	10	4	3

表二 各縣市前五大複姓人口數按性別分（續二）

中華民國112年6月30日

單位：人；%

區域別	項目	總人口數	姓 氏 排 名					
			合計	1	2	3	4	5
花蓮縣	姓氏		前5姓	范姜	歐陽	翁林	張簡	江謝
	計	318,306	276	147	71	33	19	6
	男	160,212	149	77	38	26	6	2
	女	158,094	127	70	33	7	13	4
	比率	100.00	0.09	0.05	0.02	0.01	0.01	0.00
澎湖縣	姓氏		前5姓	歐陽	張簡	范姜	陳許	周黃
	計	107,312	64	29	24	7	2	2
	男	55,016	28	13	11	3	—	1
	女	52,296	36	16	13	4	2	1
	比率	100.00	0.06	0.03	0.02	0.01	0.00	0.00
基隆市	姓氏		前5姓	歐陽	張簡	司徒	范姜	鮮于
	計	362,396	138	80	23	15	13	7
	男	180,408	66	41	9	5	5	6
	女	181,988	72	39	14	10	8	1
	比率	100.00	0.04	0.02	0.01	0.00	0.00	0.00
新竹市	姓氏		前5姓	歐陽	范姜	張簡	翁林	葉劉
	計	454,603	269	122	80	40	15	12
	男	224,304	137	59	37	17	14	10
	女	230,299	132	63	43	23	1	2
	比率	100.00	0.06	0.03	0.02	0.01	0.00	0.00
嘉義市	姓氏		前5姓	歐陽	劉黃	張簡	軒轅	姜林
	計	263,707	191	124	29	17	13	8
	男	126,857	97	65	18	4	5	5
	女	136,850	94	59	11	13	8	3
	比率	100.00	0.07	0.05	0.01	0.01	0.00	0.00
金門縣	姓氏		前5姓	歐陽	范姜	張簡	上官	司徒
	計	142,942	608	566	22	16	2	2
	男	70,951	297	280	9	6	—	2
	女	71,991	311	286	13	10	2	—
	比率	100.00	0.43	0.40	0.02	0.01	0.00	0.00
連江縣	姓氏		前5姓	歐陽	張簡	范姜	—	—
	計	13,992	6	3	2	1	—	—
	男	8,071	5	2	2	1	—	—
	女	5,921	1	1	—	—	—	—
	比率	100.00	0.04	0.02	0.01	0.01	—	—

表三 各縣市姓量及人口數按性別分

中華民國112年6月30日

單位：個；人；%

區域別及性別	姓氏數量			人口數				
	合計	單姓	複姓	合計	單姓	複姓	其他	
全 國	計	1,785	1,667	118	23,373,283	23,337,790	27,404	8,089
	男				11,540,567	11,523,289	13,314	3,964
	女				11,832,716	11,814,501	14,090	4,125
	比率				100.00	99.85	0.12	0.03
新 北 市	計	1,229	1,138	91	4,025,405	4,021,078	3,253	1,074
	男				1,959,524	1,957,570	1,463	491
	女				2,065,881	2,063,508	1,790	583
	比率				100.00	99.89	0.08	0.03
臺 北 市	計	1,195	1,108	87	2,504,687	2,500,932	2,643	1,112
	男				1,185,819	1,184,130	1,201	488
	女				1,318,868	1,316,802	1,442	624
	比率				100.00	99.85	0.11	0.04
桃 園 市	計	1,114	1,047	67	2,302,465	2,297,406	4,372	687
	男				1,136,290	1,133,640	2,316	334
	女				1,166,175	1,163,766	2,056	353
	比率				100.00	99.78	0.19	0.03
臺 中 市	計	1,045	981	64	2,834,046	2,831,442	1,838	766
	男				1,386,875	1,385,618	868	389
	女				1,447,171	1,445,824	970	377
	比率				100.00	99.91	0.06	0.03
臺 南 市	計	863	808	55	1,858,444	1,856,486	1,693	265
	男				923,093	922,140	845	108
	女				935,351	934,346	848	157
	比率				100.00	99.89	0.09	0.01
高 雄 市	計	1,060	991	69	2,736,019	2,726,057	9,269	693
	男				1,343,561	1,338,641	4,571	349
	女				1,392,458	1,387,416	4,698	344
	比率				100.00	99.64	0.34	0.03
宜 蘭 縣	計	605	585	20	449,705	449,397	111	197
	男				225,938	225,771	61	106
	女				223,767	223,626	50	91
	比率				100.00	99.93	0.02	0.04

說明：本表「其他」包括原住民傳統姓名及以中文原名或外文音譯者。

表三 各縣市姓量及人口數按性別分（續一）

中華民國112年6月30日

單位：個；人；%

區域別及性別	姓氏數量			人口數				
	合計	單姓	複姓	合計	單姓	複姓	其他	
新竹縣	計	719	682	37	586,299	585,227	624	448
	男				298,644	298,080	325	239
	女				287,655	287,147	299	209
	比率				100.00	99.82	0.11	0.08
苗栗縣	計	607	575	32	534,677	534,395	162	120
	男				275,070	274,927	76	67
	女				259,607	259,468	86	53
	比率				100.00	99.95	0.03	0.02
彰化縣	計	669	642	27	1,242,521	1,242,147	266	108
	男				630,043	629,888	105	50
	女				612,478	612,259	161	58
	比率				100.00	99.97	0.02	0.01
南投縣	計	604	583	21	478,462	477,928	143	391
	男				243,838	243,541	79	218
	女				234,624	234,387	64	173
	比率				100.00	99.89	0.03	0.08
雲林縣	計	594	558	36	661,767	661,538	180	49
	男				341,423	341,327	70	26
	女				320,344	320,211	110	23
	比率				100.00	99.97	0.03	0.01
嘉義縣	計	554	529	25	486,229	485,922	246	61
	男				251,822	251,671	120	31
	女				234,407	234,251	126	30
	比率				100.00	99.94	0.05	0.01
屏東縣	計	736	698	38	797,291	795,871	720	700
	男				404,500	403,886	291	323
	女				392,791	391,985	429	377
	比率				100.00	99.82	0.09	0.09
臺東縣	計	558	538	20	212,008	211,390	140	478
	男				108,308	107,992	67	249
	女				103,700	103,398	73	229
	比率				100.00	99.71	0.07	0.23

表三 各縣市姓量及人口數按性別分（續二）

中華民國112年6月30日

單位：個；人；%

區域別及性別	姓氏數量			人口數				
	合計	單姓	複姓	合計	單姓	複姓	其他	
花蓮縣	計	635	615	20	318,306	317,334	307	665
	男				160,212	159,694	163	355
	女				158,094	157,640	144	310
	比率				100.00	99.69	0.10	0.21
澎湖縣	計	383	373	10	107,312	107,230	69	13
	男				55,016	54,983	28	5
	女				52,296	52,247	41	8
	比率				100.00	99.92	0.06	0.01
基隆市	計	622	589	33	362,396	362,122	179	95
	男				180,408	180,277	83	48
	女				181,988	181,845	96	47
	比率				100.00	99.92	0.05	0.03
新竹市	計	667	636	31	454,603	454,149	342	112
	男				224,304	224,075	173	56
	女				230,299	230,074	169	56
	比率				100.00	99.90	0.08	0.02
嘉義市	計	500	483	17	263,707	263,445	222	40
	男				126,857	126,730	104	23
	女				136,850	136,715	118	17
	比率				100.00	99.90	0.08	0.02
金門縣	計	453	439	14	142,942	142,310	619	13
	男				70,951	70,644	300	7
	女				71,991	71,666	319	6
	比率				100.00	99.56	0.43	0.01
連江縣	計	229	226	3	13,992	13,984	6	2
	男				8,071	8,064	5	2
	女				5,921	5,920	1	—
	比率				100.00	99.94	0.04	0.01

表四 新北市各區前二十大姓人口數按性別分

中華民國112年6月30日

單位：人；%

區域別	項目	總人口數	姓 氏 排 名								
			合計	1	2	3	4	5	6	7	8
總 計	姓氏		前20姓	陳	林	李	黃	張	王	吳	劉
	計	4,025,405	2,763,382	461,667	350,731	227,571	226,890	217,362	172,212	162,245	116,775
	男	1,959,524	1,350,090	225,273	172,209	111,303	111,554	105,439	84,371	79,624	56,376
	女	2,065,881	1,413,292	236,394	178,522	116,268	115,336	111,923	87,841	82,621	60,399
	比率	100.00	68.65	11.47	8.71	5.65	5.64	5.40	4.28	4.03	2.90
板橋區	姓氏		前20姓	陳	林	黃	張	李	王	吳	劉
	計	553,121	383,658	61,069	50,427	32,938	29,063	28,436	23,861	23,567	16,450
	男	267,932	186,549	29,447	24,522	16,174	14,026	13,622	11,872	11,571	7,902
	女	285,189	197,109	31,622	25,905	16,764	15,037	14,814	11,989	11,996	8,548
	比率	100.00	69.36	11.04	9.12	5.95	5.25	5.14	4.31	4.26	2.97
三重區	姓氏		前20姓	陳	林	李	黃	張	吳	王	蔡
	計	381,820	277,282	47,848	36,036	24,109	22,675	20,060	17,317	16,075	13,596
	男	186,766	136,574	23,484	17,918	11,982	11,220	9,665	8,515	7,874	6,683
	女	195,054	140,708	24,364	18,118	12,127	11,455	10,395	8,802	8,201	6,913
	比率	100.00	72.62	12.53	9.44	6.31	5.94	5.25	4.54	4.21	3.56
中和區	姓氏		前20姓	陳	林	黃	張	李	王	吳	劉
	計	405,947	267,914	43,033	34,888	21,563	21,555	21,039	16,965	15,150	13,124
	男	195,407	129,046	20,454	16,852	10,488	10,406	9,991	8,219	7,385	6,315
	女	210,540	138,868	22,579	18,036	11,075	11,149	11,048	8,746	7,765	6,809
	比率	100.00	66.00	10.60	8.59	5.31	5.31	5.18	4.18	3.73	3.23
永和區	姓氏		前20姓	陳	林	張	李	黃	王	吳	劉
	計	214,475	140,941	23,002	17,182	11,958	11,111	11,043	9,427	7,494	7,158
	男	101,354	66,523	10,917	8,086	5,606	5,317	5,204	4,442	3,554	3,415
	女	113,121	74,418	12,085	9,096	6,352	5,794	5,839	4,985	3,940	3,743
	比率	100.00	65.71	10.72	8.01	5.58	5.18	5.15	4.40	3.49	3.34
新莊區	姓氏		前20姓	陳	林	黃	李	張	吳	王	蔡
	計	422,727	298,382	50,028	37,295	26,155	23,555	22,178	20,203	17,340	13,412
	男	205,294	145,561	24,436	18,269	12,944	11,354	10,607	10,042	8,307	6,565
	女	217,433	152,821	25,592	19,026	13,211	12,201	11,571	10,161	9,033	6,847
	比率	100.00	70.59	11.83	8.82	6.19	5.57	5.25	4.78	4.10	3.17
新店區	姓氏		前20姓	陳	林	張	李	黃	王	劉	吳
	計	302,720	201,252	30,452	24,725	17,937	15,325	14,987	14,209	11,687	10,346
	男	144,588	96,212	14,383	11,995	8,623	7,212	7,080	6,899	5,664	4,947
	女	158,132	105,040	16,069	12,730	9,314	8,113	7,907	7,310	6,023	5,399
	比率	100.00	66.48	10.06	8.17	5.93	5.06	4.95	4.69	3.86	3.42
樹林區	姓氏		前20姓	陳	林	黃	張	李	王	吳	劉
	計	180,395	125,377	21,161	15,483	10,148	9,443	9,037	8,534	7,037	5,517
	男	89,649	62,684	10,646	7,807	4,977	4,725	4,478	4,332	3,487	2,682
	女	90,746	62,693	10,515	7,676	5,171	4,718	4,559	4,202	3,550	2,835
	比率	100.00	69.50	11.73	8.58	5.63	5.23	5.01	4.73	3.90	3.06
鶯歌區	姓氏		前20姓	陳	林	黃	王	李	張	吳	許
	計	88,760	62,188	10,496	7,757	5,172	4,717	4,379	4,185	3,153	2,622
	男	44,350	31,342	5,254	3,989	2,592	2,424	2,175	1,995	1,563	1,364
	女	44,410	30,846	5,242	3,768	2,580	2,293	2,204	2,190	1,590	1,258
	比率	100.00	70.06	11.83	8.74	5.83	5.31	4.93	4.71	3.55	2.95
三峽區	姓氏		前20姓	陳	林	黃	李	張	王	劉	吳
	計	115,586	82,332	16,036	10,379	6,485	6,221	5,706	5,447	4,976	3,661
	男	57,565	41,504	8,243	5,175	3,262	3,165	2,861	2,745	2,593	1,800
	女	58,021	40,828	7,793	5,204	3,223	3,056	2,845	2,702	2,383	1,861
	比率	100.00	71.23	13.87	8.98	5.61	5.38	4.94	4.71	4.31	3.17

表四 新北市各區前二十大姓人口數按性別分（續一）

中華民國112年6月30日

單位：人；%

姓 氏 排 名											
9	10	11	12	13	14	15	16	17	18	19	20
蔡	楊	許	鄭	謝	周	廖	郭	洪	曾	邱	葉
111,425	101,047	93,525	78,823	64,653	61,361	58,854	56,794	52,686	50,593	50,242	47,926
54,283	49,064	46,055	38,692	31,433	30,460	28,681	27,857	25,628	24,280	23,995	23,513
57,142	51,983	47,470	40,131	33,220	30,901	30,173	28,937	27,058	26,313	26,247	24,413
2.77	2.51	2.32	1.96	1.61	1.52	1.46	1.41	1.31	1.26	1.25	1.19
蔡	楊	許	鄭	謝	洪	廖	郭	邱	賴	周	徐
16,236	14,355	12,896	10,595	9,046	8,817	8,734	7,780	7,750	7,291	7,227	7,120
7,962	7,015	6,384	5,144	4,360	4,299	4,238	3,818	3,723	3,579	3,484	3,407
8,274	7,340	6,512	5,451	4,686	4,518	4,496	3,962	4,027	3,712	3,743	3,713
2.94	2.60	2.33	1.92	1.64	1.59	1.58	1.41	1.40	1.32	1.31	1.29
楊	許	劉	鄭	郭	葉	謝	周	洪	廖	曾	蘇
10,129	9,810	9,193	7,640	6,024	5,918	5,861	5,570	5,456	5,058	4,617	4,290
4,976	4,841	4,437	3,820	2,950	3,003	2,849	2,814	2,705	2,463	2,254	2,121
5,153	4,969	4,756	3,820	3,074	2,915	3,012	2,756	2,751	2,595	2,363	2,169
2.65	2.57	2.41	2.00	1.58	1.55	1.54	1.46	1.43	1.32	1.21	1.12
蔡	楊	許	鄭	謝	周	廖	呂	徐	邱	曾	洪
10,195	10,156	8,561	7,163	6,177	6,065	5,626	5,497	5,442	5,347	5,201	5,167
5,004	4,922	4,066	3,504	2,956	3,002	2,634	2,833	2,577	2,557	2,424	2,457
5,191	5,234	4,495	3,659	3,221	3,063	2,992	2,664	2,865	2,790	2,777	2,710
2.51	2.50	2.11	1.76	1.52	1.49	1.39	1.35	1.34	1.32	1.28	1.27
蔡	楊	許	鄭	周	謝	郭	洪	徐	曾	廖	邱
5,158	5,117	4,827	4,019	3,465	3,261	3,077	3,004	2,849	2,641	2,612	2,536
2,436	2,289	2,371	1,896	1,677	1,489	1,463	1,469	1,308	1,205	1,219	1,160
2,722	2,828	2,456	2,123	1,788	1,772	1,614	1,535	1,541	1,436	1,393	1,376
2.40	2.39	2.25	1.87	1.62	1.52	1.43	1.40	1.33	1.23	1.22	1.18
劉	楊	許	鄭	謝	廖	洪	邱	葉	郭	曾	徐
11,747	10,483	10,464	8,015	6,832	6,540	6,109	5,884	5,760	5,664	5,396	5,322
5,733	5,043	5,132	3,880	3,365	3,190	2,977	2,852	2,863	2,733	2,631	2,638
6,014	5,440	5,332	4,135	3,467	3,350	3,132	3,032	2,897	2,931	2,765	2,684
2.78	2.48	2.48	1.90	1.62	1.55	1.45	1.39	1.36	1.34	1.28	1.26
楊	高	蔡	周	鄭	許	廖	謝	徐	郭	曾	邱
7,164	6,480	6,347	6,076	5,692	5,633	5,624	4,239	3,874	3,654	3,462	3,339
3,339	3,265	2,898	3,007	2,675	2,666	2,782	1,986	1,865	1,803	1,600	1,523
3,825	3,215	3,449	3,069	3,017	2,967	2,842	2,253	2,009	1,851	1,862	1,816
2.37	2.14	2.10	2.01	1.88	1.86	1.86	1.40	1.28	1.21	1.14	1.10
蔡	楊	許	鄭	賴	簡	廖	謝	周	邱	曾	洪
4,396	4,343	3,857	3,800	3,255	3,143	3,003	2,997	2,881	2,643	2,403	2,296
2,182	2,155	1,911	1,895	1,690	1,657	1,488	1,473	1,461	1,303	1,201	1,134
2,214	2,188	1,946	1,905	1,565	1,486	1,515	1,524	1,420	1,340	1,202	1,162
2.44	2.41	2.14	2.11	1.80	1.74	1.66	1.66	1.60	1.47	1.33	1.27
鄭	劉	楊	曾	蔡	廖	邱	謝	蘇	呂	詹	簡
2,470	2,445	1,923	1,799	1,671	1,652	1,608	1,339	1,296	1,251	1,208	1,045
1,289	1,198	972	909	825	875	817	685	629	611	646	530
1,181	1,247	951	890	846	777	791	654	667	640	562	515
2.78	2.75	2.17	2.03	1.88	1.86	1.81	1.51	1.46	1.41	1.36	1.18
周	鄭	楊	蘇	蔡	許	邱	曾	廖	呂	謝	葉
2,578	2,491	2,445	2,414	2,220	2,135	1,736	1,654	1,574	1,504	1,492	1,178
1,357	1,228	1,186	1,312	1,025	1,030	837	836	767	816	675	591
1,221	1,263	1,259	1,102	1,195	1,105	899	818	807	688	817	587
2.23	2.16	2.12	2.09	1.92	1.85	1.50	1.43	1.36	1.30	1.29	1.02

表四 新北市各區前二十大姓人口數按性別分（續二）

中華民國112年6月30日

單位：人；%

區域別	項目	總人口數	姓 氏 排 名								
			合計	1	2	3	4	5	6	7	8
淡水區	姓氏		前20姓	陳	林	張	李	黃	王	吳	楊
	計	191,494	132,381	21,418	14,853	12,875	11,916	9,464	8,317	7,054	4,872
	男	91,230	63,669	10,102	7,110	6,314	5,764	4,520	4,019	3,372	2,266
	女	100,264	68,712	11,316	7,743	6,561	6,152	4,944	4,298	3,682	2,606
比率	100.00	69.13	11.18	7.76	6.72	6.22	4.94	4.34	3.68	2.54	
汐止區	姓氏		前20姓	陳	林	黃	李	張	王	吳	劉
	計	208,259	142,364	23,769	17,524	12,368	11,387	9,963	9,359	7,480	5,563
	男	101,101	69,629	11,554	8,503	6,280	5,529	4,750	4,520	3,609	2,661
	女	107,158	72,735	12,215	9,021	6,088	5,858	5,213	4,839	3,871	2,902
比率	100.00	68.36	11.41	8.41	5.94	5.47	4.78	4.49	3.59	2.67	
瑞芳區	姓氏		前20姓	陳	林	黃	吳	張	王	李	簡
	計	37,445	25,770	3,766	3,464	2,176	1,678	1,629	1,616	1,562	1,119
	男	18,867	13,085	1,856	1,769	1,139	866	800	845	779	599
	女	18,578	12,685	1,910	1,695	1,037	812	829	771	783	520
比率	100.00	68.82	10.06	9.25	5.81	4.48	4.35	4.32	4.17	2.99	
土城區	姓氏		前20姓	陳	林	黃	張	李	吳	王	劉
	計	239,747	163,326	26,349	21,423	13,951	12,811	12,078	9,852	9,824	7,806
	男	117,432	80,294	12,851	10,493	6,975	6,256	5,798	4,825	4,847	3,809
	女	122,315	83,032	13,498	10,930	6,976	6,555	6,280	5,027	4,977	3,997
比率	100.00	68.12	10.99	8.94	5.82	5.34	5.04	4.11	4.10	3.26	
蘆洲區	姓氏		前20姓	陳	李	林	張	黃	吳	王	蔡
	計	200,149	148,532	25,704	19,155	17,807	11,009	10,924	9,235	7,694	6,758
	男	97,764	73,208	12,642	9,901	8,765	5,406	5,310	4,536	3,769	3,355
	女	102,385	75,324	13,062	9,254	9,042	5,603	5,614	4,699	3,925	3,403
比率	100.00	74.21	12.84	9.57	8.90	5.50	5.46	4.61	3.84	3.38	
五股區	姓氏		前20姓	陳	林	李	張	黃	吳	王	蔡
	計	92,090	66,709	14,292	8,545	5,471	5,119	4,659	3,823	3,641	2,854
	男	45,983	33,747	7,491	4,421	2,706	2,571	2,310	1,942	1,795	1,411
	女	46,107	32,962	6,801	4,124	2,765	2,548	2,349	1,881	1,846	1,443
比率	100.00	72.44	15.52	9.28	5.94	5.56	5.06	4.15	3.95	3.10	
泰山區	姓氏		前20姓	陳	林	李	黃	張	吳	王	蔡
	計	77,190	54,312	8,832	6,819	5,504	4,771	3,930	3,407	3,074	2,662
	男	38,051	26,902	4,279	3,366	2,876	2,416	1,901	1,698	1,519	1,339
	女	39,139	27,410	4,553	3,453	2,628	2,355	2,029	1,709	1,555	1,323
比率	100.00	70.36	11.44	8.83	7.13	6.18	5.09	4.41	3.98	3.45	
林口區	姓氏		前20姓	陳	林	黃	張	李	王	吳	蔡
	計	130,757	91,846	16,006	10,568	8,496	7,073	6,945	5,902	4,964	4,288
	男	63,443	44,967	8,027	5,215	4,207	3,379	3,413	2,849	2,384	2,084
	女	67,314	46,879	7,979	5,353	4,289	3,694	3,532	3,053	2,580	2,204
比率	100.00	70.24	12.24	8.08	6.50	5.41	5.31	4.51	3.80	3.28	
深坑區	姓氏		前20姓	陳	林	黃	高	張	王	李	劉
	計	23,686	17,309	2,803	2,151	1,676	1,410	1,165	1,148	1,125	662
	男	11,783	8,714	1,380	1,092	879	802	570	560	526	315
	女	11,903	8,595	1,423	1,059	797	608	595	588	599	347
比率	100.00	73.08	11.83	9.08	7.08	5.95	4.92	4.85	4.75	2.79	
石碇區	姓氏		前20姓	陳	林	高	黃	王	張	許	李
	計	7,212	5,852	1,171	785	536	480	401	391	278	259
	男	3,933	3,298	693	428	322	284	239	212	174	132
	女	3,279	2,554	478	357	214	196	162	179	104	127
比率	100.00	81.14	16.24	10.88	7.43	6.66	5.56	5.42	3.85	3.59	

表四 新北市各區前二十大姓人口數按性別分（續三）

中華民國112年6月30日

單位：人；%

姓 氏 排 名											
9	10	11	12	13	14	15	16	17	18	19	20
蔡	劉	許	鄭	謝	郭	盧	周	高	葉	洪	曾
4,817	4,382	4,378	4,136	3,585	3,333	3,321	3,103	2,988	2,621	2,537	2,411
2,331	1,976	2,112	2,039	1,655	1,623	1,779	1,524	1,523	1,301	1,176	1,163
2,486	2,406	2,266	2,097	1,930	1,710	1,542	1,579	1,465	1,320	1,361	1,248
2.52	2.29	2.29	2.16	1.87	1.74	1.73	1.62	1.56	1.37	1.32	1.26
楊	蔡	鄭	周	許	蘇	廖	謝	郭	高	曾	徐
5,409	5,034	4,328	4,310	4,010	3,915	3,742	3,520	3,085	2,600	2,560	2,438
2,604	2,480	2,122	2,149	1,925	2,051	1,957	1,710	1,531	1,294	1,236	1,164
2,805	2,554	2,206	2,161	2,085	1,864	1,785	1,810	1,554	1,306	1,324	1,274
2.60	2.42	2.08	2.07	1.93	1.88	1.80	1.69	1.48	1.25	1.23	1.17
楊	許	劉	周	廖	賴	蔡	謝	蘇	鄭	郭	游
1,002	850	832	806	777	717	691	684	682	639	542	538
509	435	407	433	407	374	321	348	348	302	266	282
493	415	425	373	370	343	370	336	334	337	276	256
2.68	2.27	2.22	2.15	2.08	1.91	1.85	1.83	1.82	1.71	1.45	1.44
蔡	楊	許	鄭	廖	謝	邱	洪	周	曾	呂	江
6,093	5,659	5,120	4,604	4,352	3,816	3,541	3,471	3,172	3,147	3,135	3,122
2,906	2,767	2,534	2,290	2,213	1,901	1,741	1,716	1,565	1,535	1,633	1,639
3,187	2,892	2,586	2,314	2,139	1,915	1,800	1,755	1,607	1,612	1,502	1,483
2.54	2.36	2.14	1.92	1.82	1.59	1.48	1.45	1.32	1.31	1.31	1.30
楊	許	劉	鄭	郭	謝	葉	廖	洪	周	曾	邱
5,514	4,864	4,623	4,090	3,295	2,930	2,758	2,690	2,617	2,564	2,162	2,139
2,653	2,379	2,216	2,025	1,632	1,438	1,353	1,303	1,310	1,265	976	974
2,861	2,485	2,407	2,065	1,663	1,492	1,405	1,387	1,307	1,299	1,186	1,165
2.75	2.43	2.31	2.04	1.65	1.46	1.38	1.34	1.31	1.28	1.08	1.07
楊	許	劉	鄭	謝	郭	葉	周	洪	廖	曾	徐
2,539	2,444	2,167	1,661	1,429	1,341	1,227	1,183	1,172	1,064	1,043	1,035
1,310	1,250	1,018	848	718	676	585	576	582	508	492	537
1,229	1,194	1,149	813	711	665	642	607	590	556	551	498
2.76	2.65	2.35	1.80	1.55	1.46	1.33	1.28	1.27	1.16	1.13	1.12
劉	許	楊	鄭	謝	徐	廖	郭	曾	周	邱	賴
2,019	1,839	1,760	1,298	1,174	1,121	1,105	1,093	1,043	979	968	914
1,022	911	900	630	550	530	510	542	506	482	472	453
997	928	860	668	624	591	595	551	537	497	496	461
2.62	2.38	2.28	1.68	1.52	1.45	1.43	1.42	1.35	1.27	1.25	1.18
劉	許	楊	謝	周	鄭	洪	曾	蘇	郭	徐	邱
3,622	3,253	3,093	2,542	2,525	2,101	1,993	1,815	1,766	1,750	1,592	1,552
1,744	1,629	1,475	1,276	1,297	962	1,012	837	908	830	759	680
1,878	1,624	1,618	1,266	1,228	1,139	981	978	858	920	833	872
2.77	2.49	2.37	1.94	1.93	1.61	1.52	1.39	1.35	1.34	1.22	1.19
吳	鄭	許	楊	謝	周	蔡	郭	廖	潘	蘇	葉
644	622	613	546	540	450	413	302	296	270	251	222
287	324	313	293	300	228	200	155	127	131	122	110
357	298	300	253	240	222	213	147	169	139	129	112
2.72	2.63	2.59	2.31	2.28	1.90	1.74	1.28	1.25	1.14	1.06	0.94
周	葉	謝	吳	蔡	楊	魏	劉	鄭	廖	蘇	潘
258	170	144	124	117	114	114	107	105	102	102	94
141	103	84	65	50	53	69	45	41	55	56	52
117	67	60	59	67	61	45	62	64	47	46	42
3.58	2.36	2.00	1.72	1.62	1.58	1.58	1.48	1.46	1.41	1.41	1.30

表四 新北市各區前二十大姓人口數按性別分（續四）

中華民國112年6月30日

單位：人；%

區域別	項目	總人口數	姓 氏 排 名								
			合計	1	2	3	4	5	6	7	8
坪林區	姓氏		前20姓	陳	林	王	鄭	李	黃	鐘	張
	計	6,507	5,218	1,006	498	496	485	469	387	324	232
	男	3,507	2,889	534	258	306	293	269	218	209	112
	女	3,000	2,329	472	240	190	192	200	169	115	120
	比率	100.00	80.19	15.46	7.65	7.62	7.45	7.21	5.95	4.98	3.57
三芝區	姓氏		前20姓	陳	江	林	李	張	楊	王	黃
	計	22,163	15,903	1,983	1,762	1,519	1,158	987	917	805	773
	男	11,414	8,370	976	1,028	780	580	484	529	406	350
	女	10,749	7,533	1,007	734	739	578	503	388	399	423
	比率	100.00	71.75	8.95	7.95	6.85	5.22	4.45	4.14	3.63	3.49
石門區	姓氏		前20姓	江	林	陳	李	潘	許	黃	簡
	計	10,842	7,599	781	696	680	640	488	451	349	343
	男	5,651	4,012	440	358	343	332	298	260	173	179
	女	5,191	3,587	341	338	337	308	190	191	176	164
	比率	100.00	70.09	7.20	6.42	6.27	5.90	4.50	4.16	3.22	3.16
八里區	姓氏		前20姓	陳	張	林	李	黃	吳	楊	王
	計	41,308	29,691	5,286	4,249	3,307	2,532	1,979	1,324	1,291	1,132
	男	20,510	15,015	2,673	2,276	1,638	1,281	950	611	637	514
	女	20,798	14,676	2,613	1,973	1,669	1,251	1,029	713	654	618
	比率	100.00	71.88	12.80	10.29	8.01	6.13	4.79	3.21	3.13	2.74
平溪區	姓氏		前20姓	林	陳	胡	王	李	楊	黃	蔡
	計	4,195	3,400	509	413	338	220	207	206	165	153
	男	2,348	1,962	295	201	236	127	97	132	91	95
	女	1,847	1,438	214	212	102	93	110	74	74	58
	比率	100.00	81.05	12.13	9.85	8.06	5.24	4.93	4.91	3.93	3.65
雙溪區	姓氏		前20姓	林	簡	連	陳	吳	張	呂	謝
	計	8,009	6,073	702	611	592	569	515	442	291	262
	男	4,371	3,393	376	368	359	299	303	251	182	155
	女	3,638	2,680	326	243	233	270	212	191	109	107
	比率	100.00	75.83	8.77	7.63	7.39	7.10	6.43	5.52	3.63	3.27
貢寮區	姓氏		前20姓	吳	林	陳	簡	張	楊	黃	蔡
	計	11,077	8,757	1,800	1,464	731	581	566	476	385	331
	男	5,643	4,652	1,029	806	321	362	296	273	177	164
	女	5,434	4,105	771	658	410	219	270	203	208	167
	比率	100.00	79.06	16.25	13.22	6.60	5.25	5.11	4.30	3.48	2.99
金山區	姓氏		前20姓	許	李	陳	蔡	黃	林	張	簡
	計	20,494	16,041	2,000	1,970	1,476	1,105	1,103	1,046	1,007	822
	男	10,101	8,102	1,086	1,046	693	572	546	448	475	432
	女	10,393	7,939	914	924	783	533	557	598	532	390
	比率	100.00	78.27	9.76	9.61	7.20	5.39	5.38	5.10	4.91	4.01
萬里區	姓氏		前20姓	林	陳	郭	李	許	黃	張	蔡
	計	20,958	15,226	2,209	1,786	1,221	1,181	1,068	1,050	1,031	878
	男	10,432	7,720	1,153	844	707	590	565	526	490	427
	女	10,526	7,506	1,056	942	514	591	503	524	541	451
	比率	100.00	72.65	10.54	8.52	5.83	5.64	5.10	5.01	4.92	4.19
烏來區	姓氏		前20姓	林	陳	高	張	黃	王	李	楊
	計	6,272	4,416	670	502	453	372	330	281	252	189
	男	3,055	2,179	322	250	231	193	157	151	125	82
	女	3,217	2,237	348	252	222	179	173	130	127	107
	比率	100.00	70.41	10.68	8.00	7.22	5.93	5.26	4.48	4.02	3.01

表四 新北市各區前二十大姓人口數按性別分（續五）

中華民國112年6月30日

單位：人；%

姓 氏 排 名											
9	10	11	12	13	14	15	16	17	18	19	20
吳	周	高	許	蘇	蔡	楊	白	劉	曾	翁	潘
163	149	133	129	124	114	98	96	82	81	80	72
95	78	78	50	67	54	51	56	36	41	43	41
68	71	55	79	57	60	47	40	46	40	37	31
2.50	2.29	2.04	1.98	1.91	1.75	1.51	1.48	1.26	1.24	1.23	1.11
吳	謝	葉	鄭	簡	華	蔡	郭	許	盧	賴	周
653	623	582	581	570	562	451	440	422	399	367	349
340	358	336	315	304	333	221	232	185	232	200	181
313	265	246	266	266	229	230	208	237	167	167	168
2.95	2.81	2.63	2.62	2.57	2.54	2.03	1.99	1.90	1.80	1.66	1.57
朱	賴	張	曾	郭	王	楊	鄭	吳	謝	徐	劉
324	321	311	305	269	267	263	245	236	215	210	205
191	169	128	171	142	118	149	123	105	116	120	97
133	152	183	134	127	149	114	122	131	99	90	108
2.99	2.96	2.87	2.81	2.48	2.46	2.43	2.26	2.18	1.98	1.94	1.89
鄭	蔡	洪	謝	劉	許	汪	郭	周	連	葉	呂
1,088	997	935	770	757	684	675	656	605	523	472	429
572	483	512	391	354	329	383	314	325	302	233	237
516	514	423	379	403	355	292	342	280	221	239	192
2.63	2.41	2.26	1.86	1.83	1.66	1.63	1.59	1.46	1.27	1.14	1.04
周	潘	吳	鄭	張	詹	蘇	劉	高	賴	謝	郭
147	139	123	122	115	102	100	93	79	60	56	53
85	87	72	81	61	58	59	48	44	37	28	28
62	52	51	41	54	44	41	45	35	23	28	25
3.50	3.31	2.93	2.91	2.74	2.43	2.38	2.22	1.88	1.43	1.33	1.26
賴	李	黃	游	王	藍	蔡	方	江	楊	邱	莊
239	238	238	198	179	175	150	144	136	132	130	130
130	117	105	114	76	109	68	77	73	68	81	82
109	121	133	84	103	66	82	67	63	64	49	48
2.98	2.97	2.97	2.47	2.23	2.19	1.87	1.80	1.70	1.65	1.62	1.62
李	王	蕭	魏	鄭	劉	賴	郭	江	游	周	余
310	308	287	223	211	204	203	171	140	128	124	114
146	144	182	130	102	80	96	87	70	69	64	54
164	164	105	93	109	124	107	84	70	59	60	60
2.80	2.78	2.59	2.01	1.90	1.84	1.83	1.54	1.26	1.16	1.12	1.03
郭	賴	高	謝	王	劉	吳	徐	江	何	羅	楊
819	676	579	523	521	501	417	364	306	272	271	263
420	364	313	280	268	242	195	185	145	142	142	108
399	312	266	243	253	259	222	179	161	130	129	155
4.00	3.30	2.83	2.55	2.54	2.44	2.03	1.78	1.49	1.33	1.32	1.28
吳	楊	簡	何	王	蕭	劉	賴	謝	江	羅	游
644	589	486	463	452	379	369	351	305	263	253	248
332	308	274	240	185	218	150	167	149	133	130	132
312	281	212	223	267	161	219	184	156	130	123	116
3.07	2.81	2.32	2.21	2.16	1.81	1.76	1.67	1.46	1.25	1.21	1.18
吳	周	簡	劉	游	蔡	謝	宋	潘	邱	沈	朱
181	175	173	125	116	111	108	79	78	77	74	70
94	92	77	55	59	52	50	47	35	32	37	38
87	83	96	70	57	59	58	32	43	45	37	32
2.89	2.79	2.76	1.99	1.85	1.77	1.72	1.26	1.24	1.23	1.18	1.12

表五 臺北市各區前二十大姓人口數按性別分

中華民國112年6月30日

單位：人；%

區域別	項目	總人口數	姓 氏 排 名								
			合計	1	2	3	4	5	6	7	8
總 計	姓氏		前20姓	陳	林	張	李	黃	王	吳	劉
	計	2,504,687	1,687,540	284,373	203,501	136,935	135,875	134,005	109,801	91,637	76,999
	男	1,185,819	801,223	135,147	96,478	64,506	64,227	64,002	52,326	43,598	35,893
	女	1,318,868	886,317	149,226	107,023	72,429	71,648	70,003	57,475	48,039	41,106
比率	100.00	67.38	11.35	8.12	5.47	5.42	5.35	4.38	3.66	3.07	
松山區	姓氏		前20姓	陳	林	李	張	黃	王	吳	劉
	計	192,568	128,028	20,505	14,998	11,300	10,584	10,424	8,681	6,853	6,292
	男	89,736	59,782	9,522	7,012	5,280	4,902	4,965	4,103	3,223	2,883
	女	102,832	68,246	10,983	7,986	6,020	5,682	5,459	4,578	3,630	3,409
比率	100.00	66.48	10.65	7.79	5.87	5.50	5.41	4.51	3.56	3.27	
信義區	姓氏		前20姓	陳	林	李	張	黃	王	吳	劉
	計	205,984	136,524	22,265	16,331	10,942	10,915	10,629	9,392	7,105	6,751
	男	97,344	64,601	10,510	7,643	5,147	5,111	5,055	4,510	3,304	3,183
	女	108,640	71,923	11,755	8,688	5,795	5,804	5,574	4,882	3,801	3,568
比率	100.00	66.28	10.81	7.93	5.31	5.30	5.16	4.56	3.45	3.28	
大安區	姓氏		前20姓	陳	林	黃	張	李	王	吳	劉
	計	290,188	190,930	31,054	22,367	15,630	15,608	15,061	12,702	10,404	9,850
	男	134,614	88,869	14,461	10,427	7,366	7,119	6,963	5,840	4,878	4,622
	女	155,574	102,061	16,593	11,940	8,264	8,489	8,098	6,862	5,526	5,228
比率	100.00	65.80	10.70	7.71	5.39	5.38	5.19	4.38	3.59	3.39	
中山區	姓氏		前20姓	陳	林	黃	張	李	王	吳	劉
	計	215,231	147,275	25,844	18,043	12,217	12,039	11,808	9,191	7,911	6,615
	男	98,965	68,042	12,012	8,381	5,736	5,524	5,483	4,219	3,590	3,013
	女	116,266	79,233	13,832	9,662	6,481	6,515	6,325	4,972	4,321	3,602
比率	100.00	68.43	12.01	8.38	5.68	5.59	5.49	4.27	3.68	3.07	
中正區	姓氏		前20姓	陳	林	張	黃	李	王	吳	劉
	計	149,886	101,174	16,278	12,688	8,033	7,987	7,709	6,775	5,505	4,852
	男	70,861	47,968	7,742	6,049	3,722	3,806	3,648	3,198	2,619	2,245
	女	79,025	53,206	8,536	6,639	4,311	4,181	4,061	3,577	2,886	2,607
比率	100.00	67.50	10.86	8.47	5.36	5.33	5.14	4.52	3.67	3.24	
大同區	姓氏		前20姓	陳	林	李	黃	張	王	吳	蔡
	計	119,706	85,985	15,509	11,009	7,290	6,987	6,419	5,061	4,600	3,453
	男	57,474	41,657	7,542	5,362	3,519	3,470	3,025	2,495	2,283	1,632
	女	62,232	44,328	7,967	5,647	3,771	3,517	3,394	2,566	2,317	1,821
比率	100.00	71.83	12.96	9.20	6.09	5.84	5.36	4.23	3.84	2.88	

表五 臺北市各區前二十大姓人口數按性別分（續一）

中華民國112年6月30日

單位：人；%

姓 氏 排 名											
9	10	11	12	13	14	15	16	17	18	19	20
楊	蔡	許	鄭	周	謝	郭	高	洪	徐	廖	曾
67,306	60,862	53,979	48,858	44,554	43,400	41,471	32,141	31,150	30,532	30,309	29,852
31,968	28,370	25,987	23,230	21,687	20,713	19,921	15,932	14,791	14,393	14,151	13,903
35,338	32,492	27,992	25,628	22,867	22,687	21,550	16,209	16,359	16,139	16,158	15,949
2.69	2.43	2.16	1.95	1.78	1.73	1.66	1.28	1.24	1.22	1.21	1.19
楊	蔡	許	鄭	周	謝	郭	徐	廖	洪	葉	曾
5,315	4,755	3,933	3,618	3,424	3,101	2,871	2,621	2,243	2,188	2,185	2,137
2,488	2,222	1,871	1,653	1,638	1,451	1,344	1,246	1,055	991	972	961
2,827	2,533	2,062	1,965	1,786	1,650	1,527	1,375	1,188	1,197	1,213	1,176
2.76	2.47	2.04	1.88	1.78	1.61	1.49	1.36	1.16	1.14	1.13	1.11
楊	蔡	許	周	鄭	謝	洪	徐	郭	廖	高	邱
5,275	4,753	4,150	4,112	4,106	3,633	3,203	2,793	2,791	2,574	2,458	2,346
2,492	2,255	1,983	2,096	1,952	1,771	1,545	1,333	1,260	1,172	1,198	1,081
2,783	2,498	2,167	2,016	2,154	1,862	1,658	1,460	1,531	1,402	1,260	1,265
2.56	2.31	2.01	2.00	1.99	1.76	1.55	1.36	1.35	1.25	1.19	1.14
楊	蔡	許	鄭	周	謝	徐	郭	廖	邱	高	洪
7,867	7,038	5,739	5,573	5,545	4,551	3,988	3,967	3,609	3,485	3,447	3,445
3,631	3,156	2,675	2,621	2,736	2,078	1,897	1,851	1,646	1,586	1,666	1,650
4,236	3,882	3,064	2,952	2,809	2,473	2,091	2,116	1,963	1,899	1,781	1,795
2.71	2.43	1.98	1.92	1.91	1.57	1.37	1.37	1.24	1.20	1.19	1.19
楊	蔡	許	鄭	周	郭	謝	葉	邱	廖	曾	洪
5,468	5,421	4,834	3,970	3,868	3,515	3,363	2,766	2,632	2,613	2,597	2,560
2,478	2,482	2,322	1,824	1,786	1,610	1,559	1,280	1,194	1,199	1,179	1,171
2,990	2,939	2,512	2,146	2,082	1,905	1,804	1,486	1,438	1,414	1,418	1,389
2.54	2.52	2.25	1.84	1.80	1.63	1.56	1.29	1.22	1.21	1.21	1.19
楊	蔡	許	周	鄭	謝	郭	徐	邱	洪	廖	葉
4,040	3,812	3,229	3,225	2,871	2,364	2,090	2,060	2,048	1,891	1,868	1,849
1,882	1,789	1,571	1,661	1,369	1,090	952	935	982	881	919	908
2,158	2,023	1,658	1,564	1,502	1,274	1,138	1,125	1,066	1,010	949	941
2.70	2.54	2.15	2.15	1.92	1.58	1.39	1.37	1.37	1.26	1.25	1.23
楊	劉	許	郭	鄭	周	謝	葉	洪	蘇	廖	高
3,304	2,998	2,632	2,468	2,461	2,163	2,103	1,795	1,479	1,440	1,430	1,384
1,584	1,393	1,267	1,177	1,219	1,075	990	901	668	722	661	672
1,720	1,605	1,365	1,291	1,242	1,088	1,113	894	811	718	769	712
2.76	2.50	2.20	2.06	2.06	1.81	1.76	1.50	1.24	1.20	1.19	1.16

表五 臺北市各區前二十大姓人口數按性別分（續二）

中華民國112年6月30日

單位：人；%

區域別	項目	總人口數	姓 氏 排 名								
			合計	1	2	3	4	5	6	7	8
萬華區	姓氏		前20姓	陳	林	黃	李	張	王	吳	楊
	計	173,357	119,794	19,383	15,053	10,530	8,909	8,885	7,844	6,591	5,844
	男	84,206	58,505	9,342	7,306	5,249	4,365	4,316	3,895	3,268	2,953
	女	89,151	61,289	10,041	7,747	5,281	4,544	4,569	3,949	3,323	2,891
	比率	100.00	69.10	11.18	8.68	6.07	5.14	5.13	4.52	3.80	3.37
文山區	姓氏		前20姓	陳	林	張	黃	李	王	劉	吳
	計	259,734	174,519	27,012	19,168	17,206	13,119	13,004	11,539	8,934	8,333
	男	123,527	83,332	12,784	9,137	8,443	6,193	6,103	5,424	4,184	3,900
	女	136,207	91,187	14,228	10,031	8,763	6,926	6,901	6,115	4,750	4,433
	比率	100.00	67.19	10.40	7.38	6.62	5.05	5.01	4.44	3.44	3.21
南港區	姓氏		前20姓	陳	林	李	黃	張	王	吳	劉
	計	113,930	76,041	12,146	9,319	6,489	6,269	5,836	5,492	3,849	3,403
	男	55,118	36,790	5,775	4,502	3,172	3,078	2,748	2,778	1,924	1,637
	女	58,812	39,251	6,371	4,817	3,317	3,191	3,088	2,714	1,925	1,766
	比率	100.00	66.74	10.66	8.18	5.70	5.50	5.12	4.82	3.38	2.99
內湖區	姓氏		前20姓	陳	林	黃	張	李	王	吳	劉
	計	275,447	185,881	29,990	23,078	14,725	14,702	14,362	12,350	10,192	8,432
	男	130,454	88,082	14,013	11,045	6,938	6,993	6,751	5,861	4,778	3,956
	女	144,993	97,799	15,977	12,033	7,787	7,709	7,611	6,489	5,414	4,476
	比率	100.00	67.48	10.89	8.38	5.35	5.34	5.21	4.48	3.70	3.06
士林區	姓氏		前20姓	陳	林	李	張	黃	王	吳	楊
	計	266,563	184,843	32,530	21,224	16,356	13,963	13,046	11,348	10,904	8,085
	男	127,916	89,214	15,875	9,970	7,888	6,697	6,218	5,500	5,288	3,987
	女	138,647	95,629	16,655	11,254	8,468	7,266	6,828	5,848	5,616	4,098
	比率	100.00	69.34	12.20	7.96	6.14	5.24	4.89	4.26	4.09	3.03
北投區	姓氏		前20姓	陳	林	張	李	黃	王	吳	劉
	計	242,093	165,795	31,857	20,223	12,745	12,645	12,442	9,426	9,390	6,379
	男	115,604	79,324	15,569	9,644	5,906	5,908	5,928	4,503	4,543	2,950
	女	126,489	86,471	16,288	10,579	6,839	6,737	6,514	4,923	4,847	3,429
	比率	100.00	68.48	13.16	8.35	5.26	5.22	5.14	3.89	3.88	2.63

表五 臺北市各區前二十大姓人口數按性別分（續三）

中華民國112年6月30日

單位：人；%

姓 氏 排 名											
9	10	11	12	13	14	15	16	17	18	19	20
劉	蔡	許	鄭	周	洪	謝	郭	廖	邱	曾	徐
5,295	4,637	3,790	3,438	3,151	3,001	2,934	2,416	2,060	2,045	2,033	1,955
2,502	2,288	1,855	1,658	1,593	1,487	1,390	1,135	977	972	992	962
2,793	2,349	1,935	1,780	1,558	1,514	1,544	1,281	1,083	1,073	1,041	993
3.05	2.67	2.19	1.98	1.82	1.73	1.69	1.39	1.19	1.18	1.17	1.13
高	楊	許	鄭	蔡	周	謝	徐	廖	郭	曾	邱
8,078	6,439	5,789	5,726	5,558	5,374	4,100	3,259	3,193	3,038	3,008	2,642
4,288	3,041	2,788	2,874	2,614	2,589	1,985	1,530	1,489	1,409	1,364	1,193
3,790	3,398	3,001	2,852	2,944	2,785	2,115	1,729	1,704	1,629	1,644	1,449
3.11	2.48	2.23	2.20	2.14	2.07	1.58	1.25	1.23	1.17	1.16	1.02
楊	鄭	蔡	許	周	謝	郭	廖	潘	蘇	邱	賴
2,725	2,630	2,557	2,285	2,196	2,085	1,546	1,538	1,492	1,430	1,391	1,363
1,291	1,298	1,188	1,084	1,092	1,023	731	747	755	689	653	625
1,434	1,332	1,369	1,201	1,104	1,062	815	791	737	741	738	738
2.39	2.31	2.24	2.01	1.93	1.83	1.36	1.35	1.31	1.26	1.22	1.20
楊	蔡	許	謝	郭	鄭	周	曾	廖	邱	徐	葉
6,889	6,417	6,357	6,174	5,394	5,124	4,190	3,845	3,612	3,590	3,406	3,052
3,259	2,954	3,059	3,065	2,701	2,419	1,978	1,905	1,716	1,736	1,629	1,326
3,630	3,463	3,298	3,109	2,693	2,705	2,212	1,940	1,896	1,854	1,777	1,726
2.50	2.33	2.31	2.24	1.96	1.86	1.52	1.40	1.31	1.30	1.24	1.11
劉	郭	蔡	許	鄭	謝	何	周	葉	賴	邱	洪
7,198	6,645	6,518	5,938	4,760	4,478	4,391	3,880	3,628	3,406	3,320	3,225
3,325	3,388	3,077	2,985	2,227	2,163	2,242	1,823	1,783	1,677	1,550	1,551
3,873	3,257	3,441	2,953	2,533	2,315	2,149	2,057	1,845	1,729	1,770	1,674
2.70	2.49	2.45	2.23	1.79	1.68	1.65	1.46	1.36	1.28	1.25	1.21
楊	蔡	許	郭	鄭	謝	周	賴	何	高	洪	曾
6,055	5,943	5,303	4,730	4,581	4,514	3,426	3,422	3,278	3,225	3,197	3,014
2,882	2,713	2,527	2,363	2,116	2,148	1,620	1,653	1,693	1,668	1,569	1,421
3,173	3,230	2,776	2,367	2,465	2,366	1,806	1,769	1,585	1,557	1,628	1,593
2.50	2.45	2.19	1.95	1.89	1.86	1.42	1.41	1.35	1.33	1.32	1.24

表六 桃園市各區前二十大姓人口數按性別分

中華民國112年6月30日

單位：人；%

區域別	項目	總人口數	姓 氏 排 名								
			合計	1	2	3	4	5	6	7	8
總 計	姓氏		前20姓	陳	林	黃	李	張	吳	劉	王
	計	2,302,465	1,512,627	222,851	148,039	142,661	118,879	117,749	84,688	83,464	78,358
	男	1,136,290	748,145	108,959	72,320	71,368	58,511	57,479	42,009	41,260	38,710
	女	1,166,175	764,482	113,892	75,719	71,293	60,368	60,270	42,679	42,204	39,648
比率	100.00	65.70	9.68	6.43	6.20	5.16	5.11	3.68	3.62	3.40	
桃園區	姓氏		前20姓	陳	林	黃	李	張	吳	王	楊
	計	467,631	319,947	49,501	33,346	28,214	25,938	23,153	18,492	16,476	15,617
	男	224,923	154,826	23,876	16,087	13,673	12,413	10,961	9,100	7,875	7,789
	女	242,708	165,121	25,625	17,259	14,541	13,525	12,192	9,392	8,601	7,828
比率	100.00	68.42	10.59	7.13	6.03	5.55	4.95	3.95	3.52	3.34	
中壢區	姓氏		前20姓	陳	黃	林	張	李	劉	吳	王
	計	428,274	275,807	38,290	25,009	24,261	23,209	20,817	19,590	16,184	14,714
	男	208,997	134,684	18,456	12,169	11,477	11,286	10,033	9,894	8,046	7,246
	女	219,277	141,123	19,834	12,840	12,784	11,923	10,784	9,696	8,138	7,468
比率	100.00	64.40	8.94	5.84	5.66	5.42	4.86	4.57	3.78	3.44	
大溪區	姓氏		前20姓	陳	黃	林	李	張	簡	王	邱
	計	94,770	66,871	8,474	7,221	7,207	6,101	4,635	3,644	3,524	3,092
	男	48,018	34,483	4,202	3,880	3,634	3,181	2,252	2,075	1,802	1,671
	女	46,752	32,388	4,272	3,341	3,573	2,920	2,383	1,569	1,722	1,421
比率	100.00	70.56	8.94	7.62	7.60	6.44	4.89	3.85	3.72	3.26	
楊梅區	姓氏		前20姓	陳	黃	張	林	李	劉	吳	彭
	計	178,925	117,732	15,313	11,760	10,577	10,170	7,485	6,938	5,941	5,570
	男	89,337	58,941	7,541	5,970	5,318	4,987	3,735	3,460	2,960	3,023
	女	89,588	58,791	7,772	5,790	5,259	5,183	3,750	3,478	2,981	2,547
比率	100.00	65.80	8.56	6.57	5.91	5.68	4.18	3.88	3.32	3.11	
蘆竹區	姓氏		前20姓	陳	林	黃	李	張	吳	王	劉
	計	168,429	116,340	18,632	12,075	10,039	9,790	7,827	6,176	6,006	5,155
	男	83,180	57,977	9,175	6,003	5,019	4,829	3,830	3,043	2,953	2,563
	女	85,249	58,363	9,457	6,072	5,020	4,961	3,997	3,133	3,053	2,592
比率	100.00	69.07	11.06	7.17	5.96	5.81	4.65	3.67	3.57	3.06	
大園區	姓氏		前20姓	陳	林	李	許	黃	張	游	吳
	計	86,158	62,465	8,797	5,689	4,815	4,743	4,689	3,899	3,143	3,028
	男	43,633	32,169	4,440	2,876	2,448	2,666	2,339	1,913	1,759	1,475
	女	42,525	30,296	4,357	2,813	2,367	2,077	2,350	1,986	1,384	1,553
比率	100.00	72.50	10.21	6.60	5.59	5.51	5.44	4.53	3.65	3.51	

表六 桃園市各區前二十大姓人口數按性別分（續一）

中華民國112年6月30日

單位：人；%

姓 氏 排 名											
9	10	11	12	13	14	15	16	17	18	19	20
楊	邱	徐	許	蔡	謝	呂	曾	葉	鄭	廖	羅
59,318	56,009	54,342	49,580	44,377	41,268	40,770	37,535	36,476	36,290	31,776	28,197
29,359	28,257	27,552	24,895	21,433	20,463	21,143	18,731	18,273	17,820	15,725	13,878
29,959	27,752	26,790	24,685	22,944	20,805	19,627	18,804	18,203	18,470	16,051	14,319
2.58	2.43	2.36	2.15	1.93	1.79	1.77	1.63	1.58	1.58	1.38	1.22
劉	邱	許	呂	蔡	徐	鄭	簡	謝	曾	郭	游
14,526	11,264	10,720	10,528	10,188	8,978	8,709	7,701	7,567	6,646	6,195	6,188
6,824	5,486	5,226	5,354	4,770	4,350	4,221	3,837	3,644	3,229	3,004	3,107
7,702	5,778	5,494	5,174	5,418	4,628	4,488	3,864	3,923	3,417	3,191	3,081
3.11	2.41	2.29	2.25	2.18	1.92	1.86	1.65	1.62	1.42	1.32	1.32
邱	徐	楊	謝	許	曾	葉	蔡	鍾	呂	彭	鄭
11,392	10,116	10,040	9,047	8,000	7,211	7,132	7,118	6,157	6,030	5,815	5,675
5,760	5,068	4,919	4,487	3,903	3,608	3,401	3,350	3,061	3,053	2,806	2,661
5,632	5,048	5,121	4,560	4,097	3,603	3,731	3,768	3,096	2,977	3,009	3,014
2.66	2.36	2.34	2.11	1.87	1.68	1.67	1.66	1.44	1.41	1.36	1.33
吳	江	劉	楊	呂	曾	廖	蔡	徐	鄭	許	游
2,952	2,460	2,431	2,110	1,906	1,842	1,663	1,616	1,586	1,559	1,529	1,319
1,535	1,401	1,110	1,084	1,013	965	850	819	760	808	755	686
1,417	1,059	1,321	1,026	893	877	813	797	826	751	774	633
3.11	2.60	2.57	2.23	2.01	1.94	1.75	1.71	1.67	1.65	1.61	1.39
徐	王	葉	楊	鍾	鄭	邱	謝	曾	羅	許	蔡
5,077	4,851	4,605	3,721	3,702	3,373	3,334	3,250	3,224	3,145	3,099	2,597
2,565	2,410	2,402	1,797	1,925	1,724	1,627	1,596	1,585	1,533	1,538	1,245
2,512	2,441	2,203	1,924	1,777	1,649	1,707	1,654	1,639	1,612	1,561	1,352
2.84	2.71	2.57	2.08	2.07	1.89	1.86	1.82	1.80	1.76	1.73	1.45
蔡	徐	楊	許	呂	邱	游	曾	謝	鄭	郭	賴
4,696	4,504	4,297	3,885	3,803	3,717	2,793	2,780	2,715	2,690	2,587	2,173
2,289	2,375	2,062	1,982	2,033	1,916	1,424	1,414	1,347	1,307	1,310	1,103
2,407	2,129	2,235	1,903	1,770	1,801	1,369	1,366	1,368	1,383	1,277	1,070
2.79	2.67	2.55	2.31	2.26	2.21	1.66	1.65	1.61	1.60	1.54	1.29
王	劉	楊	郭	邱	呂	徐	蔡	鄭	賴	謝	簡
2,805	2,756	2,671	2,446	2,077	2,001	1,979	1,902	1,448	1,256	1,190	1,131
1,411	1,401	1,367	1,369	1,063	1,092	1,049	954	749	636	566	596
1,394	1,355	1,304	1,077	1,014	909	930	948	699	620	624	535
3.26	3.20	3.10	2.84	2.41	2.32	2.30	2.21	1.68	1.46	1.38	1.31

表六 桃園市各區前二十大姓人口數按性別分（續二）

中華民國112年6月30日

單位：人；%

區域別	項目	總人口數	姓 氏 排 名								
			合計	1	2	3	4	5	6	7	8
龜山區	姓氏		前20姓	陳	林	黃	李	張	吳	王	劉
	計	175,883	118,254	20,168	13,707	10,719	9,818	8,536	7,181	6,689	5,478
	男	86,958	58,811	9,984	6,862	5,376	4,898	4,161	3,581	3,369	2,708
	女	88,925	59,443	10,184	6,845	5,343	4,920	4,375	3,600	3,320	2,770
	比率	100.00	67.23	11.47	7.79	6.09	5.58	4.85	4.08	3.80	3.11
八德區	姓氏		前20姓	陳	林	黃	李	張	吳	王	劉
	計	211,564	143,736	21,161	15,243	12,450	11,231	10,753	8,241	8,138	7,392
	男	104,805	71,696	10,303	7,574	6,183	5,578	5,320	4,086	4,075	3,761
	女	106,759	72,040	10,858	7,669	6,267	5,653	5,433	4,155	4,063	3,631
	比率	100.00	67.94	10.00	7.20	5.88	5.31	5.08	3.90	3.85	3.49
龍潭區	姓氏		前20姓	陳	黃	張	林	李	劉	吳	王
	計	125,740	82,806	11,070	8,723	7,164	6,879	6,008	5,255	4,056	3,701
	男	62,418	41,244	5,414	4,510	3,553	3,326	2,934	2,611	1,954	1,724
	女	63,322	41,562	5,656	4,213	3,611	3,553	3,074	2,644	2,102	1,977
	比率	100.00	65.85	8.80	6.94	5.70	5.47	4.78	4.18	3.23	2.94
平鎮區	姓氏		前20姓	陳	黃	林	張	劉	李	吳	王
	計	228,934	149,572	20,589	14,303	12,603	11,700	10,230	10,170	8,254	7,849
	男	112,982	74,053	10,086	7,117	6,039	5,705	5,132	5,030	4,048	3,985
	女	115,952	75,519	10,503	7,186	6,564	5,995	5,098	5,140	4,206	3,864
	比率	100.00	65.33	8.99	6.25	5.51	5.11	4.47	4.44	3.61	3.43
新屋區	姓氏		前20姓	黃	陳	徐	葉	張	彭	羅	李
	計	49,289	35,505	3,751	3,424	2,754	2,517	2,427	2,027	1,815	1,810
	男	26,086	19,313	2,066	1,746	1,543	1,510	1,222	1,240	1,069	876
	女	23,203	16,192	1,685	1,678	1,211	1,007	1,205	787	746	934
	比率	100.00	72.03	7.61	6.95	5.59	5.11	4.92	4.11	3.68	3.67
觀音區	姓氏		前20姓	陳	黃	林	李	張	許	徐	吳
	計	73,789	49,928	6,051	4,988	4,004	3,999	3,364	2,727	2,606	2,495
	男	38,060	26,118	3,006	2,646	2,029	2,073	1,686	1,443	1,410	1,305
	女	35,729	23,810	3,045	2,342	1,975	1,926	1,678	1,284	1,196	1,190
	比率	100.00	67.66	8.20	6.76	5.43	5.42	4.56	3.70	3.53	3.38
復興區	姓氏		前20姓	陳	林	李	黃	張	簡	王	楊
	計	13,079	9,341	1,381	1,121	897	795	505	464	443	441
	男	6,893	4,971	730	600	483	420	272	257	220	231
	女	6,186	4,370	651	521	414	375	233	207	223	210
	比率	100.00	71.42	10.56	8.57	6.86	6.08	3.86	3.55	3.39	3.37

表六 桃園市各區前二十大姓人口數按性別分（續三）

中華民國112年6月30日

單位：人；%

姓 氏 排 名											
9	10	11	12	13	14	15	16	17	18	19	20
蔡	楊	許	鄭	邱	曾	呂	謝	徐	周	游	廖
5,018	4,134	3,720	2,966	2,835	2,701	2,673	2,654	2,435	2,338	2,257	2,227
2,529	2,011	1,826	1,465	1,390	1,333	1,361	1,299	1,217	1,143	1,181	1,117
2,489	2,123	1,894	1,501	1,445	1,368	1,312	1,355	1,218	1,195	1,076	1,110
2.85	2.35	2.12	1.69	1.61	1.54	1.52	1.51	1.38	1.33	1.28	1.27
邱	呂	楊	蔡	許	鄭	徐	謝	廖	曾	賴	簡
6,986	5,942	5,184	4,336	4,156	4,024	3,788	3,716	3,092	3,067	2,423	2,413
3,656	3,268	2,516	2,121	2,046	2,120	1,861	1,867	1,505	1,478	1,207	1,171
3,330	2,674	2,668	2,215	2,110	1,904	1,927	1,849	1,587	1,589	1,216	1,242
3.30	2.81	2.45	2.05	1.96	1.90	1.79	1.76	1.46	1.45	1.15	1.14
徐	鍾	邱	楊	葉	謝	羅	曾	廖	蔡	彭	鄭
3,678	3,331	3,068	2,819	2,766	2,255	2,239	2,161	2,028	2,008	1,940	1,657
1,928	1,780	1,598	1,421	1,426	1,113	1,123	1,070	1,031	992	952	784
1,750	1,551	1,470	1,398	1,340	1,142	1,116	1,091	997	1,016	988	873
2.93	2.65	2.44	2.24	2.20	1.79	1.78	1.72	1.61	1.60	1.54	1.32
徐	邱	葉	楊	謝	曾	鍾	彭	羅	莊	許	蔡
6,631	5,242	5,188	5,115	4,942	4,279	4,007	3,897	3,896	3,725	3,671	3,281
3,299	2,548	2,740	2,451	2,474	2,176	1,933	1,917	1,910	2,040	1,810	1,613
3,332	2,694	2,448	2,664	2,468	2,103	2,074	1,980	1,986	1,685	1,861	1,668
2.90	2.29	2.27	2.23	2.16	1.87	1.75	1.70	1.70	1.63	1.60	1.43
姜	林	許	劉	吳	謝	曾	呂	王	邱	廖	楊
1,756	1,734	1,614	1,305	1,299	1,261	1,128	1,046	1,031	1,003	968	835
1,089	826	905	573	669	703	618	618	549	526	527	438
667	908	709	732	630	558	510	428	482	477	441	397
3.56	3.52	3.27	2.65	2.64	2.56	2.29	2.12	2.09	2.03	1.96	1.69
楊	劉	廖	王	邱	葉	謝	羅	彭	曾	莊	江
2,334	2,209	2,197	2,131	1,653	1,572	1,419	1,381	1,248	1,217	1,174	1,159
1,273	1,118	1,273	1,091	821	795	767	783	652	641	667	639
1,061	1,091	924	1,040	832	777	652	598	596	576	507	520
3.16	2.99	2.98	2.89	2.24	2.13	1.92	1.87	1.69	1.65	1.59	1.57
高	吳	邱	胡	曾	江	呂	游	徐	宗	劉	洪
413	389	346	307	284	281	255	221	210	200	199	189
205	207	195	176	147	145	125	108	127	108	105	110
208	182	151	131	137	136	130	113	83	92	94	79
3.16	2.97	2.65	2.35	2.17	2.15	1.95	1.69	1.61	1.53	1.52	1.45

表七 臺中市各區前二十大姓人口數按性別分

中華民國112年6月30日

單位：人；%

區域別	項目	總人口數	姓 氏 排 名								
			合計	1	2	3	4	5	6	7	8
總 計	姓氏		前20姓	陳	林	張	黃	王	李	劉	吳
	計	2,834,046	2,038,928	337,427	276,584	191,113	148,248	130,489	121,096	105,500	93,632
	男	1,386,875	1,003,393	166,078	137,450	94,027	72,305	64,861	58,650	51,842	45,665
	女	1,447,171	1,035,535	171,349	139,134	97,086	75,943	65,628	62,446	53,658	47,967
	比率	100.00	71.94	11.91	9.76	6.74	5.23	4.60	4.27	3.72	3.30
中 區	姓氏		前20姓	陳	林	張	黃	王	李	吳	蔡
	計	17,752	12,716	2,063	1,823	1,149	917	787	751	625	553
	男	8,706	6,268	1,017	926	554	450	388	361	323	282
	女	9,046	6,448	1,046	897	595	467	399	390	302	271
	比率	100.00	71.63	11.62	10.27	6.47	5.17	4.43	4.23	3.52	3.12
東 區	姓氏		前20姓	陳	林	張	黃	李	王	劉	吳
	計	76,226	54,268	8,452	8,291	4,784	4,020	3,326	3,231	2,434	2,408
	男	37,554	26,815	4,206	4,253	2,353	1,945	1,651	1,530	1,121	1,146
	女	38,672	27,453	4,246	4,038	2,431	2,075	1,675	1,701	1,313	1,262
	比率	100.00	71.19	11.09	10.88	6.28	5.27	4.36	4.24	3.19	3.16
南 區	姓氏		前20姓	陳	林	張	黃	李	王	吳	劉
	計	126,260	90,144	14,105	13,187	7,683	6,973	5,308	4,940	4,282	4,193
	男	60,190	43,154	6,610	6,439	3,728	3,372	2,505	2,400	2,038	1,979
	女	66,070	46,990	7,495	6,748	3,955	3,601	2,803	2,540	2,244	2,214
	比率	100.00	71.40	11.17	10.44	6.09	5.52	4.20	3.91	3.39	3.32
西 區	姓氏		前20姓	陳	林	張	黃	李	王	賴	吳
	計	113,505	81,351	12,685	11,089	7,007	6,317	4,819	4,650	4,001	3,892
	男	53,508	38,378	5,961	5,292	3,251	3,002	2,233	2,160	2,026	1,875
	女	59,997	42,973	6,724	5,797	3,756	3,315	2,586	2,490	1,975	2,017
	比率	100.00	71.67	11.18	9.77	6.17	5.57	4.25	4.10	3.52	3.43
北 區	姓氏		前20姓	陳	林	張	黃	李	王	劉	賴
	計	143,583	101,209	16,046	12,806	9,021	7,600	6,633	6,263	4,973	4,931
	男	68,104	48,184	7,654	6,065	4,213	3,525	3,183	2,978	2,370	2,558
	女	75,479	53,025	8,392	6,741	4,808	4,075	3,450	3,285	2,603	2,373
	比率	100.00	70.49	11.18	8.92	6.28	5.29	4.62	4.36	3.46	3.43
西屯區	姓氏		前20姓	陳	林	張	黃	李	王	廖	吳
	計	234,071	166,749	25,850	19,517	18,337	12,369	10,258	9,399	8,899	7,801
	男	111,510	80,038	12,055	9,172	9,194	5,833	4,860	4,425	4,817	3,626
	女	122,561	86,711	13,795	10,345	9,143	6,536	5,398	4,974	4,082	4,175
	比率	100.00	71.24	11.04	8.34	7.83	5.28	4.38	4.02	3.80	3.33
南屯區	姓氏		前20姓	陳	林	張	黃	李	王	劉	賴
	計	180,323	130,702	21,597	16,301	11,963	10,366	7,748	7,150	6,476	6,078
	男	85,792	62,667	10,417	7,734	5,611	5,033	3,608	3,439	3,112	3,140
	女	94,531	68,035	11,180	8,567	6,352	5,333	4,140	3,711	3,364	2,938
	比率	100.00	72.48	11.98	9.04	6.63	5.75	4.30	3.97	3.59	3.37
北屯區	姓氏		前20姓	陳	林	張	黃	李	王	劉	賴
	計	300,746	212,858	32,261	27,651	19,558	15,566	13,341	11,862	11,274	10,777
	男	142,852	101,491	15,284	13,311	9,243	7,380	6,344	5,576	5,303	5,532
	女	157,894	111,367	16,977	14,340	10,315	8,186	6,997	6,286	5,971	5,245
	比率	100.00	70.78	10.73	9.19	6.50	5.18	4.44	3.94	3.75	3.58
豐原區	姓氏		前20姓	陳	張	林	劉	黃	王	李	吳
	計	163,968	119,150	17,853	17,224	17,140	8,929	8,305	6,326	5,742	4,598
	男	80,592	58,896	8,681	8,889	8,438	4,449	4,133	3,014	2,707	2,235
	女	83,376	60,254	9,172	8,335	8,702	4,480	4,172	3,312	3,035	2,363
	比率	100.00	72.67	10.89	10.50	10.45	5.45	5.07	3.86	3.50	2.80

表七 臺中市各區前二十大姓人口數按性別分（續一）

中華民國112年6月30日

單位：人；%

姓 氏 排 名											
9	10	11	12	13	14	15	16	17	18	19	20
蔡	楊	廖	賴	許	洪	謝	鄭	何	曾	江	徐
91,358	78,912	68,821	68,804	52,447	48,934	44,208	42,733	36,181	35,328	34,261	32,852
45,166	38,942	34,476	34,570	25,427	24,078	21,375	20,583	17,972	17,005	16,994	15,927
46,192	39,970	34,345	34,234	27,020	24,856	22,833	22,150	18,209	18,323	17,267	16,925
3.22	2.78	2.43	2.43	1.85	1.73	1.56	1.51	1.28	1.25	1.21	1.16
楊	劉	賴	許	廖	洪	謝	鄭	曾	郭	何	邱
527	495	439	397	379	353	305	264	249	246	206	188
290	213	209	199	190	187	137	116	120	128	87	91
237	282	230	198	189	166	168	148	129	118	119	97
2.97	2.79	2.47	2.24	2.13	1.99	1.72	1.49	1.40	1.39	1.16	1.06
蔡	賴	楊	廖	許	洪	謝	鄭	何	邱	徐	曾
2,240	1,922	1,906	1,697	1,614	1,412	1,339	1,262	1,083	1,026	938	883
1,122	1,002	943	796	814	706	669	628	560	502	455	413
1,118	920	963	901	800	706	670	634	523	524	483	470
2.94	2.52	2.50	2.23	2.12	1.85	1.76	1.66	1.42	1.35	1.23	1.16
蔡	賴	楊	廖	許	洪	謝	鄭	曾	何	江	邱
3,816	3,386	3,366	2,874	2,718	2,378	2,299	2,001	1,809	1,725	1,715	1,386
1,823	1,666	1,623	1,364	1,267	1,166	1,089	942	844	841	844	614
1,993	1,720	1,743	1,510	1,451	1,212	1,210	1,059	965	884	871	772
3.02	2.68	2.67	2.28	2.15	1.88	1.82	1.58	1.43	1.37	1.36	1.10
劉	蔡	楊	廖	許	洪	謝	鄭	曾	何	郭	江
3,664	3,385	3,105	2,816	2,294	2,168	1,998	1,704	1,598	1,494	1,365	1,300
1,685	1,562	1,437	1,339	1,057	1,059	919	794	733	702	668	623
1,979	1,823	1,668	1,477	1,237	1,109	1,079	910	865	792	697	677
3.23	2.98	2.74	2.48	2.02	1.91	1.76	1.50	1.41	1.32	1.20	1.15
吳	蔡	楊	廖	許	洪	謝	鄭	江	何	周	曾
4,746	4,352	3,672	3,321	2,803	2,590	2,480	2,203	1,700	1,700	1,688	1,681
2,196	2,097	1,724	1,608	1,355	1,232	1,166	1,029	836	810	798	787
2,550	2,255	1,948	1,713	1,448	1,358	1,314	1,174	864	890	890	894
3.31	3.03	2.56	2.31	1.95	1.80	1.73	1.53	1.18	1.18	1.18	1.17
劉	蔡	楊	賴	許	何	洪	謝	鄭	曾	江	徐
7,692	6,832	6,091	5,521	4,663	4,330	3,941	3,522	3,498	2,897	2,673	2,659
3,655	3,224	2,911	2,732	2,207	2,217	1,849	1,666	1,637	1,383	1,283	1,292
4,037	3,608	3,180	2,789	2,456	2,113	2,092	1,856	1,861	1,514	1,390	1,367
3.29	2.92	2.60	2.36	1.99	1.85	1.68	1.50	1.49	1.24	1.14	1.14
吳	蔡	楊	廖	許	洪	何	謝	鄭	江	曾	周
6,005	5,121	4,841	4,621	3,695	3,001	2,979	2,875	2,834	2,559	2,346	2,146
2,802	2,359	2,273	2,303	1,754	1,422	1,521	1,331	1,330	1,309	1,125	1,044
3,203	2,762	2,568	2,318	1,941	1,579	1,458	1,544	1,504	1,250	1,221	1,102
3.33	2.84	2.68	2.56	2.05	1.66	1.65	1.59	1.57	1.42	1.30	1.19
吳	蔡	廖	楊	許	江	謝	洪	鄭	徐	邱	何
10,330	8,086	8,060	7,483	5,878	4,901	4,895	4,821	4,514	3,925	3,904	3,771
4,897	3,798	3,899	3,511	2,722	2,509	2,277	2,279	2,147	1,859	1,851	1,769
5,433	4,288	4,161	3,972	3,156	2,392	2,618	2,542	2,367	2,066	2,053	2,002
3.43	2.69	2.68	2.49	1.95	1.63	1.63	1.60	1.50	1.31	1.30	1.25
廖	蔡	楊	謝	賴	邱	羅	詹	江	徐	鄭	游
4,401	3,463	3,172	2,687	2,666	2,576	2,557	2,489	2,362	2,287	2,277	2,096
2,202	1,613	1,482	1,353	1,270	1,344	1,334	1,254	1,199	1,119	1,076	1,104
2,199	1,850	1,690	1,334	1,396	1,232	1,223	1,235	1,163	1,168	1,201	992
2.68	2.11	1.93	1.64	1.63	1.57	1.56	1.52	1.44	1.39	1.39	1.28

表七 臺中市各區前二十大姓人口數按性別分（續二）

中華民國112年6月30日

單位：人；%

區域別	項目	總人口數	姓 氏 排 名								
			合計	1	2	3	4	5	6	7	8
東勢區	姓氏		前20姓	劉	張	陳	林	黃	詹	徐	吳
	計	47,646	35,154	6,358	4,344	2,957	2,582	2,400	1,960	1,917	1,729
	男	24,265	18,213	3,484	2,292	1,387	1,217	1,210	1,046	1,052	900
	女	23,381	16,941	2,874	2,052	1,570	1,365	1,190	914	865	829
比率	100.00	73.78	13.34	9.12	6.21	5.42	5.04	4.11	4.02	3.63	
大甲區	姓氏		前20姓	陳	林	李	黃	王	張	吳	郭
	計	74,852	55,541	9,300	5,733	5,304	4,355	4,333	3,476	2,837	2,527
	男	37,476	28,169	4,581	2,856	2,754	2,196	2,279	1,626	1,400	1,404
	女	37,376	27,372	4,719	2,877	2,550	2,159	2,054	1,850	1,437	1,123
比率	100.00	74.20	12.42	7.66	7.09	5.82	5.79	4.64	3.79	3.38	
清水區	姓氏		前20姓	陳	蔡	王	林	楊	李	黃	洪
	計	89,689	74,010	10,967	9,286	8,596	6,953	5,888	4,807	4,568	3,076
	男	45,650	38,342	5,338	5,109	4,595	3,479	3,189	2,499	2,303	1,702
	女	44,039	35,668	5,629	4,177	4,001	3,474	2,699	2,308	2,265	1,374
比率	100.00	82.52	12.23	10.35	9.58	7.75	6.56	5.36	5.09	3.43	
沙鹿區	姓氏		前20姓	陳	林	王	蔡	黃	張	李	吳
	計	97,915	74,582	18,119	7,724	7,416	7,103	4,108	3,967	3,963	3,490
	男	49,070	37,854	9,675	3,582	3,825	3,802	1,969	1,884	1,952	1,809
	女	48,845	36,728	8,444	4,142	3,591	3,301	2,139	2,083	2,011	1,681
比率	100.00	76.17	18.50	7.89	7.57	7.25	4.20	4.05	4.05	3.56	
梧棲區	姓氏		前20姓	陳	王	蔡	林	楊	李	黃	張
	計	60,387	48,397	9,324	6,704	5,062	4,953	3,639	2,894	2,491	1,709
	男	30,220	24,770	4,565	3,733	2,749	2,497	1,906	1,486	1,201	758
	女	30,167	23,627	4,759	2,971	2,313	2,456	1,733	1,408	1,290	951
比率	100.00	80.14	15.44	11.10	8.38	8.20	6.03	4.79	4.13	2.83	
后里區	姓氏		前20姓	張	陳	林	王	黃	李	劉	吳
	計	53,727	39,459	7,052	6,330	4,013	2,953	2,586	2,315	2,188	1,901
	男	27,015	20,126	3,813	3,211	2,027	1,557	1,272	1,137	1,149	1,001
	女	26,712	19,333	3,239	3,119	1,986	1,396	1,314	1,178	1,039	900
比率	100.00	73.44	13.13	11.78	7.47	5.50	4.81	4.31	4.07	3.54	
神岡區	姓氏		前20姓	陳	王	林	張	黃	劉	李	吳
	計	64,337	48,359	9,283	6,609	6,539	5,290	2,491	2,364	2,065	1,772
	男	32,738	24,983	4,978	3,821	3,360	2,604	1,189	1,121	1,054	840
	女	31,599	23,376	4,305	2,788	3,179	2,686	1,302	1,243	1,011	932
比率	100.00	75.17	14.43	10.27	10.16	8.22	3.87	3.67	3.21	2.75	
潭子區	姓氏		前20姓	林	陳	張	黃	劉	李	王	吳
	計	108,869	78,241	13,638	11,893	7,552	5,014	4,886	4,191	3,789	3,514
	男	53,555	38,793	7,125	5,930	3,593	2,397	2,393	2,018	1,820	1,722
	女	55,314	39,448	6,513	5,963	3,959	2,617	2,493	2,173	1,969	1,792
比率	100.00	71.87	12.53	10.92	6.94	4.61	4.49	3.85	3.48	3.23	
大雅區	姓氏		前20姓	張	陳	林	黃	王	李	吳	蔡
	計	95,590	71,145	11,333	10,342	7,803	4,626	4,041	3,931	3,794	3,699
	男	47,482	35,667	6,128	5,067	3,810	2,228	1,960	1,922	1,949	1,826
	女	48,108	35,478	5,205	5,275	3,993	2,398	2,081	2,009	1,845	1,873
比率	100.00	74.43	11.86	10.82	8.16	4.84	4.23	4.11	3.97	3.87	
新社區	姓氏		前20姓	劉	陳	張	王	林	黃	詹	李
	計	23,197	17,926	2,334	2,196	1,818	1,342	1,224	1,220	1,160	914
	男	11,957	9,486	1,299	1,114	974	741	583	612	684	468
	女	11,240	8,440	1,035	1,082	844	601	641	608	476	446
比率	100.00	77.28	10.06	9.47	7.84	5.79	5.28	5.26	5.00	3.94	

表七 臺中市各區前二十大姓人口數按性別分（續三）

中華民國112年6月30日

單位：人；%

姓 氏 排 名											
9	10	11	12	13	14	15	16	17	18	19	20
李	羅	賴	邱	廖	王	楊	謝	鄭	郭	蘇	傅
1,544	1,314	1,211	1,201	966	821	804	679	640	600	572	555
764	714	635	638	495	367	376	343	348	303	318	324
780	600	576	563	471	454	428	336	292	297	254	231
3.24	2.76	2.54	2.52	2.03	1.72	1.69	1.43	1.34	1.26	1.20	1.16
蔡	鄭	劉	洪	楊	許	邱	葉	莊	柯	周	紀
2,372	2,335	1,907	1,589	1,500	1,383	1,171	1,141	1,126	1,084	1,044	1,024
1,171	1,206	942	842	729	725	612	613	575	554	537	567
1,201	1,129	965	747	771	658	559	528	551	530	507	457
3.17	3.12	2.55	2.12	2.00	1.85	1.56	1.52	1.50	1.45	1.39	1.37
吳	張	許	周	鄭	顏	劉	廖	卓	曾	紀	謝
2,878	2,699	2,164	1,925	1,860	1,823	1,589	1,406	973	920	874	758
1,507	1,233	1,179	1,028	961	1,008	709	719	519	474	449	342
1,371	1,466	985	897	899	815	880	687	454	446	425	416
3.21	3.01	2.41	2.15	2.07	2.03	1.77	1.57	1.08	1.03	0.97	0.85
楊	劉	許	何	洪	鄭	顏	謝	廖	紀	董	蘇
3,445	2,225	1,731	1,709	1,568	1,325	1,321	1,196	1,168	1,066	999	939
1,689	1,076	823	916	775	655	694	573	550	562	564	479
1,756	1,149	908	793	793	670	627	623	618	504	435	460
3.52	2.27	1.77	1.75	1.60	1.35	1.35	1.22	1.19	1.09	1.02	0.96
紀	卓	吳	劉	許	洪	顏	謝	周	鄭	董	廖
1,675	1,505	1,353	1,018	889	840	817	744	719	707	694	660
912	871	624	457	446	369	440	371	375	333	383	294
763	634	729	561	443	471	377	373	344	374	311	366
2.77	2.49	2.24	1.69	1.47	1.39	1.35	1.23	1.19	1.17	1.15	1.09
謝	楊	洪	蔡	徐	詹	羅	廖	邱	賴	許	曾
1,153	1,077	1,019	986	830	806	791	719	713	696	667	664
587	530	515	446	422	413	428	335	331	308	325	319
566	547	504	540	408	393	363	384	382	388	342	345
2.15	2.00	1.90	1.84	1.54	1.50	1.47	1.34	1.33	1.30	1.24	1.24
楊	蔡	廖	許	江	賴	謝	洪	鄭	呂	徐	紀
1,676	1,564	1,536	1,022	842	837	770	756	751	747	741	704
879	737	785	541	427	386	377	371	362	401	359	391
797	827	751	481	415	451	393	385	389	346	382	313
2.61	2.43	2.39	1.59	1.31	1.30	1.20	1.18	1.17	1.16	1.15	1.09
廖	賴	蔡	楊	江	許	謝	鄭	洪	羅	邱	徐
3,162	2,767	2,516	2,462	2,081	1,815	1,755	1,670	1,438	1,393	1,360	1,345
1,567	1,390	1,221	1,197	1,067	888	878	834	711	721	685	636
1,595	1,377	1,295	1,265	1,014	927	877	836	727	672	675	709
2.90	2.54	2.31	2.26	1.91	1.67	1.61	1.53	1.32	1.28	1.25	1.24
廖	劉	楊	賴	許	江	洪	鄭	邱	曾	謝	郭
3,579	3,542	2,615	2,088	1,766	1,656	1,303	1,098	1,058	1,031	990	850
1,855	1,821	1,334	1,026	874	860	669	507	500	496	438	397
1,724	1,721	1,281	1,062	892	796	634	591	558	535	552	453
3.74	3.71	2.74	2.18	1.85	1.73	1.36	1.15	1.11	1.08	1.04	0.89
吳	徐	羅	廖	蔡	楊	邱	彭	曾	許	賴	鄭
905	701	693	595	546	376	362	334	312	308	308	278
469	382	424	313	295	173	167	203	153	152	145	135
436	319	269	282	251	203	195	131	159	156	163	143
3.90	3.02	2.99	2.56	2.35	1.62	1.56	1.44	1.35	1.33	1.33	1.20

表七 臺中市各區前二十大姓人口數按性別分（續四）

中華民國112年6月30日

單位：人；%

區域別	項目	總人口數	姓 氏 排 名								
			合計	1	2	3	4	5	6	7	8
石岡區	姓氏		前20姓	劉	黃	張	林	陳	羅	李	徐
	計	14,137	10,657	1,638	1,312	1,276	1,146	894	475	448	357
	男	7,301	5,619	920	762	662	612	391	281	222	189
	女	6,836	5,038	718	550	614	534	503	194	226	168
比率	100.00	75.38	11.59	9.28	9.03	8.11	6.32	3.36	3.17	2.53	
外埔區	姓氏		前20姓	陳	李	張	林	黃	王	吳	劉
	計	31,124	22,636	3,686	2,008	1,978	1,953	1,814	1,729	1,211	977
	男	15,884	11,621	1,895	1,032	1,008	961	915	894	608	494
	女	15,240	11,015	1,791	976	970	992	899	835	603	483
比率	100.00	72.73	11.84	6.45	6.36	6.27	5.83	5.56	3.89	3.14	
大安區	姓氏		前20姓	陳	黃	林	李	王	吳	張	莊
	計	18,165	14,699	3,153	1,581	1,326	1,271	986	907	796	758
	男	9,591	8,020	1,726	935	697	678	511	512	400	452
	女	8,574	6,679	1,427	646	629	593	475	395	396	306
比率	100.00	80.92	17.36	8.70	7.30	7.00	5.43	4.99	4.38	4.17	
烏日區	姓氏		前20姓	林	陳	張	黃	楊	王	李	吳
	計	79,320	59,285	10,559	10,021	4,613	4,368	3,796	2,676	2,646	2,588
	男	39,432	29,770	5,632	5,036	2,272	2,180	2,052	1,263	1,237	1,268
	女	39,888	29,515	4,927	4,985	2,341	2,188	1,744	1,413	1,409	1,320
比率	100.00	74.74	13.31	12.63	5.82	5.51	4.79	3.37	3.34	3.26	
大肚區	姓氏		前20姓	陳	林	趙	張	黃	楊	李	劉
	計	56,054	43,611	10,108	7,097	3,409	2,878	2,590	2,160	2,004	1,936
	男	28,496	22,712	5,432	3,829	2,021	1,427	1,295	1,133	971	1,001
	女	27,558	20,899	4,676	3,268	1,388	1,451	1,295	1,027	1,033	935
比率	100.00	77.80	18.03	12.66	6.08	5.13	4.62	3.85	3.58	3.45	
龍井區	姓氏		前20姓	陳	林	王	張	黃	劉	紀	蔡
	計	78,201	60,314	15,667	9,269	4,384	4,010	3,237	3,007	2,517	2,435
	男	39,219	30,721	8,316	4,887	2,180	1,950	1,594	1,545	1,476	1,145
	女	38,982	29,593	7,351	4,382	2,204	2,060	1,643	1,462	1,041	1,290
比率	100.00	77.13	20.03	11.85	5.61	5.13	4.14	3.85	3.22	3.11	
霧峰區	姓氏		前20姓	林	陳	黃	張	李	王	吳	賴
	計	64,082	46,906	9,097	6,236	3,881	3,571	2,608	2,343	2,223	2,125
	男	32,369	23,822	4,806	3,077	2,007	1,805	1,221	1,196	1,163	1,125
	女	31,713	23,084	4,291	3,159	1,874	1,766	1,387	1,147	1,060	1,000
比率	100.00	73.20	14.20	9.73	6.06	5.57	4.07	3.66	3.47	3.32	
太平區	姓氏		前20姓	陳	林	張	黃	李	王	劉	吳
	計	197,168	140,515	21,138	20,561	12,366	10,402	8,768	7,388	7,075	6,596
	男	97,010	69,487	10,248	10,350	5,996	5,036	4,340	3,639	3,540	3,240
	女	100,158	71,028	10,890	10,211	6,370	5,366	4,428	3,749	3,535	3,356
比率	100.00	71.27	10.72	10.43	6.27	5.28	4.45	3.75	3.59	3.35	
大里區	姓氏		前20姓	林	陳	張	黃	李	王	吳	劉
	計	212,301	154,687	25,595	23,882	12,743	12,128	8,769	7,474	7,112	7,018
	男	103,569	75,883	12,980	11,675	6,097	5,979	4,197	3,526	3,514	3,428
	女	108,732	78,804	12,615	12,207	6,646	6,149	4,572	3,948	3,598	3,590
比率	100.00	72.86	12.06	11.25	6.00	5.71	4.13	3.52	3.35	3.31	
和平區	姓氏		前20姓	陳	林	張	劉	黃	吳	李	楊
	計	10,851	7,654	1,019	1,014	916	672	643	476	375	314
	男	5,768	4,104	551	530	469	354	352	267	195	159
	女	5,083	3,550	468	484	447	318	291	209	180	155
比率	100.00	70.54	9.39	9.34	8.44	6.19	5.93	4.39	3.46	2.89	

表七 臺中市各區前二十大姓人口數按性別分（續五）

中華民國112年6月30日

單位：人；%

姓 氏 排 名											
9	10	11	12	13	14	15	16	17	18	19	20
鄧	謝	廖	吳	詹	郭	王	邱	鄭	曾	朱	賴
351	296	293	292	285	273	261	240	232	212	189	187
221	153	145	122	115	159	100	115	133	118	114	85
130	143	148	170	170	114	161	125	99	94	75	102
2.48	2.09	2.07	2.07	2.02	1.93	1.85	1.70	1.64	1.50	1.34	1.32
蔡	謝	賴	許	鄭	楊	柯	邱	洪	曾	郭	徐
955	731	653	647	642	637	544	532	509	504	502	424
483	421	354	344	312	325	295	281	248	275	240	236
472	310	299	303	330	312	249	251	261	229	262	188
3.07	2.35	2.10	2.08	2.06	2.05	1.75	1.71	1.64	1.62	1.61	1.36
許	蔡	洪	卓	鄭	柯	周	楊	易	蘇	徐	郭
547	507	499	418	329	320	231	226	223	213	208	200
311	265	281	242	163	183	114	104	138	111	115	82
236	242	218	176	166	137	117	122	85	102	93	118
3.01	2.79	2.75	2.30	1.81	1.76	1.27	1.24	1.23	1.17	1.15	1.10
劉	廖	賴	蔡	許	何	洪	謝	江	鄭	曾	周
2,578	2,258	2,206	1,892	1,450	1,330	1,323	1,164	1,053	1,040	932	792
1,240	1,171	1,138	905	697	689	591	558	512	492	433	404
1,338	1,087	1,068	987	753	641	732	606	541	548	499	388
3.25	2.85	2.78	2.39	1.83	1.68	1.67	1.47	1.33	1.31	1.17	1.00
王	吳	蔡	郭	鄭	賴	洪	謝	何	廖	許	孫
1,742	1,561	1,504	911	821	816	780	743	711	683	659	498
780	767	747	471	405	425	366	376	354	328	299	285
962	794	757	440	416	391	414	367	357	355	360	213
3.11	2.78	2.68	1.63	1.46	1.46	1.39	1.33	1.27	1.22	1.18	0.89
楊	李	吳	何	洪	謝	郭	鄭	賴	徐	許	廖
2,379	2,345	1,806	1,434	1,216	1,085	1,047	973	911	892	857	843
1,197	1,051	845	747	585	540	565	457	418	473	381	369
1,182	1,294	961	687	631	545	482	516	493	419	476	474
3.04	3.00	2.31	1.83	1.55	1.39	1.34	1.24	1.16	1.14	1.10	1.08
劉	廖	洪	曾	蔡	楊	何	謝	江	許	鄭	莊
1,874	1,775	1,602	1,586	1,337	1,304	1,008	971	926	884	808	747
922	891	760	857	669	623	512	475	489	401	415	408
952	884	842	729	668	681	496	496	437	483	393	339
2.92	2.77	2.50	2.47	2.09	2.03	1.57	1.52	1.45	1.38	1.26	1.17
蔡	賴	廖	楊	許	洪	謝	鄭	何	曾	江	邱
5,488	5,346	5,227	5,145	4,209	3,992	3,568	2,879	2,753	2,557	2,533	2,524
2,713	2,727	2,695	2,613	2,062	1,980	1,785	1,363	1,447	1,221	1,236	1,256
2,775	2,619	2,532	2,532	2,147	2,012	1,783	1,516	1,306	1,336	1,297	1,268
2.78	2.71	2.65	2.61	2.13	2.02	1.81	1.46	1.40	1.30	1.28	1.28
賴	廖	蔡	楊	許	洪	謝	曾	何	鄭	江	徐
5,793	5,717	5,452	5,187	4,672	4,185	3,972	3,525	3,193	3,018	2,781	2,471
2,868	2,855	2,610	2,496	2,285	2,103	1,952	1,751	1,621	1,442	1,323	1,181
2,925	2,862	2,842	2,691	2,387	2,082	2,020	1,774	1,572	1,576	1,458	1,290
2.73	2.69	2.57	2.44	2.20	1.97	1.87	1.66	1.50	1.42	1.31	1.16
王	賴	羅	徐	詹	謝	曾	邱	蘇	鄭	許	廖
294	292	208	200	195	173	171	148	139	138	134	133
164	165	106	109	106	94	103	90	72	60	73	85
130	127	102	91	89	79	68	58	67	78	61	48
2.71	2.69	1.92	1.84	1.80	1.59	1.58	1.36	1.28	1.27	1.23	1.23

表八 臺南市各區前二十大姓人口數按性別分

中華民國112年6月30日

單位：人；%

區域別	項目	總人口數	姓 氏 排 名								
			合計	1	2	3	4	5	6	7	8
總 計	姓氏		前20姓	陳	林	黃	王	李	吳	張	蔡
	計	1,858,444	1,373,099	219,523	148,533	129,978	103,483	98,007	94,795	71,394	69,516
	男	923,093	685,517	108,468	74,393	66,175	52,271	48,706	48,286	34,796	34,344
	女	935,351	687,582	111,055	74,140	63,803	51,212	49,301	46,509	36,598	35,172
比率	100.00	73.88	11.81	7.99	6.99	5.57	5.27	5.10	3.84	3.74	
新營區	姓氏		前20姓	陳	林	黃	李	王	蔡	沈	吳
	計	75,035	55,207	7,869	5,882	4,621	4,528	3,800	3,349	3,306	3,300
	男	36,895	27,538	3,775	2,993	2,244	2,285	1,891	1,644	1,884	1,648
	女	38,140	27,669	4,094	2,889	2,377	2,243	1,909	1,705	1,422	1,652
比率	100.00	73.57	10.49	7.84	6.16	6.03	5.06	4.46	4.41	4.40	
鹽水區	姓氏		前20姓	陳	李	林	張	黃	王	蔡	吳
	計	24,346	18,478	2,778	1,627	1,193	1,185	1,173	1,112	1,094	1,051
	男	12,660	9,877	1,443	850	568	641	616	592	573	571
	女	11,686	8,601	1,335	777	625	544	557	520	521	480
比率	100.00	75.90	11.41	6.68	4.90	4.87	4.82	4.57	4.49	4.32	
白河區	姓氏		前20姓	吳	張	林	李	陳	黃	蘇	賴
	計	26,075	20,256	2,811	2,468	1,870	1,836	1,810	1,444	1,019	931
	男	13,598	10,828	1,650	1,378	936	1,008	838	712	537	509
	女	12,477	9,428	1,161	1,090	934	828	972	732	482	422
比率	100.00	77.68	10.78	9.47	7.17	7.04	6.94	5.54	3.91	3.57	
柳營區	姓氏		前20姓	陳	林	吳	黃	劉	張	王	蔡
	計	20,398	15,735	2,136	1,382	1,335	1,280	1,226	1,132	1,027	952
	男	10,605	8,379	1,035	714	759	701	716	602	541	510
	女	9,793	7,356	1,101	668	576	579	510	530	486	442
比率	100.00	77.14	10.47	6.78	6.54	6.28	6.01	5.55	5.03	4.67	
後壁區	姓氏		前20姓	林	黃	陳	賴	王	廖	張	李
	計	21,736	17,124	2,424	2,189	1,462	1,298	1,241	1,145	1,082	1,028
	男	11,220	9,024	1,282	1,208	655	773	683	695	535	493
	女	10,516	8,100	1,142	981	807	525	558	450	547	535
比率	100.00	78.78	11.15	10.07	6.73	5.97	5.71	5.27	4.98	4.73	
東山區	姓氏		前20姓	陳	李	張	蘇	林	王	吳	黃
	計	19,306	14,419	2,157	1,557	1,295	1,262	1,216	980	823	793
	男	10,282	7,883	1,174	882	670	723	622	537	414	417
	女	9,024	6,536	983	675	625	539	594	443	409	376
比率	100.00	74.69	11.17	8.06	6.71	6.54	6.30	5.08	4.26	4.11	
麻豆區	姓氏		前20姓	陳	李	林	王	黃	謝	吳	郭
	計	42,986	35,162	6,472	5,006	3,418	3,389	2,387	1,842	1,779	1,738
	男	21,738	18,259	3,316	2,713	1,802	1,806	1,191	1,022	964	956
	女	21,248	16,903	3,156	2,293	1,616	1,583	1,196	820	815	782
比率	100.00	81.80	15.06	11.65	7.95	7.88	5.55	4.29	4.14	4.04	
下營區	姓氏		前20姓	陳	姜	顏	曾	楊	黃	李	林
	計	22,570	18,712	3,050	1,703	1,534	1,259	1,163	1,110	1,087	1,079
	男	11,645	9,971	1,582	1,017	918	721	631	558	512	511
	女	10,925	8,741	1,468	686	616	538	532	552	575	568
比率	100.00	82.91	13.51	7.55	6.80	5.58	5.15	4.92	4.82	4.78	
六甲區	姓氏		前20姓	陳	黃	林	蔡	李	王	張	吳
	計	21,289	16,174	3,750	1,945	1,789	1,191	967	835	713	591
	男	10,994	8,529	2,019	1,117	949	652	472	402	353	247
	女	10,295	7,645	1,731	828	840	539	495	433	360	344
比率	100.00	75.97	17.61	9.14	8.40	5.59	4.54	3.92	3.35	2.78	

表八 臺南市各區前二十大姓人口數按性別分（續一）

中華民國112年6月30日

單位：人；%

姓 氏 排 名											
9	10	11	12	13	14	15	16	17	18	19	20
楊	郭	鄭	劉	許	謝	蘇	洪	邱	曾	周	葉
59,626	50,475	46,089	43,326	40,737	36,370	35,744	27,697	26,463	25,080	23,383	22,880
30,082	25,409	23,165	21,030	20,389	18,169	17,664	13,658	12,968	12,426	11,687	11,431
29,544	25,066	22,924	22,296	20,348	18,201	18,080	14,039	13,495	12,654	11,696	11,449
3.21	2.72	2.48	2.33	2.19	1.96	1.92	1.49	1.42	1.35	1.26	1.23
張	楊	郭	劉	鄭	洪	周	許	顏	蘇	謝	翁
3,208	1,795	1,619	1,492	1,440	1,437	1,416	1,400	1,349	1,261	1,100	1,035
1,542	845	836	672	710	761	750	683	708	627	533	507
1,666	950	783	820	730	676	666	717	641	634	567	528
4.28	2.39	2.16	1.99	1.92	1.92	1.89	1.87	1.80	1.68	1.47	1.38
翁	趙	顏	楊	郭	許	劉	周	洪	謝	曾	邱
990	777	694	681	652	617	560	487	480	452	447	428
547	489	431	355	342	342	297	251	264	221	256	228
443	288	263	326	310	275	263	236	216	231	191	200
4.07	3.19	2.85	2.80	2.68	2.53	2.30	2.00	1.97	1.86	1.84	1.76
王	鄭	魏	楊	曾	蔡	劉	洪	郭	沈	潘	許
825	796	755	613	538	537	411	359	356	314	314	249
412	459	482	334	311	241	200	193	181	173	157	117
413	337	273	279	227	296	211	166	175	141	157	132
3.16	3.05	2.90	2.35	2.06	2.06	1.58	1.38	1.37	1.20	1.20	0.95
李	連	楊	鄭	莊	顏	沈	許	廖	周	郭	謝
919	875	475	454	394	365	339	323	305	298	259	259
457	541	228	256	216	201	154	166	162	169	121	130
462	334	247	198	178	164	185	157	143	129	138	129
4.51	4.29	2.33	2.23	1.93	1.79	1.66	1.58	1.50	1.46	1.27	1.27
莊	吳	蕭	楊	蘇	蔡	周	徐	沈	鄭	劉	許
852	605	514	486	441	428	426	359	296	294	279	275
497	282	291	265	227	192	217	203	144	143	131	108
355	323	223	221	214	236	209	156	152	151	148	167
3.92	2.78	2.36	2.24	2.03	1.97	1.96	1.65	1.36	1.35	1.28	1.27
羅	鄭	楊	蔡	盧	曾	葉	何	劉	周	郭	沈
649	508	415	367	358	345	344	306	290	256	251	247
387	300	210	180	220	203	205	178	149	141	135	136
262	208	205	187	138	142	139	128	141	115	116	111
3.36	2.63	2.15	1.90	1.85	1.79	1.78	1.58	1.50	1.33	1.30	1.28
張	莊	蔡	楊	劉	許	邱	施	方	胡	曾	鄭
1,394	1,296	919	908	714	663	662	651	576	476	439	433
656	737	410	408	351	300	325	353	324	233	200	192
738	559	509	500	363	363	337	298	252	243	239	241
3.24	3.01	2.14	2.11	1.66	1.54	1.54	1.51	1.34	1.11	1.02	1.01
馮	沈	洪	王	吳	張	蔡	周	柯	郭	劉	朱
972	930	863	797	707	607	371	325	313	305	283	254
600	556	483	382	356	246	165	167	172	129	125	140
372	374	380	415	351	361	206	158	141	176	158	114
4.31	4.12	3.82	3.53	3.13	2.69	1.64	1.44	1.39	1.35	1.25	1.13
許	楊	顏	胡	郭	洪	劉	何	鄭	尤	毛	沈
526	512	461	445	361	351	347	333	273	268	260	256
295	247	257	234	174	190	167	184	136	151	148	135
231	265	204	211	187	161	180	149	137	117	112	121
2.47	2.40	2.17	2.09	1.70	1.65	1.63	1.56	1.28	1.26	1.22	1.20

表八 臺南市各區前二十大姓人口數按性別分（續二）

中華民國112年6月30日

單位：人；%

區域別	項目	總人口數	姓 氏 排 名								
			合計	1	2	3	4	5	6	7	8
官田區	姓氏		前20姓	陳	林	黃	王	胡	李	許	楊
	計	20,845	16,079	3,423	1,807	1,302	1,114	1,086	963	862	688
	男	10,623	8,390	1,820	975	654	557	677	470	502	348
	女	10,222	7,689	1,603	832	648	557	409	493	360	340
比率	100.00	77.14	16.42	8.67	6.25	5.34	5.21	4.62	4.14	3.30	
大內區	姓氏		前20姓	楊	陳	葉	林	王	張	李	吳
	計	8,799	7,298	2,247	935	585	492	393	337	333	331
	男	4,735	4,039	1,409	490	368	231	207	169	173	177
	女	4,064	3,259	838	445	217	261	186	168	160	154
比率	100.00	82.94	25.54	10.63	6.65	5.59	4.47	3.83	3.78	3.76	
佳里區	姓氏		前20姓	陳	黃	林	楊	吳	王	李	蔡
	計	58,254	49,388	8,778	8,196	5,482	2,822	2,746	2,742	2,504	2,071
	男	28,766	24,762	4,286	4,512	2,867	1,499	1,326	1,290	1,190	964
	女	29,488	24,626	4,492	3,684	2,615	1,323	1,420	1,452	1,314	1,107
比率	100.00	84.78	15.07	14.07	9.41	4.84	4.71	4.71	4.30	3.56	
學甲區	姓氏		前20姓	陳	李	謝	王	郭	吳	林	黃
	計	24,728	21,343	4,289	3,329	1,981	1,511	1,165	1,039	1,034	1,018
	男	12,682	11,276	2,293	1,872	1,169	808	662	481	487	498
	女	12,046	10,067	1,996	1,457	812	703	503	558	547	520
比率	100.00	86.31	17.34	13.46	8.01	6.11	4.71	4.20	4.18	4.12	
西港區	姓氏		前20姓	黃	陳	郭	蔡	謝	林	王	李
	計	24,811	21,046	2,921	2,285	2,153	1,741	1,721	1,419	1,244	1,049
	男	12,488	10,836	1,602	1,021	1,214	956	975	680	619	508
	女	12,323	10,210	1,319	1,264	939	785	746	739	625	541
比率	100.00	84.83	11.77	9.21	8.68	7.02	6.94	5.72	5.01	4.23	
七股區	姓氏		前20姓	黃	陳	吳	林	王	邱	張	蔡
	計	21,325	18,494	4,384	3,816	1,158	976	942	851	791	709
	男	11,032	9,790	2,622	2,018	648	404	473	464	422	368
	女	10,293	8,704	1,762	1,798	510	572	469	387	369	341
比率	100.00	86.72	20.56	17.89	5.43	4.58	4.42	3.99	3.71	3.32	
將軍區	姓氏		前20姓	陳	吳	林	黃	周	王	李	蔡
	計	18,466	16,365	3,346	2,865	1,862	1,811	1,111	1,034	685	529
	男	9,421	8,628	1,738	1,737	998	981	624	521	311	256
	女	9,045	7,737	1,608	1,128	864	830	487	513	374	273
比率	100.00	88.62	18.12	15.52	10.08	9.81	6.02	5.60	3.71	2.86	
北門區	姓氏		前20姓	陳	王	洪	吳	林	侯	郭	李
	計	10,097	8,984	1,185	1,147	1,014	886	580	523	501	428
	男	5,082	4,727	568	639	592	492	298	307	278	200
	女	5,015	4,257	617	508	422	394	282	216	223	228
比率	100.00	88.98	11.74	11.36	10.04	8.77	5.74	5.18	4.96	4.24	
新化區	姓氏		前20姓	林	陳	黃	李	蔡	王	楊	吳
	計	42,616	32,462	5,625	4,439	3,253	2,518	2,474	1,853	1,716	1,506
	男	21,583	16,663	3,047	2,161	1,721	1,261	1,354	898	912	757
	女	21,033	15,799	2,578	2,278	1,532	1,257	1,120	955	804	749
比率	100.00	76.17	13.20	10.42	7.63	5.91	5.81	4.35	4.03	3.53	
善化區	姓氏		前20姓	陳	林	王	蘇	楊	李	黃	胡
	計	52,124	40,329	5,641	4,248	3,740	3,310	3,011	2,947	2,691	2,198
	男	26,151	20,475	2,791	2,221	1,919	1,817	1,552	1,491	1,324	1,263
	女	25,973	19,854	2,850	2,027	1,821	1,493	1,459	1,456	1,367	935
比率	100.00	77.37	10.82	8.15	7.18	6.35	5.78	5.65	5.16	4.22	

表八 臺南市各區前二十大姓人口數按性別分（續三）

中華民國112年6月30日

單位：人；%

姓 氏 排 名											
9	10	11	12	13	14	15	16	17	18	19	20
賴	吳	張	蔡	劉	謝	郭	蘇	何	周	鄭	洪
673	624	588	515	392	390	339	309	283	270	230	221
389	277	271	237	178	209	170	156	159	137	102	102
284	347	317	278	214	181	169	153	124	133	128	119
3.23	2.99	2.82	2.47	1.88	1.87	1.63	1.48	1.36	1.30	1.10	1.06
黃	劉	郭	潘	鄭	洪	阮	羅	蘇	蔡	胡	許
251	218	154	131	131	130	123	120	106	101	93	87
125	121	87	70	55	67	71	67	48	32	40	32
126	97	67	61	76	63	52	53	58	69	53	55
2.85	2.48	1.75	1.49	1.49	1.48	1.40	1.36	1.20	1.15	1.06	0.99
張	許	謝	邱	蘇	郭	莊	劉	周	鄭	洪	曾
1,727	1,695	1,562	1,512	1,272	1,097	1,094	1,045	917	809	666	651
800	923	746	725	675	485	598	461	437	383	314	281
927	772	816	787	597	612	496	584	480	426	352	370
2.96	2.91	2.68	2.60	2.18	1.88	1.88	1.79	1.57	1.39	1.14	1.12
莊	賴	劉	邱	周	楊	蔡	張	洪	許	蘇	羅
991	715	609	528	525	513	509	394	387	295	264	247
559	435	329	268	273	246	198	152	167	133	118	128
432	280	280	260	252	267	311	242	220	162	146	119
4.01	2.89	2.46	2.14	2.12	2.07	2.06	1.59	1.57	1.19	1.07	1.00
徐	吳	劉	方	張	曾	楊	邱	鄭	周	莊	許
826	809	766	742	611	514	513	425	395	351	302	259
473	363	435	376	291	260	219	209	197	175	146	117
353	446	331	366	320	254	294	216	198	176	156	142
3.33	3.26	3.09	2.99	2.46	2.07	2.07	1.71	1.59	1.41	1.22	1.04
許	楊	李	莊	周	郭	蘇	曾	謝	鄭	劉	洪
676	635	612	418	405	405	402	352	308	231	216	207
373	329	273	233	206	148	214	185	126	101	82	101
303	306	339	185	199	257	188	167	182	130	134	106
3.17	2.98	2.87	1.96	1.90	1.90	1.89	1.65	1.44	1.08	1.01	0.97
許	楊	邱	謝	洪	張	高	戴	曾	鄭	郭	蘇
405	391	359	328	318	259	211	194	185	182	155	135
205	171	168	157	170	99	121	113	78	80	48	52
200	220	191	171	148	160	90	81	107	102	107	83
2.19	2.12	1.94	1.78	1.72	1.40	1.14	1.05	1.00	0.99	0.84	0.73
蔡	黃	曾	邱	涂	許	劉	顏	楊	張	謝	蘇
402	357	327	302	294	210	175	154	153	148	114	84
216	146	187	151	171	114	82	83	80	49	39	35
186	211	140	151	123	96	93	71	73	99	75	49
3.98	3.54	3.24	2.99	2.91	2.08	1.73	1.53	1.52	1.47	1.13	0.83
張	鄭	許	劉	蘇	郭	康	謝	周	徐	曾	邱
1,491	1,385	1,024	834	797	678	584	527	480	456	450	372
751	719	509	405	414	305	335	240	238	243	222	171
740	666	515	429	383	373	249	287	242	213	228	201
3.50	3.25	2.40	1.96	1.87	1.59	1.37	1.24	1.13	1.07	1.06	0.87
吳	張	蔡	郭	劉	鄭	洪	許	曾	邱	周	謝
2,052	1,766	1,332	1,069	1,006	985	927	920	677	629	613	567
1,025	867	622	534	465	471	477	430	350	288	297	271
1,027	899	710	535	541	514	450	490	327	341	316	296
3.94	3.39	2.56	2.05	1.93	1.89	1.78	1.77	1.30	1.21	1.18	1.09

表八 臺南市各區前二十大姓人口數按性別分（續四）

中華民國112年6月30日

單位：人；%

區域別	項目	總人口數	姓 氏 排 名								
			合計	1	2	3	4	5	6	7	8
新市區	姓氏		前20姓	陳	林	王	黃	李	鄭	張	吳
	計	37,574	28,686	4,853	3,171	2,361	2,065	1,811	1,777	1,576	1,514
	男	18,876	14,614	2,493	1,638	1,200	1,042	904	962	758	746
	女	18,698	14,072	2,360	1,533	1,161	1,023	907	815	818	768
比率	100.00	76.35	12.92	8.44	6.28	5.50	4.82	4.73	4.19	4.03	
安定區	姓氏		前20姓	王	陳	林	黃	方	鄭	吳	張
	計	29,983	24,314	5,590	2,974	2,093	1,921	1,819	1,314	1,016	924
	男	15,371	12,815	3,307	1,478	1,034	968	1,110	708	493	461
	女	14,612	11,499	2,283	1,496	1,059	953	709	606	523	463
比率	100.00	81.09	18.64	9.92	6.98	6.41	6.07	4.38	3.39	3.08	
山上區	姓氏		前20姓	陳	田	林	李	楊	吳	張	黃
	計	6,995	5,470	732	520	483	474	437	375	330	303
	男	3,692	3,009	375	332	245	271	238	227	182	143
	女	3,303	2,461	357	188	238	203	199	148	148	160
比率	100.00	78.20	10.46	7.43	6.90	6.78	6.25	5.36	4.72	4.33	
玉井區	姓氏		前20姓	陳	林	張	王	江	李	黃	吳
	計	13,130	9,560	1,233	889	885	853	673	638	558	425
	男	6,782	5,047	638	463	457	467	372	341	281	214
	女	6,348	4,513	595	426	428	386	301	297	277	211
比率	100.00	72.81	9.39	6.77	6.74	6.50	5.13	4.86	4.25	3.24	
楠西區	姓氏		前20姓	江	陳	張	林	李	黃	王	劉
	計	8,785	6,582	919	784	778	586	408	388	376	292
	男	4,625	3,556	587	381	417	297	204	191	189	161
	女	4,160	3,026	332	403	361	289	204	197	187	131
比率	100.00	74.92	10.46	8.92	8.86	6.67	4.64	4.42	4.28	3.32	
南化區	姓氏		前20姓	陳	林	張	黃	李	呂	王	廖
	計	8,055	5,825	880	809	558	484	384	360	334	294
	男	4,324	3,204	472	440	325	271	207	225	179	198
	女	3,731	2,621	408	369	233	213	177	135	155	96
比率	100.00	72.32	10.92	10.04	6.93	6.01	4.77	4.47	4.15	3.65	
左鎮區	姓氏		前20姓	林	李	黃	簡	陳	羅	王	買
	計	4,282	3,127	419	338	231	228	223	211	196	176
	男	2,443	1,850	277	197	118	156	101	145	111	104
	女	1,839	1,277	142	141	113	72	122	66	85	72
比率	100.00	73.03	9.79	7.89	5.39	5.32	5.21	4.93	4.58	4.11	
仁德區	姓氏		前20姓	陳	林	黃	王	李	吳	劉	張
	計	77,199	56,809	8,380	6,618	5,206	4,527	3,509	3,292	3,221	3,108
	男	38,773	28,654	4,083	3,362	2,684	2,407	1,708	1,652	1,666	1,567
	女	38,426	28,155	4,297	3,256	2,522	2,120	1,801	1,640	1,555	1,541
比率	100.00	73.59	10.86	8.57	6.74	5.86	4.55	4.26	4.17	4.03	
歸仁區	姓氏		前20姓	陳	林	黃	李	楊	吳	王	張
	計	68,522	52,944	7,487	6,882	5,108	3,331	3,299	3,155	3,061	2,939
	男	34,521	27,009	3,701	3,583	2,678	1,662	1,727	1,578	1,479	1,429
	女	34,001	25,935	3,786	3,299	2,430	1,669	1,572	1,577	1,582	1,510
比率	100.00	77.27	10.93	10.04	7.45	4.86	4.81	4.60	4.47	4.29	

表八 臺南市各區前二十大姓人口數按性別分（續五）

中華民國112年6月30日

單位：人；%

姓 氏 排 名											
9	10	11	12	13	14	15	16	17	18	19	20
楊	蔡	許	蘇	洪	周	郭	謝	劉	方	曾	葉
1,451	1,045	961	927	781	727	648	644	642	583	576	573
724	523	477	463	394	401	326	308	306	354	300	295
727	522	484	464	387	326	322	336	336	229	276	278
3.86	2.78	2.56	2.47	2.08	1.93	1.72	1.71	1.71	1.55	1.53	1.52
李	蔡	郭	蘇	楊	梁	謝	劉	許	翁	葉	莊
909	886	726	702	647	530	455	423	413	340	340	292
418	413	349	353	333	299	200	184	193	185	182	147
491	473	377	349	314	231	255	239	220	155	158	145
3.03	2.96	2.42	2.34	2.16	1.77	1.52	1.41	1.38	1.13	1.13	0.97
王	周	涂	蔡	郭	劉	許	余	鄭	汪	洪	葉
291	230	171	148	144	142	135	134	119	114	99	89
153	135	116	70	69	66	76	85	67	74	48	37
138	95	55	78	75	76	59	49	52	40	51	52
4.16	3.29	2.44	2.12	2.06	2.03	1.93	1.92	1.70	1.63	1.42	1.27
楊	劉	鄭	葉	郭	溫	謝	許	蔡	朱	賴	曾
422	420	365	329	301	273	270	236	226	218	184	162
228	223	189	190	156	163	140	113	102	121	104	85
194	197	176	139	145	110	130	123	124	97	80	77
3.21	3.20	2.78	2.51	2.29	2.08	2.06	1.80	1.72	1.66	1.40	1.23
楊	羅	吳	賴	許	蔡	徐	鄭	郭	蘇	葉	朱
262	220	212	184	178	173	172	149	129	127	125	120
133	140	108	112	100	91	105	77	63	63	68	69
129	80	104	72	78	82	67	72	66	64	57	51
2.98	2.50	2.41	2.09	2.03	1.97	1.96	1.70	1.47	1.45	1.42	1.37
蔡	鄭	江	余	劉	胡	楊	洪	吳	溫	曾	謝
250	170	166	162	153	146	138	116	112	112	99	98
117	93	93	100	65	82	62	55	46	69	52	53
133	77	73	62	88	64	76	61	66	43	47	45
3.10	2.11	2.06	2.01	1.90	1.81	1.71	1.44	1.39	1.39	1.23	1.22
謝	葉	穆	吳	楊	郭	鄭	蔡	卓	嚴	劉	兵
124	116	107	106	100	98	92	88	73	71	66	64
70	71	69	58	52	66	45	44	45	50	35	36
54	45	38	48	48	32	47	44	28	21	31	28
2.90	2.71	2.50	2.48	2.34	2.29	2.15	2.06	1.70	1.66	1.54	1.49
蔡	楊	許	鄭	郭	洪	曾	蘇	謝	葉	邱	宋
2,802	2,203	2,198	2,066	1,821	1,409	1,362	1,194	1,158	1,054	908	773
1,375	1,074	1,179	1,046	927	718	696	580	508	513	456	453
1,427	1,129	1,019	1,020	894	691	666	614	650	541	452	320
3.63	2.85	2.85	2.68	2.36	1.83	1.76	1.55	1.50	1.37	1.18	1.00
蔡	劉	郭	許	鄭	謝	徐	洪	蘇	葉	翁	周
2,686	2,182	2,062	1,886	1,884	1,648	1,308	1,126	821	779	665	635
1,408	1,092	1,084	1,009	977	863	696	580	393	402	352	316
1,278	1,090	978	877	907	785	612	546	428	377	313	319
3.92	3.18	3.01	2.75	2.75	2.41	1.91	1.64	1.20	1.14	0.97	0.93

表八 臺南市各區前二十大姓人口數按性別分（續六）

中華民國112年6月30日

單位：人；%

區域別	項目	總人口數	姓 氏 排 名								
			合計	1	2	3	4	5	6	7	8
關廟區	姓氏計	33,350	前20姓	黃	林	陳	楊	吳	郭	張	李
	男	17,099	14,007	1,766	1,702	1,276	1,098	1,092	1,010	909	732
	女	16,251	12,819	1,524	1,543	1,435	890	876	801	871	791
	比率	100.00	80.44	9.87	9.73	8.13	5.96	5.90	5.43	5.34	4.57
龍崎區	姓氏計	3,549	前20姓	陳	林	黃	李	余	楊	王	鄭
	男	1,927	1,653	231	267	190	148	124	116	101	76
	女	1,622	1,318	210	168	137	108	84	77	70	62
	比率	100.00	83.71	12.43	12.26	9.21	7.21	5.86	5.44	4.82	3.89
永康區	姓氏計	234,939	前20姓	陳	林	李	王	黃	吳	張	蔡
	男	115,009	83,066	14,786	8,715	7,291	6,261	5,087	5,007	4,543	3,670
	女	119,930	86,072	14,776	9,311	7,203	6,455	5,673	5,351	4,827	3,915
	比率	100.00	71.99	12.58	7.67	6.17	5.41	4.58	4.41	3.99	3.23
東 區	姓氏計	181,407	前20姓	陳	林	黃	王	李	吳	張	蔡
	男	86,382	62,565	9,937	6,552	5,721	4,902	4,438	4,351	3,618	3,062
	女	95,025	68,611	10,815	7,418	6,225	5,129	4,792	4,605	3,978	3,404
	比率	100.00	72.31	11.44	7.70	6.59	5.53	5.09	4.94	4.19	3.56
南 區	姓氏計	121,213	前20姓	陳	林	黃	蔡	吳	王	李	張
	男	59,497	45,399	6,541	5,482	4,013	3,323	2,955	2,779	2,266	1,842
	女	61,716	46,286	6,949	5,492	4,141	3,142	3,009	2,913	2,692	2,082
	比率	100.00	75.64	11.13	9.05	6.73	5.33	4.92	4.70	4.09	3.24
北 區	姓氏計	126,333	前20姓	陳	林	黃	吳	王	李	蔡	張
	男	61,075	45,331	6,915	4,505	4,532	3,817	3,466	3,036	2,439	2,355
	女	65,258	47,646	7,502	4,916	4,473	3,717	3,533	3,358	2,607	2,516
	比率	100.00	73.60	11.41	7.46	7.13	5.96	5.54	5.06	3.99	3.86
安南區	姓氏計	200,776	前20姓	陳	黃	林	吳	王	蔡	李	郭
	男	100,616	78,417	11,668	8,885	7,868	7,898	5,839	4,384	3,926	3,689
	女	100,160	76,682	11,808	8,535	7,638	6,876	5,818	4,325	4,159	3,468
	比率	100.00	77.25	11.69	8.68	7.72	7.36	5.81	4.34	4.03	3.56
安平區	姓氏計	68,714	前20姓	陳	林	黃	李	吳	王	蔡	張
	男	32,413	23,656	3,986	2,465	2,126	1,789	1,680	1,627	1,322	1,163
	女	36,301	26,623	4,389	2,794	2,406	1,955	1,904	1,849	1,433	1,372
	比率	100.00	73.17	12.19	7.65	6.60	5.45	5.22	5.06	4.01	3.69
中西區	姓氏計	77,832	前20姓	陳	林	黃	吳	王	李	蔡	張
	男	37,468	28,043	4,383	2,913	2,530	2,172	1,959	1,747	1,749	1,421
	女	40,364	29,957	4,749	3,056	2,624	2,205	2,103	1,851	1,833	1,604
	比率	100.00	74.52	11.73	7.67	6.62	5.62	5.22	4.62	4.60	3.89

表八 臺南市各區前二十大姓人口數按性別分（續七）

中華民國112年6月30日

單位：人；%

姓 氏 排 名											
9	10	11	12	13	14	15	16	17	18	19	20
王	盧	劉	蔡	許	鄭	洪	方	何	謝	徐	曾
1,364	1,218	940	903	790	723	549	498	398	394	382	351
668	722	501	428	418	371	271	268	220	190	182	183
696	496	439	475	372	352	278	230	178	204	200	168
4.09	3.65	2.82	2.71	2.37	2.17	1.65	1.49	1.19	1.18	1.15	1.05
洪	蔡	張	郭	許	謝	吳	戴	曾	劉	葉	徐
112	110	96	73	59	58	55	55	52	48	43	41
60	54	54	28	31	20	18	33	31	19	26	26
52	56	42	45	28	38	37	22	21	29	17	15
3.16	3.10	2.70	2.06	1.66	1.63	1.55	1.55	1.47	1.35	1.21	1.16
楊	劉	鄭	郭	許	黃	謝	蘇	洪	曾	葉	邱
7,569	6,989	6,088	5,369	4,964	4,951	4,606	3,414	3,141	3,126	3,088	2,962
3,772	3,454	2,991	2,635	2,421	2,493	2,295	1,576	1,499	1,588	1,545	1,437
3,797	3,535	3,097	2,734	2,543	2,458	2,311	1,838	1,642	1,538	1,543	1,525
3.22	2.97	2.59	2.29	2.11	2.11	1.96	1.45	1.34	1.33	1.31	1.26
楊	劉	郭	鄭	許	蘇	謝	洪	葉	曾	邱	周
5,432	5,025	4,634	4,389	4,112	3,408	3,228	2,620	2,550	2,489	2,349	1,993
2,565	2,365	2,226	2,092	1,942	1,578	1,553	1,241	1,209	1,139	1,108	966
2,867	2,660	2,408	2,297	2,170	1,830	1,675	1,379	1,341	1,350	1,241	1,027
2.99	2.77	2.55	2.42	2.27	1.88	1.78	1.44	1.41	1.37	1.29	1.10
郭	蘇	鄭	葉	楊	杜	許	劉	邱	謝	洪	曾
3,825	3,760	3,735	3,233	2,835	2,828	2,545	2,448	2,001	1,785	1,587	1,482
1,860	1,956	1,921	1,749	1,346	1,628	1,265	1,156	987	857	774	699
1,965	1,804	1,814	1,484	1,489	1,200	1,280	1,292	1,014	928	813	783
3.16	3.10	3.08	2.67	2.34	2.33	2.10	2.02	1.65	1.47	1.31	1.22
鄭	楊	郭	許	劉	謝	蘇	邱	曾	洪	葉	莊
3,561	3,548	3,530	2,841	2,777	2,513	2,210	1,773	1,725	1,721	1,691	1,400
1,803	1,740	1,703	1,373	1,334	1,250	1,054	839	829	806	830	705
1,758	1,808	1,827	1,468	1,443	1,263	1,156	934	896	915	861	695
2.82	2.81	2.79	2.25	2.20	1.99	1.75	1.40	1.37	1.36	1.34	1.11
鄭	張	楊	許	邱	謝	蘇	劉	洪	周	曾	莊
6,413	5,849	5,272	5,002	4,143	4,120	3,720	3,455	2,765	2,662	2,510	2,404
3,317	2,783	2,645	2,588	2,140	2,073	1,882	1,626	1,359	1,351	1,284	1,212
3,096	3,066	2,627	2,414	2,003	2,047	1,838	1,829	1,406	1,311	1,226	1,192
3.19	2.91	2.63	2.49	2.06	2.05	1.85	1.72	1.38	1.33	1.25	1.20
楊	郭	鄭	許	劉	謝	蘇	葉	曾	周	洪	邱
2,005	1,904	1,695	1,502	1,465	1,289	1,228	1,018	998	995	989	931
951	897	798	712	632	619	562	509	457	470	442	449
1,054	1,007	897	790	833	670	666	509	541	525	547	482
2.92	2.77	2.47	2.19	2.13	1.88	1.79	1.48	1.45	1.45	1.44	1.35
郭	鄭	楊	許	劉	蘇	謝	葉	邱	洪	曾	周
2,630	2,125	2,088	1,947	1,644	1,552	1,423	1,256	1,200	1,182	1,106	948
1,334	1,012	990	948	735	713	686	599	602	552	528	470
1,296	1,113	1,098	999	909	839	737	657	598	630	578	478
3.38	2.73	2.68	2.50	2.11	1.99	1.83	1.61	1.54	1.52	1.42	1.22

表九 高雄市各區前二十大姓人口數按性別分

中華民國112年6月30日

單位：人；%

區域別	項目	總人口數	姓 氏 排 名								
			合計	1	2	3	4	5	6	7	8
總 計	姓氏		前20姓	陳	林	黃	李	吳	王	張	蔡
	計	2,736,019	1,935,665	304,329	201,646	188,071	145,330	120,457	120,307	116,315	101,767
	男	1,343,561	953,355	148,336	99,074	94,202	71,082	60,288	59,330	56,479	50,168
	女	1,392,458	982,310	155,993	102,572	93,869	74,248	60,169	60,977	59,836	51,599
	比率	100.00	70.75	11.12	7.37	6.87	5.31	4.40	4.40	4.25	3.72
鹽埕區	姓氏		前20姓	陳	林	黃	李	蔡	張	王	吳
	計	22,522	16,172	2,678	1,615	1,544	1,118	1,039	975	957	905
	男	11,056	8,011	1,281	795	808	553	551	480	463	466
	女	11,466	8,161	1,397	820	736	565	488	495	494	439
	比率	100.00	71.81	11.89	7.17	6.86	4.96	4.61	4.33	4.25	4.02
鼓山區	姓氏		前20姓	陳	林	黃	李	王	張	吳	蔡
	計	140,270	97,654	16,501	9,463	8,405	7,946	6,859	6,062	5,904	5,150
	男	67,051	46,630	7,938	4,432	4,012	3,849	3,322	2,931	2,859	2,513
	女	73,219	51,024	8,563	5,031	4,393	4,097	3,537	3,131	3,045	2,637
	比率	100.00	69.62	11.76	6.75	5.99	5.66	4.89	4.32	4.21	3.67
左營區	姓氏		前20姓	陳	林	黃	李	王	張	吳	蔡
	計	196,824	135,246	21,522	13,532	12,514	11,798	9,182	8,854	7,479	6,432
	男	93,554	64,113	10,092	6,280	6,061	5,721	4,476	4,232	3,506	2,911
	女	103,270	71,133	11,430	7,252	6,453	6,077	4,706	4,622	3,973	3,521
	比率	100.00	68.71	10.93	6.88	6.36	5.99	4.67	4.50	3.80	3.27
楠梓區	姓氏		前20姓	陳	林	黃	李	張	王	吳	蔡
	計	192,242	133,149	21,091	14,453	12,816	10,505	8,945	8,508	7,468	7,291
	男	93,722	64,999	10,283	7,084	6,302	5,102	4,384	4,312	3,668	3,574
	女	98,520	68,150	10,808	7,369	6,514	5,403	4,561	4,196	3,800	3,717
	比率	100.00	69.26	10.97	7.52	6.67	5.46	4.65	4.43	3.88	3.79
三民區	姓氏		前20姓	陳	林	黃	李	王	吳	張	蔡
	計	331,547	238,144	38,938	24,437	23,196	17,491	15,065	14,806	14,054	12,594
	男	158,939	114,740	18,535	11,740	11,360	8,304	7,263	7,150	6,647	5,997
	女	172,608	123,404	20,403	12,697	11,836	9,187	7,802	7,656	7,407	6,597
	比率	100.00	71.83	11.74	7.37	7.00	5.28	4.54	4.47	4.24	3.80
新興區	姓氏		前20姓	陳	林	黃	李	吳	王	張	蔡
	計	49,526	35,381	5,943	3,773	3,196	2,648	2,287	2,242	2,089	1,886
	男	23,601	16,887	2,782	1,833	1,543	1,254	1,091	1,067	962	948
	女	25,925	18,494	3,161	1,940	1,653	1,394	1,196	1,175	1,127	938
	比率	100.00	71.44	12.00	7.62	6.45	5.35	4.62	4.53	4.22	3.81
前金區	姓氏		前20姓	陳	林	黃	李	吳	王	張	蔡
	計	26,924	18,907	3,097	2,037	1,752	1,359	1,218	1,204	1,071	1,021
	男	12,611	8,949	1,468	969	864	624	560	555	475	504
	女	14,313	9,958	1,629	1,068	888	735	658	649	596	517
	比率	100.00	70.22	11.50	7.57	6.51	5.05	4.52	4.47	3.98	3.79
苓雅區	姓氏		前20姓	陳	林	黃	李	王	吳	張	蔡
	計	163,545	115,752	19,618	12,236	10,437	8,478	7,313	6,949	6,809	6,467
	男	77,757	55,123	9,340	5,859	4,986	4,043	3,443	3,356	3,095	3,152
	女	85,788	60,629	10,278	6,377	5,451	4,435	3,870	3,593	3,714	3,315
	比率	100.00	70.78	12.00	7.48	6.38	5.18	4.47	4.25	4.16	3.95
前鎮區	姓氏		前20姓	陳	林	黃	李	王	張	吳	蔡
	計	180,453	128,511	21,538	12,879	11,776	9,305	8,280	7,981	7,920	7,597
	男	88,161	63,013	10,552	6,284	5,889	4,390	4,123	3,878	3,934	3,762
	女	92,292	65,498	10,986	6,595	5,887	4,915	4,157	4,103	3,986	3,835
	比率	100.00	71.22	11.94	7.14	6.53	5.16	4.59	4.42	4.39	4.21

表九 高雄市各區前二十大姓人口數按性別分（續一）

中華民國112年6月30日

單位：人；%

姓 氏 排 名											
9	10	11	12	13	14	15	16	17	18	19	20
劉	楊	許	洪	郭	鄭	謝	蘇	曾	邱	莊	葉
85,876	71,420	65,094	58,231	56,674	55,647	53,069	48,016	43,355	36,814	32,175	31,072
42,511	35,011	32,422	28,795	27,970	27,356	25,971	23,905	21,366	18,047	15,810	15,232
43,365	36,409	32,672	29,436	28,704	28,291	27,098	24,111	21,989	18,767	16,365	15,840
3.14	2.61	2.38	2.13	2.07	2.03	1.94	1.75	1.58	1.35	1.18	1.14
許	洪	劉	楊	鄭	郭	謝	蘇	曾	葉	呂	莊
682	626	583	581	495	468	359	346	313	307	300	281
359	311	289	289	246	228	166	150	156	130	157	133
323	315	294	292	249	240	193	196	157	177	143	148
3.03	2.78	2.59	2.58	2.20	2.08	1.59	1.54	1.39	1.36	1.33	1.25
劉	許	楊	洪	郭	鄭	謝	曾	蘇	莊	邱	葉
4,012	3,876	3,393	3,243	2,799	2,664	2,508	2,047	1,928	1,729	1,586	1,579
1,869	1,866	1,546	1,613	1,357	1,246	1,163	934	905	821	730	724
2,143	2,010	1,847	1,630	1,442	1,418	1,345	1,113	1,023	908	856	855
2.86	2.76	2.42	2.31	2.00	1.90	1.79	1.46	1.37	1.23	1.13	1.13
劉	楊	許	謝	曾	郭	鄭	洪	蘇	邱	周	莊
5,974	5,189	4,654	4,354	3,744	3,715	3,554	3,228	2,816	2,379	2,238	2,088
2,838	2,433	2,257	2,112	1,849	1,742	1,650	1,494	1,317	1,103	1,063	976
3,136	2,756	2,397	2,242	1,895	1,973	1,904	1,734	1,499	1,276	1,175	1,112
3.04	2.64	2.36	2.21	1.90	1.89	1.81	1.64	1.43	1.21	1.14	1.06
劉	楊	許	鄭	郭	謝	曾	洪	蘇	邱	葉	莊
5,928	5,552	4,129	3,878	3,576	3,430	3,375	2,921	2,694	2,512	2,105	1,972
2,844	2,758	1,948	1,889	1,746	1,664	1,632	1,373	1,293	1,186	977	980
3,084	2,794	2,181	1,989	1,830	1,766	1,743	1,548	1,401	1,326	1,128	992
3.08	2.89	2.15	2.02	1.86	1.78	1.76	1.52	1.40	1.31	1.09	1.03
劉	許	楊	鄭	郭	洪	謝	曾	蘇	邱	莊	葉
9,637	8,720	8,576	7,287	7,137	6,747	6,393	5,346	4,783	4,683	4,437	3,817
4,596	4,336	4,165	3,587	3,453	3,211	3,053	2,615	2,338	2,305	2,228	1,857
5,041	4,384	4,411	3,700	3,684	3,536	3,340	2,731	2,445	2,378	2,209	1,960
2.91	2.63	2.59	2.20	2.15	2.04	1.93	1.61	1.44	1.41	1.34	1.15
劉	許	楊	鄭	郭	洪	謝	蘇	曾	周	邱	葉
1,403	1,292	1,260	1,096	1,036	1,025	933	767	653	631	620	601
679	624	611	515	480	521	435	382	296	314	279	271
724	668	649	581	556	504	498	385	357	317	341	330
2.83	2.61	2.54	2.21	2.09	2.07	1.88	1.55	1.32	1.27	1.25	1.21
許	劉	楊	洪	郭	鄭	謝	蘇	莊	葉	曾	趙
758	690	684	593	567	567	484	409	361	356	341	338
375	316	307	281	250	266	237	202	181	170	156	189
383	374	377	312	317	301	247	207	180	186	185	149
2.82	2.56	2.54	2.20	2.11	2.11	1.80	1.52	1.34	1.32	1.27	1.26
劉	楊	許	鄭	洪	郭	謝	蘇	邱	曾	莊	周
4,617	4,382	3,990	3,463	3,299	3,261	3,192	2,662	2,199	2,197	2,167	2,016
2,190	2,149	1,923	1,616	1,581	1,499	1,581	1,272	1,052	1,009	1,004	973
2,427	2,233	2,067	1,847	1,718	1,762	1,611	1,390	1,147	1,188	1,163	1,043
2.82	2.68	2.44	2.12	2.02	1.99	1.95	1.63	1.34	1.34	1.33	1.23
許	楊	劉	洪	郭	鄭	謝	蘇	曾	莊	邱	朱
4,774	4,590	4,504	4,465	4,095	3,669	3,283	2,801	2,377	2,284	2,197	2,196
2,422	2,205	2,216	2,200	2,013	1,779	1,605	1,342	1,155	1,066	1,046	1,152
2,352	2,385	2,288	2,265	2,082	1,890	1,678	1,459	1,222	1,218	1,151	1,044
2.65	2.54	2.50	2.47	2.27	2.03	1.82	1.55	1.32	1.27	1.22	1.22

表九 高雄市各區前二十大姓人口數按性別分（續二）

中華民國112年6月30日

單位：人；%

區域別	項目	總人口數	姓 氏 排 名								
			合計	1	2	3	4	5	6	7	8
旗津區	姓氏計	26,413	前20姓	陳	郭	蔡	莊	黃	吳	林	許
	男	13,486	21,018	3,526	2,061	1,656	1,431	1,266	1,233	1,083	1,020
	女	12,927	10,966	1,766	1,151	894	847	651	654	481	531
	比率	100.00	10,052	1,760	910	762	584	615	579	602	489
小港區	姓氏計	154,977	前20姓	陳	林	黃	李	吳	洪	張	楊
	男	76,303	113,925	16,427	10,529	10,462	9,580	8,622	8,030	7,318	6,037
	女	78,674	56,686	7,978	5,127	5,083	4,781	4,404	4,273	3,602	3,035
	比率	100.00	128,611	8,449	5,402	5,379	4,799	4,218	3,757	3,716	3,002
鳳山區	姓氏計	356,713	前20姓	陳	林	黃	李	吳	王	張	蔡
	男	173,432	250,526	41,178	24,993	23,609	18,784	15,983	15,868	15,513	13,087
	女	183,281	121,915	19,907	11,982	11,510	9,152	8,009	7,665	7,457	6,379
	比率	100.00	21,271	13,011	12,099	9,632	7,974	8,203	8,056	6,708	6,708
林園區	姓氏計	68,292	前20姓	黃	林	陳	劉	李	張	吳	王
	男	34,200	52,520	10,623	5,613	5,493	4,602	4,325	2,847	2,457	2,267
	女	34,092	26,851	5,755	2,902	2,601	2,539	2,195	1,442	1,212	1,094
	比率	100.00	25,669	4,868	2,711	2,892	2,063	2,130	1,405	1,245	1,173
大寮區	姓氏計	111,735	前20姓	陳	林	黃	李	蔡	王	張	吳
	男	56,702	81,992	12,973	8,890	8,216	5,351	4,993	4,603	4,564	4,371
	女	55,033	42,115	6,621	4,613	4,312	2,706	2,553	2,328	2,337	2,224
	比率	100.00	39,877	6,352	4,277	3,904	2,645	2,440	2,275	2,227	2,147
大樹區	姓氏計	40,578	前20姓	黃	陳	吳	林	謝	李	張	王
	男	20,664	31,289	4,727	4,492	3,149	2,465	2,095	1,764	1,737	1,701
	女	19,914	16,254	2,612	2,255	1,773	1,197	1,132	865	847	859
	比率	100.00	15,035	2,115	2,237	1,376	1,268	963	899	890	842
大社區	姓氏計	33,662	前20姓	陳	林	李	黃	許	張	吳	王
	男	17,019	23,962	3,399	2,737	2,289	2,223	1,728	1,572	1,461	1,014
	女	16,643	12,139	1,729	1,339	1,171	1,134	957	811	753	466
	比率	100.00	11,823	1,670	1,398	1,118	1,089	771	761	708	548
仁武區	姓氏計	96,353	前20姓	陳	林	黃	李	吳	王	張	蔡
	男	48,428	68,438	11,284	6,954	6,747	5,059	4,907	4,146	4,005	3,371
	女	47,925	34,514	5,591	3,457	3,452	2,581	2,572	2,134	2,009	1,687
	比率	100.00	33,924	5,693	3,497	3,295	2,478	2,335	2,012	1,996	1,684
鳥松區	姓氏計	44,397	前20姓	陳	林	黃	吳	李	王	張	蔡
	男	22,301	32,352	5,235	3,643	3,356	2,406	2,144	2,083	2,006	1,478
	女	22,096	16,435	2,634	1,870	1,763	1,254	1,046	1,068	1,014	731
	比率	100.00	15,917	2,601	1,773	1,593	1,152	1,098	1,015	992	747
岡山區	姓氏計	95,621	前20姓	陳	林	黃	李	蔡	王	張	劉
	男	47,089	66,210	9,591	6,366	6,231	4,621	4,564	4,464	3,998	3,946
	女	48,532	32,720	4,685	3,031	3,176	2,229	2,321	2,169	1,884	2,013
	比率	100.00	33,490	4,906	3,335	3,055	2,392	2,243	2,295	2,114	1,933
			69.24	10.03	6.66	6.52	4.83	4.77	4.67	4.18	4.13

表九 高雄市各區前二十大姓人口數按性別分（續三）

中華民國112年6月30日

單位：人；%

姓 氏 排 名											
9	10	11	12	13	14	15	16	17	18	19	20
孫	王	葉	張	李	呂	夏	洪	劉	曾	鄭	楊
930	916	902	890	857	626	578	488	425	400	372	358
538	483	522	417	412	345	285	234	213	213	176	153
392	433	380	473	445	281	293	254	212	187	196	205
3.52	3.47	3.41	3.37	3.24	2.37	2.19	1.85	1.61	1.51	1.41	1.36
王	蔡	許	劉	謝	梁	郭	鄭	蘇	邱	曾	莊
5,838	4,501	3,769	3,587	3,036	2,875	2,786	2,742	2,540	1,936	1,797	1,513
2,862	2,201	1,869	1,720	1,588	1,637	1,400	1,335	1,247	932	875	737
2,976	2,300	1,900	1,867	1,448	1,238	1,386	1,407	1,293	1,004	922	776
3.77	2.90	2.43	2.31	1.96	1.86	1.80	1.77	1.64	1.25	1.16	0.98
劉	楊	許	鄭	郭	洪	謝	蘇	曾	邱	莊	周
10,254	9,384	9,069	7,999	7,687	7,188	6,839	5,192	5,068	4,716	4,091	4,024
5,023	4,606	4,544	3,992	3,782	3,486	3,237	2,507	2,467	2,283	1,922	2,005
5,231	4,778	4,525	4,007	3,905	3,702	3,602	2,685	2,601	2,433	2,169	2,019
2.87	2.63	2.54	2.24	2.15	2.02	1.92	1.46	1.42	1.32	1.15	1.13
蔡	謝	洪	蘇	許	楊	龔	邱	張簡	廖	郭	何
2,175	1,594	1,324	1,256	1,209	1,202	1,129	1,001	986	820	808	789
1,108	798	631	635	582	573	622	518	438	448	350	408
1,067	796	693	621	627	629	507	483	548	372	458	381
3.18	2.33	1.94	1.84	1.77	1.76	1.65	1.47	1.44	1.20	1.18	1.16
簡	劉	張簡	洪	楊	許	謝	郭	鄭	邱	曾	蘇
3,888	3,214	2,980	2,948	2,746	2,268	1,976	1,894	1,715	1,597	1,526	1,279
2,233	1,560	1,746	1,496	1,377	1,143	958	950	792	806	742	618
1,655	1,654	1,234	1,452	1,369	1,125	1,018	944	923	791	784	661
3.48	2.88	2.67	2.64	2.46	2.03	1.77	1.70	1.53	1.43	1.37	1.14
蔡	莊	許	郭	楊	鄭	蘇	洪	曾	劉	梁	柯
1,482	1,341	964	822	732	666	608	593	585	567	408	391
770	763	499	423	340	327	313	287	290	254	242	206
712	578	465	399	392	339	295	306	295	313	166	185
3.65	3.30	2.38	2.03	1.80	1.64	1.50	1.46	1.44	1.40	1.01	0.96
盧	蔡	劉	蘇	楊	洪	曾	郭	鄭	江	謝	葉
816	814	755	711	709	625	573	522	516	513	513	472
475	356	340	359	338	308	292	244	263	299	264	241
341	458	415	352	371	317	281	278	253	214	249	231
2.42	2.42	2.24	2.11	2.11	1.86	1.70	1.55	1.53	1.52	1.52	1.40
劉	楊	許	鄭	謝	洪	郭	曾	邱	蘇	葉	莊
3,124	2,349	2,239	2,190	1,864	1,852	1,851	1,573	1,389	1,372	1,115	1,047
1,599	1,150	1,147	1,130	911	911	907	773	709	686	583	525
1,525	1,199	1,092	1,060	953	941	944	800	680	686	532	522
3.24	2.44	2.32	2.27	1.93	1.92	1.92	1.63	1.44	1.42	1.16	1.09
劉	謝	楊	鄭	郭	許	蘇	洪	邱	曾	葉	莊
1,204	1,152	1,086	1,036	871	868	800	739	704	595	525	421
568	601	544	544	434	449	425	373	370	276	277	194
636	551	542	492	437	419	375	366	334	319	248	227
2.71	2.59	2.45	2.33	1.96	1.96	1.80	1.66	1.59	1.34	1.18	0.95
吳	楊	蘇	曾	許	郭	鄭	洪	謝	余	高	何
3,775	2,983	2,126	2,009	1,830	1,624	1,563	1,412	1,339	1,278	1,253	1,237
1,825	1,559	1,039	1,079	872	810	751	674	591	701	683	628
1,950	1,424	1,087	930	958	814	812	738	748	577	570	609
3.95	3.12	2.22	2.10	1.91	1.70	1.63	1.48	1.40	1.34	1.31	1.29

表九 高雄市各區前二十大姓人口數按性別分（續四）

中華民國112年6月30日

單位：人；%

區域別	項目	總人口數	姓 氏 排 名								
			合計	1	2	3	4	5	6	7	8
橋頭區	姓氏		前20姓	陳	林	李	黃	王	張	許	蔡
	計	41,036	28,656	4,117	3,295	2,447	2,421	1,714	1,555	1,532	1,457
	男	20,514	14,420	2,051	1,680	1,218	1,179	848	768	850	715
	女	20,522	14,236	2,066	1,615	1,229	1,242	866	787	682	742
比率	100.00	69.83	10.03	8.03	5.96	5.90	4.18	3.79	3.73	3.55	
燕巢區	姓氏		前20姓	陳	林	黃	李	吳	王	許	張
	計	28,848	20,991	3,886	2,936	1,477	1,448	1,369	1,083	918	819
	男	15,163	11,117	2,122	1,572	738	773	731	564	490	389
	女	13,685	9,874	1,764	1,364	739	675	638	519	428	430
比率	100.00	72.76	13.47	10.18	5.12	5.02	4.75	3.75	3.18	2.84	
田寮區	姓氏		前20姓	陳	林	黃	朱	鄭	劉	何	王
	計	6,584	5,249	998	811	401	395	362	232	228	221
	男	3,628	2,967	568	466	214	246	223	129	150	113
	女	2,956	2,282	430	345	187	149	139	103	78	108
比率	100.00	79.72	15.16	12.32	6.09	6.00	5.50	3.52	3.46	3.36	
阿蓮區	姓氏		前20姓	陳	林	黃	吳	王	鄭	李	朱
	計	27,565	21,337	4,049	2,276	2,099	1,420	1,245	1,201	1,048	1,037
	男	13,873	10,925	2,102	1,145	1,101	787	599	634	485	553
	女	13,692	10,412	1,947	1,131	998	633	646	567	563	484
比率	100.00	77.41	14.69	8.26	7.61	5.15	4.52	4.36	3.80	3.76	
路竹區	姓氏		前20姓	王	蘇	黃	陳	林	蔡	洪	李
	計	50,562	39,979	5,087	4,951	4,258	3,881	3,816	2,392	2,256	2,082
	男	25,573	20,523	2,807	2,742	2,258	1,858	1,898	1,282	1,264	1,030
	女	24,989	19,456	2,280	2,209	2,000	2,023	1,918	1,110	992	1,052
比率	100.00	79.07	10.06	9.79	8.42	7.68	7.55	4.73	4.46	4.12	
湖內區	姓氏		前20姓	林	陳	劉	李	王	蘇	黃	吳
	計	29,665	24,223	2,945	2,612	2,542	1,803	1,755	1,707	1,443	1,374
	男	15,044	12,536	1,564	1,289	1,448	927	872	921	680	714
	女	14,621	11,687	1,381	1,323	1,094	876	883	786	763	660
比率	100.00	81.66	9.93	8.80	8.57	6.08	5.92	5.75	4.86	4.63	
茄萣區	姓氏		前20姓	林	吳	薛	陳	郭	鄭	邱	李
	計	29,392	25,482	3,216	2,775	2,522	2,503	2,123	1,828	1,508	1,506
	男	14,983	13,420	1,719	1,523	1,478	1,183	1,171	1,041	869	773
	女	14,409	12,062	1,497	1,252	1,044	1,320	952	787	639	733
比率	100.00	86.70	10.94	9.44	8.58	8.52	7.22	6.22	5.13	5.12	
永安區	姓氏		前20姓	黃	蘇	陳	林	蔡	薛	吳	李
	計	13,802	11,267	1,413	1,226	1,190	985	881	739	541	509
	男	6,888	5,830	777	725	565	493	486	436	247	239
	女	6,914	5,437	636	501	625	492	395	303	294	270
比率	100.00	81.63	10.24	8.88	8.62	7.14	6.38	5.35	3.92	3.69	
彌陀區	姓氏		前20姓	吳	張	陳	林	李	蔡	黃	孫
	計	18,390	15,450	1,803	1,607	1,603	1,504	1,283	1,171	928	808
	男	9,370	8,202	1,072	922	785	821	670	607	442	484
	女	9,020	7,248	731	685	818	683	613	564	486	324
比率	100.00	84.01	9.80	8.74	8.72	8.18	6.98	6.37	5.05	4.39	
梓官區	姓氏		前20姓	蔡	陳	黃	林	曾	李	王	劉
	計	34,796	27,402	3,852	2,699	2,546	2,016	1,948	1,783	1,675	1,432
	男	17,830	14,458	2,139	1,281	1,327	1,032	1,100	886	896	769
	女	16,966	12,944	1,713	1,418	1,219	984	848	897	779	663
比率	100.00	78.75	11.07	7.76	7.32	5.79	5.60	5.12	4.81	4.12	

表九 高雄市各區前二十大姓人口數按性別分（續五）

中華民國112年6月30日

單位：人；%

姓 氏 排 名											
9	10	11	12	13	14	15	16	17	18	19	20
吳	劉	楊	陸	凌	鄭	高	朱	郭	謝	蘇	曾
1,388	1,133	1,101	1,011	854	801	707	690	659	651	584	539
710	521	503	573	542	398	382	372	331	271	265	243
678	612	598	438	312	403	325	318	328	380	319	296
3.38	2.76	2.68	2.46	2.08	1.95	1.72	1.68	1.61	1.59	1.42	1.31
蕭	潘	鄭	蔡	楊	劉	蘇	何	賴	謝	郭	葉
815	809	790	768	660	599	515	508	504	374	361	352
451	451	411	406	340	298	256	273	289	193	182	188
364	358	379	362	320	301	259	235	215	181	179	164
2.83	2.80	2.74	2.66	2.29	2.08	1.79	1.76	1.75	1.30	1.25	1.22
洪	李	許	楊	施	吳	張	曾	柯	蔡	石	潘
217	177	151	139	133	127	126	126	118	98	95	94
128	82	86	73	78	67	65	68	70	39	62	40
89	95	65	66	55	60	61	58	48	59	33	54
3.30	2.69	2.29	2.11	2.02	1.93	1.91	1.91	1.79	1.49	1.44	1.43
張	楊	劉	高	蔡	許	謝	蘇	葉	梁	洪	何
849	799	695	667	641	601	525	523	487	395	392	388
414	420	344	390	290	298	256	239	249	226	178	215
435	379	351	277	351	303	269	284	238	169	214	173
3.08	2.90	2.52	2.42	2.33	2.18	1.90	1.90	1.77	1.43	1.42	1.41
吳	謝	楊	張	劉	鄭	許	顏	郭	高	莊	葉
1,659	1,555	1,289	1,166	1,018	792	714	656	630	608	587	582
759	811	604	522	416	365	351	375	296	312	285	288
900	744	685	644	602	427	363	281	334	296	302	294
3.28	3.08	2.55	2.31	2.01	1.57	1.41	1.30	1.25	1.20	1.16	1.15
葉	謝	蔡	鄭	張	曾	許	郭	楊	莊	洪	邱
1,308	1,100	868	797	704	660	545	513	482	373	347	345
772	621	417	378	362	325	284	238	220	208	143	153
536	479	451	419	342	335	261	275	262	165	204	192
4.41	3.71	2.93	2.69	2.37	2.22	1.84	1.73	1.62	1.26	1.17	1.16
蘇	曾	黃	史	楊	王	蔡	劉	張	施	顏	羅
1,151	921	878	812	734	699	508	506	379	331	314	268
614	512	370	458	369	293	183	232	130	195	176	131
537	409	508	354	365	406	325	274	249	136	138	137
3.92	3.13	2.99	2.76	2.50	2.38	1.73	1.72	1.29	1.13	1.07	0.91
張	邱	王	劉	何	許	鄭	郭	洪	葉	楊	戴
465	438	418	416	356	282	268	265	224	224	216	211
219	245	192	206	183	140	129	138	100	114	83	113
246	193	226	210	173	142	139	127	124	110	133	98
3.37	3.17	3.03	3.01	2.58	2.04	1.94	1.92	1.62	1.62	1.56	1.53
莊	王	劉	謝	江	蘇	葉	宋	許	郭	楊	鄭
593	535	503	460	458	405	348	335	327	284	260	235
309	247	245	241	269	183	200	189	157	124	115	120
284	288	258	219	189	222	148	146	170	160	145	115
3.22	2.91	2.74	2.50	2.49	2.20	1.89	1.82	1.78	1.54	1.41	1.28
郭	吳	張	楊	蔣	蘇	許	歐	洪	鄭	盧	何
1,356	1,274	1,171	1,110	931	766	653	520	495	454	391	330
743	621	571	593	587	430	328	299	241	222	218	175
613	653	600	517	344	336	325	221	254	232	173	155
3.90	3.66	3.37	3.19	2.68	2.20	1.88	1.49	1.42	1.30	1.12	0.95

表九 高雄市各區前二十大姓人口數按性別分（續六）

中華民國112年6月30日

單位：人；%

區域別	項目	總人口數	姓 氏 排 名								
			合計	1	2	3	4	5	6	7	8
旗山區	姓氏		前20姓	陳	林	黃	張	李	郭	劉	王
	計	34,503	24,655	4,067	3,130	2,044	1,881	1,630	1,592	1,257	1,099
	男	17,703	12,855	2,113	1,649	1,096	939	833	879	630	567
	女	16,800	11,800	1,954	1,481	948	942	797	713	627	532
比率	100.00	71.46	11.79	9.07	5.92	5.45	4.72	4.61	3.64	3.19	
美濃區	姓氏		前20姓	劉	鍾	林	陳	黃	李	張	邱
	計	37,206	30,891	3,871	3,060	2,928	2,895	2,772	1,933	1,915	1,311
	男	19,604	16,807	2,140	1,679	1,586	1,506	1,474	1,036	1,021	699
	女	17,602	14,084	1,731	1,381	1,342	1,389	1,298	897	894	612
比率	100.00	83.03	10.40	8.22	7.87	7.78	7.45	5.20	5.15	3.52	
六龜區	姓氏		前20姓	陳	劉	潘	邱	林	黃	張	王
	計	11,801	8,769	1,266	825	789	765	738	648	582	528
	男	6,332	4,766	688	469	415	475	377	377	279	284
	女	5,469	4,003	578	356	374	290	361	271	303	244
比率	100.00	74.31	10.73	6.99	6.69	6.48	6.25	5.49	4.93	4.47	
甲仙區	姓氏		前20姓	陳	劉	林	潘	王	張	葉	李
	計	5,619	4,279	645	479	469	450	356	250	200	183
	男	2,962	2,322	349	272	266	263	195	115	110	85
	女	2,657	1,957	296	207	203	187	161	135	90	98
比率	100.00	76.15	11.48	8.52	8.35	8.01	6.34	4.45	3.56	3.26	
杉林區	姓氏		前20姓	陳	張	林	劉	黃	潘	鍾	李
	計	11,001	8,247	1,185	850	826	682	674	578	497	381
	男	6,045	4,637	639	520	430	389	399	317	300	197
	女	4,956	3,610	546	330	396	293	275	261	197	184
比率	100.00	74.97	10.77	7.73	7.51	6.20	6.13	5.25	4.52	3.46	
內門區	姓氏		前20姓	陳	林	李	洪	黃	劉	郭	張
	計	13,319	9,628	1,515	1,360	876	706	619	458	429	378
	男	7,186	5,254	811	750	471	417	317	243	244	186
	女	6,133	4,374	704	610	405	289	302	215	185	192
比率	100.00	72.29	11.37	10.21	6.58	5.30	4.65	3.44	3.22	2.84	
茂林區	姓氏		前20姓	陳	林	王	武	江	盧	金	張
	計	1,907	987	139	74	59	54	51	51	50	44
	男	943	503	75	34	32	27	30	25	26	16
	女	964	484	64	40	27	27	21	26	24	28
比率	100.00	51.76	7.29	3.88	3.09	2.83	2.67	2.67	2.62	2.31	
桃源區	姓氏		前20姓	陳	謝	高	顏	林	吳	杜	曾
	計	4,253	3,468	442	426	374	358	228	222	196	179
	男	2,221	1,862	255	232	220	190	114	118	106	91
	女	2,032	1,606	187	194	154	168	114	104	90	88
比率	100.00	81.54	10.39	10.02	8.79	8.42	5.36	5.22	4.61	4.21	
那瑪夏區	姓氏		前20姓	林	李	周	孫	陳	劉	張	許
	計	3,176	2,268	395	268	134	128	113	109	107	104
	男	1,623	1,166	203	128	65	75	58	53	50	61
	女	1,553	1,102	192	140	69	53	55	56	57	43
比率	100.00	71.41	12.44	8.44	4.22	4.03	3.56	3.43	3.37	3.27	

表九 高雄市各區前二十大姓人口數按性別分（續七）

中華民國112年6月30日

單位：人；%

姓 氏 排 名											
9	10	11	12	13	14	15	16	17	18	19	20
柯	吳	楊	蔡	鄭	呂	洪	許	鍾	曾	潘	謝
1,013	907	830	755	747	722	677	508	481	453	434	428
570	432	461	354	387	427	356	257	256	238	213	198
443	475	369	401	360	295	321	251	225	215	221	230
2.94	2.63	2.41	2.19	2.17	2.09	1.96	1.47	1.39	1.31	1.26	1.24
吳	楊	曾	宋	蕭	傅	朱	羅	溫	古	徐	謝
1,255	1,181	1,127	1,086	1,001	956	745	706	637	553	523	436
697	655	602	622	581	544	402	389	352	328	278	216
558	526	525	464	420	412	343	317	285	225	245	220
3.37	3.17	3.03	2.92	2.69	2.57	2.00	1.90	1.71	1.49	1.41	1.17
李	吳	楊	鍾	徐	曾	朱	江	鄭	葉	賴	謝
467	292	264	220	201	197	194	184	172	154	154	129
236	151	142	107	120	95	118	111	88	78	91	65
231	141	122	113	81	102	76	73	84	76	63	64
3.96	2.47	2.24	1.86	1.70	1.67	1.64	1.56	1.46	1.30	1.30	1.09
黃	江	吳	楊	鄭	邱	呂	曾	蔡	簡	許	蘇
178	158	135	104	103	101	99	98	70	70	69	62
91	94	63	60	55	54	63	54	29	42	28	34
87	64	72	44	48	47	36	44	41	28	41	28
3.17	2.81	2.40	1.85	1.83	1.80	1.76	1.74	1.25	1.25	1.23	1.10
王	邱	吳	曾	朱	江	廖	謝	楊	洪	葉	何
374	334	318	230	189	187	182	168	157	153	148	134
203	187	172	120	110	121	121	98	84	74	81	75
171	147	146	110	79	66	61	70	73	79	67	59
3.40	3.04	2.89	2.09	1.72	1.70	1.65	1.53	1.43	1.39	1.35	1.22
卓	王	鄭	謝	蕭	力	龔	吳	蔡	潘	余	楊
370	367	350	336	301	250	242	230	227	209	205	200
194	200	193	193	169	158	146	120	104	118	120	100
176	167	157	143	132	92	96	110	123	91	85	100
2.78	2.76	2.63	2.52	2.26	1.88	1.82	1.73	1.70	1.57	1.54	1.50
羅	魏	蔡	吳	藍	黃	鄭	謝	劉	施	孫	簡
44	43	42	41	40	39	39	38	36	35	35	33
22	28	24	23	17	18	21	16	17	19	14	19
22	15	18	18	23	21	18	22	19	16	21	14
2.31	2.25	2.20	2.15	2.10	2.05	2.05	1.99	1.89	1.84	1.84	1.73
張	江	王	柯	洪	黃	余	劉	李	賴	潘	田
177	148	130	106	88	78	62	57	53	51	48	45
87	83	72	57	46	43	35	24	22	23	23	21
90	65	58	49	42	35	27	33	31	28	25	24
4.16	3.48	3.06	2.49	2.07	1.83	1.46	1.34	1.25	1.20	1.13	1.06
謝	柯	江	顏	曾	楊	朱	盧	翁	王	徐	黃
102	94	86	84	79	72	71	71	69	63	60	59
44	52	40	49	40	40	45	39	37	34	25	28
58	42	46	35	39	32	26	32	32	29	35	31
3.21	2.96	2.71	2.64	2.49	2.27	2.24	2.24	2.17	1.98	1.89	1.86

表十 宜蘭縣各鄉鎮市區前二十大姓人口數按性別分

中華民國112年6月30日

單位：人；%

區域別	項目	總人口數	姓 氏 排 名								
			合計	1	2	3	4	5	6	7	8
總 計	姓氏		前20姓	林	陳	李	黃	張	吳	游	楊
	計	449,705	341,354	68,597	50,427	29,946	27,377	26,248	24,283	16,724	11,058
	男	225,938	173,325	35,433	25,214	15,190	13,902	13,215	12,698	8,919	5,513
	女	223,767	168,029	33,164	25,213	14,756	13,475	13,033	11,585	7,805	5,545
	比率	100.00	75.91	15.25	11.21	6.66	6.09	5.84	5.40	3.72	2.46
宜蘭市	姓氏		前20姓	林	陳	李	吳	黃	張	游	楊
	計	95,033	71,230	14,928	10,126	6,367	5,942	5,796	5,012	3,090	2,567
	男	46,161	34,916	7,562	4,885	3,112	2,989	2,799	2,410	1,564	1,239
	女	48,872	36,314	7,366	5,241	3,255	2,953	2,997	2,602	1,526	1,328
	比率	100.00	74.95	15.71	10.66	6.70	6.25	6.10	5.27	3.25	2.70
羅東鎮	姓氏		前20姓	林	陳	張	黃	李	吳	游	楊
	計	70,186	53,682	10,116	8,228	4,430	4,415	4,271	3,021	2,802	1,746
	男	33,101	25,484	4,882	3,930	2,073	2,066	2,020	1,480	1,394	775
	女	37,085	28,198	5,234	4,298	2,357	2,349	2,251	1,541	1,408	971
	比率	100.00	76.49	14.41	11.72	6.31	6.29	6.09	4.30	3.99	2.49
蘇澳鎮	姓氏		前20姓	林	陳	張	李	黃	吳	王	游
	計	37,655	29,146	5,827	5,605	2,530	2,339	1,976	1,479	1,161	990
	男	19,105	15,035	3,002	2,948	1,273	1,164	1,011	772	604	510
	女	18,550	14,111	2,825	2,657	1,257	1,175	965	707	557	480
	比率	100.00	77.40	15.47	14.89	6.72	6.21	5.25	3.93	3.08	2.63
頭城鎮	姓氏		前20姓	林	陳	吳	李	黃	張	王	楊
	計	28,334	22,178	5,034	3,114	2,598	1,701	1,625	1,142	861	700
	男	14,559	11,543	2,699	1,531	1,426	838	833	564	424	378
	女	13,775	10,635	2,335	1,583	1,172	863	792	578	437	322
	比率	100.00	78.27	17.77	10.99	9.17	6.00	5.74	4.03	3.04	2.47
礁溪鄉	姓氏		前20姓	林	吳	陳	李	黃	游	張	賴
	計	34,846	27,391	6,250	3,889	2,589	2,283	2,206	1,962	1,401	832
	男	17,989	14,503	3,379	2,247	1,213	1,143	1,147	1,139	711	486
	女	16,857	12,888	2,871	1,642	1,376	1,140	1,059	823	690	346
	比率	100.00	78.61	17.94	11.16	7.43	6.55	6.33	5.63	4.02	2.39
壯圍鄉	姓氏		前20姓	林	陳	李	吳	張	黃	游	王
	計	24,417	19,618	4,684	3,067	1,977	1,366	1,247	1,195	829	641
	男	12,739	10,537	2,629	1,651	1,065	729	623	605	463	318
	女	11,678	9,081	2,055	1,416	912	637	624	590	366	323
	比率	100.00	80.35	19.18	12.56	8.10	5.59	5.11	4.89	3.40	2.63

表十 宜蘭縣各鄉鎮市區前二十大姓人口數按性別分（續一）

中華民國112年6月30日

單位：人；%

姓 氏 排 名											
9	10	11	12	13	14	15	16	17	18	19	20
王	劉	簡	賴	蔡	許	邱	謝	鄭	江	莊	曾
10,736	9,257	8,637	8,428	7,337	7,096	6,559	6,459	5,790	5,713	5,404	5,278
5,234	4,532	4,473	4,313	3,575	3,547	3,253	3,212	2,793	2,951	2,744	2,614
5,502	4,725	4,164	4,115	3,762	3,549	3,306	3,247	2,997	2,762	2,660	2,664
2.39	2.06	1.92	1.87	1.63	1.58	1.46	1.44	1.29	1.27	1.20	1.17
王	許	劉	簡	鄭	謝	賴	蔡	江	曾	莊	羅
2,423	1,859	1,781	1,490	1,409	1,367	1,366	1,331	1,139	1,105	1,079	1,053
1,193	926	844	707	634	664	648	618	559	506	507	550
1,230	933	937	783	775	703	718	713	580	599	572	503
2.55	1.96	1.87	1.57	1.48	1.44	1.44	1.40	1.20	1.16	1.14	1.11
劉	王	賴	邱	簡	蔡	謝	許	江	廖	曾	鄭
1,644	1,643	1,574	1,382	1,359	1,312	1,108	1,100	956	883	870	822
796	777	771	646	650	603	520	489	453	396	422	341
848	866	803	736	709	709	588	611	503	487	448	481
2.34	2.34	2.24	1.97	1.94	1.87	1.58	1.57	1.36	1.26	1.24	1.17
劉	許	楊	賴	邱	蔡	簡	洪	曾	莊	郭	潘
984	885	862	732	609	574	483	474	466	463	354	353
513	496	441	408	288	275	240	255	239	243	171	182
471	389	421	324	321	299	243	219	227	220	183	171
2.61	2.35	2.29	1.94	1.62	1.52	1.28	1.26	1.24	1.23	0.94	0.94
莊	簡	蔡	劉	游	賴	鄭	沈	蕭	邱	謝	康
663	621	610	588	472	432	417	380	361	295	293	271
361	340	331	279	221	204	217	242	209	155	149	142
302	281	279	309	251	228	200	138	152	140	144	129
2.34	2.19	2.15	2.08	1.67	1.52	1.47	1.34	1.27	1.04	1.03	0.96
王	楊	謝	莊	蔡	劉	許	簡	高	藍	鄭	魏
735	686	590	585	527	470	461	446	426	389	372	292
341	322	310	320	258	203	237	230	241	218	189	169
394	364	280	265	269	267	224	216	185	171	183	123
2.11	1.97	1.69	1.68	1.51	1.35	1.32	1.28	1.22	1.12	1.07	0.84
簡	楊	賴	蔡	劉	莊	何	郭	江	曾	藍	謝
595	527	424	405	379	355	345	345	330	328	297	282
320	281	223	207	192	180	200	198	190	176	150	137
275	246	201	198	187	175	145	147	140	152	147	145
2.44	2.16	1.74	1.66	1.55	1.45	1.41	1.41	1.35	1.34	1.22	1.15

表十 宜蘭縣各鄉鎮市區前二十大姓人口數按性別分（續二）

中華民國112年6月30日

單位：人；%

區域別	項目	總人口數	姓 氏 排 名								
			合計	1	2	3	4	5	6	7	8
員山鄉	姓氏		前20姓	陳	林	李	黃	張	吳	游	楊
	計	31,950	24,792	3,663	3,311	2,805	2,288	2,011	1,500	1,425	949
	男	16,845	13,318	1,963	1,594	1,580	1,266	1,097	773	794	544
	女	15,105	11,474	1,700	1,717	1,225	1,022	914	727	631	405
	比率	100.00	77.60	11.46	10.36	8.78	7.16	6.29	4.69	4.46	2.97
冬山鄉	姓氏		前20姓	林	陳	李	黃	張	游	吳	劉
	計	53,052	41,292	6,991	5,946	4,317	3,957	3,336	2,867	1,639	1,492
	男	26,844	21,207	3,516	2,916	2,308	2,128	1,686	1,634	792	798
	女	26,208	20,085	3,475	3,030	2,009	1,829	1,650	1,233	847	694
	比率	100.00	77.83	13.18	11.21	8.14	7.46	6.29	5.40	3.09	2.81
五結鄉	姓氏		前20姓	林	陳	張	黃	李	吳	簡	賴
	計	40,899	32,210	8,047	4,202	3,047	2,121	2,080	1,558	1,387	1,098
	男	20,794	16,645	4,388	2,009	1,618	1,051	975	800	810	592
	女	20,105	15,565	3,659	2,193	1,429	1,070	1,105	758	577	506
	比率	100.00	78.75	19.68	10.27	7.45	5.19	5.09	3.81	3.39	2.68
三星鄉	姓氏		前20姓	陳	林	張	黃	李	游	吳	楊
	計	21,195	15,934	2,870	2,287	1,549	1,377	1,150	894	863	552
	男	11,439	8,701	1,641	1,179	881	769	633	499	463	291
	女	9,756	7,233	1,229	1,108	668	608	517	395	400	261
	比率	100.00	75.18	13.54	10.79	7.31	6.50	5.43	4.22	4.07	2.60
大同鄉	姓氏		前20姓	陳	林	李	張	黃	高	吳	王
	計	6,037	3,984	484	462	422	298	262	239	231	206
	男	3,240	2,164	258	258	223	150	143	127	130	121
	女	2,797	1,820	226	204	199	148	119	112	101	85
	比率	100.00	65.99	8.02	7.65	6.99	4.94	4.34	3.96	3.83	3.41
南澳鄉	姓氏		前20姓	林	陳	張	李	游	吳	王	江
	計	6,101	3,695	660	533	245	234	209	197	179	174
	男	3,122	1,921	345	269	129	129	122	97	86	86
	女	2,979	1,774	315	264	116	105	87	100	93	88
	比率	100.00	60.56	10.82	8.74	4.02	3.84	3.43	3.23	2.93	2.85

表十 宜蘭縣各鄉鎮市區前二十大姓人口數按性別分（續三）

中華民國112年6月30日

單位：人；%

姓 氏 排 名											
9	10	11	12	13	14	15	16	17	18	19	20
鄭	曾	江	簡	呂	王	朱	謝	劉	許	邱	賴
785	780	738	720	678	535	484	473	450	411	406	380
457	445	453	403	393	242	289	233	219	193	210	170
328	335	285	317	285	293	195	240	231	218	196	210
2.46	2.44	2.31	2.25	2.12	1.67	1.51	1.48	1.41	1.29	1.27	1.19
楊	邱	王	謝	賴	江	簡	蔡	廖	許	羅	莊
1,175	1,123	1,039	1,003	1,001	934	912	769	764	726	657	644
576	572	486	542	503	508	438	373	393	347	342	349
599	551	553	461	498	426	474	396	371	379	315	295
2.21	2.12	1.96	1.89	1.89	1.76	1.72	1.45	1.44	1.37	1.24	1.21
游	楊	蔡	王	邱	劉	許	何	謝	鄭	廖	羅
1,088	1,037	992	945	854	747	689	512	488	452	441	425
522	533	515	460	464	334	371	287	220	232	228	236
566	504	477	485	390	413	318	225	268	220	213	189
2.66	2.54	2.43	2.31	2.09	1.83	1.68	1.25	1.19	1.11	1.08	1.04
邱	劉	簡	廖	謝	王	賴	蔡	鄭	江	潘	曾
530	510	490	414	401	368	330	323	306	252	235	233
297	248	274	260	220	182	167	155	165	126	129	122
233	262	216	154	181	186	163	168	141	126	106	111
2.50	2.41	2.31	1.95	1.89	1.74	1.56	1.52	1.44	1.19	1.11	1.10
許	賴	楊	呂	潘	葉	劉	游	莊	何	簡	沈
192	166	122	118	110	109	101	96	94	92	92	88
110	93	66	70	67	52	47	57	53	46	46	47
82	73	56	48	43	57	54	39	41	46	46	41
3.18	2.75	2.02	1.95	1.82	1.81	1.67	1.59	1.56	1.52	1.52	1.46
黃	楊	羅	葉	劉	高	賴	白	豐	周	曾	廖
159	135	135	112	111	97	93	91	86	83	81	81
84	67	66	65	59	54	48	44	46	45	36	44
75	68	69	47	52	43	45	47	40	38	45	37
2.61	2.21	2.21	1.84	1.82	1.59	1.52	1.49	1.41	1.36	1.33	1.33

表十一 新竹縣各鄉鎮市區前二十大姓人口數按性別分

中華民國112年6月30日

單位：人；%

區域別	項目	總人口數	姓 氏 排 名								
			合計	1	2	3	4	5	6	7	8
總 計	姓氏		前20姓	陳	林	黃	張	劉	李	彭	吳
	計	586,299	394,711	56,091	37,979	32,937	32,491	27,742	22,472	20,867	18,715
	男	298,644	202,227	28,433	19,360	16,898	16,679	14,360	11,237	11,217	9,330
	女	287,655	192,484	27,658	18,619	16,039	15,812	13,382	11,235	9,650	9,385
	比率	100.00	67.32	9.57	6.48	5.62	5.54	4.73	3.83	3.56	3.19
竹北市	姓氏		前20姓	陳	林	黃	張	李	劉	吳	曾
	計	213,780	145,429	22,791	16,109	11,864	11,204	9,294	8,718	7,570	7,459
	男	106,137	72,591	11,383	8,162	5,954	5,490	4,593	4,272	3,784	3,978
	女	107,643	72,838	11,408	7,947	5,910	5,714	4,701	4,446	3,786	3,481
	比率	100.00	68.03	10.66	7.54	5.55	5.24	4.35	4.08	3.54	3.49
關西鎮	姓氏		前20姓	陳	劉	黃	羅	張	彭	范	徐
	計	26,971	19,696	2,426	1,652	1,507	1,500	1,430	1,120	1,102	1,048
	男	14,496	10,860	1,346	915	836	920	795	635	691	553
	女	12,475	8,836	1,080	737	671	580	635	485	411	495
	比率	100.00	73.03	8.99	6.13	5.59	5.56	5.30	4.15	4.09	3.89
新埔鎮	姓氏		前20姓	陳	林	劉	張	黃	彭	范	吳
	計	33,092	23,434	2,864	2,633	2,596	2,360	1,425	1,397	1,390	886
	男	17,591	12,729	1,488	1,500	1,480	1,302	729	787	804	450
	女	15,501	10,705	1,376	1,133	1,116	1,058	696	610	586	436
	比率	100.00	70.81	8.65	7.96	7.84	7.13	4.31	4.22	4.20	2.68
竹東鎮	姓氏		前20姓	陳	林	彭	劉	黃	張	李	徐
	計	96,880	66,379	8,203	6,442	6,303	5,588	5,341	4,673	3,282	3,163
	男	48,770	33,757	4,047	3,351	3,442	2,885	2,673	2,293	1,629	1,702
	女	48,110	32,622	4,156	3,091	2,861	2,703	2,668	2,380	1,653	1,461
	比率	100.00	68.52	8.47	6.65	6.51	5.77	5.51	4.82	3.39	3.26
湖口鄉	姓氏		前20姓	陳	張	黃	林	徐	劉	李	吳
	計	82,077	55,096	7,982	5,751	4,599	3,823	3,323	3,274	3,042	2,722
	男	41,417	28,245	4,074	3,084	2,305	1,808	1,779	1,662	1,510	1,334
	女	40,660	26,851	3,908	2,667	2,294	2,015	1,544	1,612	1,532	1,388
	比率	100.00	67.13	9.73	7.01	5.60	4.66	4.05	3.99	3.71	3.32
橫山鄉	姓氏		前20姓	陳	黃	劉	張	彭	林	徐	羅
	計	12,213	8,702	1,045	723	701	657	634	581	525	501
	男	6,592	4,745	565	380	358	353	376	293	315	303
	女	5,621	3,957	480	343	343	304	258	288	210	198
	比率	100.00	71.25	8.56	5.92	5.74	5.38	5.19	4.76	4.30	4.10

表十一 新竹縣各鄉鎮市區前二十大姓人口數按性別分（續一）

中華民國112年6月30日

單位：人；%

姓 氏 排 名											
9	10	11	12	13	14	15	16	17	18	19	20
徐	曾	王	范	楊	羅	邱	謝	鄭	許	葉	蔡
16,923	16,057	13,691	12,645	12,378	12,334	11,699	10,313	10,285	9,912	9,878	9,302
8,891	8,470	6,728	6,866	6,145	6,611	6,020	5,144	5,191	5,042	5,087	4,518
8,032	7,587	6,963	5,779	6,233	5,723	5,679	5,169	5,094	4,870	4,791	4,784
2.89	2.74	2.34	2.16	2.11	2.10	2.00	1.76	1.75	1.69	1.68	1.59
王	楊	鄭	彭	蔡	徐	許	邱	謝	郭	范	葉
6,317	5,251	4,849	4,668	4,455	4,042	3,979	3,683	3,639	3,552	3,117	2,868
3,132	2,557	2,473	2,266	2,128	1,940	1,962	1,845	1,796	1,849	1,619	1,408
3,185	2,694	2,376	2,402	2,327	2,102	2,017	1,838	1,843	1,703	1,498	1,460
2.95	2.46	2.27	2.18	2.08	1.89	1.86	1.72	1.70	1.66	1.46	1.34
林	邱	李	吳	葉	謝	戴	楊	王	曾	鍾	呂
1,033	930	811	755	675	582	561	556	527	516	506	459
507	508	400	388	357	301	323	303	271	286	262	263
526	422	411	367	318	281	238	253	256	230	244	196
3.83	3.45	3.01	2.80	2.50	2.16	2.08	2.06	1.95	1.91	1.88	1.70
曾	李	徐	葉	謝	呂	羅	楊	鍾	詹	邱	蔡
877	863	795	697	654	652	589	573	556	553	543	531
473	420	389	377	379	384	282	286	299	319	289	292
404	443	406	320	275	268	307	287	257	234	254	239
2.65	2.61	2.40	2.11	1.98	1.97	1.78	1.73	1.68	1.67	1.64	1.60
吳	范	曾	邱	王	羅	楊	鍾	葉	謝	呂	賴
2,816	2,564	2,440	2,151	2,032	1,857	1,820	1,717	1,653	1,617	1,370	1,347
1,407	1,321	1,274	1,084	968	926	869	897	848	763	727	651
1,409	1,243	1,166	1,067	1,064	931	951	820	805	854	643	696
2.91	2.65	2.52	2.22	2.10	1.92	1.88	1.77	1.71	1.67	1.41	1.39
彭	羅	范	葉	王	曾	邱	楊	周	謝	戴	鄭
2,649	2,547	2,033	1,750	1,748	1,587	1,513	1,482	1,441	1,326	1,273	1,231
1,430	1,361	1,099	930	860	763	766	722	830	620	712	596
1,219	1,186	934	820	888	824	747	760	611	706	561	635
3.23	3.10	2.48	2.13	2.13	1.93	1.84	1.81	1.76	1.62	1.55	1.50
邱	葉	曾	李	鍾	溫	謝	范	王	吳	楊	莊
385	378	358	350	288	262	256	249	215	212	194	188
219	218	196	187	159	155	143	134	110	84	87	110
166	160	162	163	129	107	113	115	105	128	107	78
3.15	3.10	2.93	2.87	2.36	2.15	2.10	2.04	1.76	1.74	1.59	1.54

表十一 新竹縣各鄉鎮市區前二十大姓人口數按性別分（續二）

中華民國112年6月30日

單位：人；%

區域別	項目	總人口數	姓 氏 排 名								
			合計	1	2	3	4	5	6	7	8
新豐鄉	姓氏		前20姓	陳	林	黃	張	李	吳	許	徐
	計	58,825	39,796	5,720	3,564	3,510	3,257	2,643	2,309	2,261	2,253
	男	30,163	20,464	2,901	1,783	1,798	1,687	1,375	1,159	1,228	1,262
	女	28,662	19,332	2,819	1,781	1,712	1,570	1,268	1,150	1,033	991
	比率	100.00	67.65	9.72	6.06	5.97	5.54	4.49	3.93	3.84	3.83
芎林鄉	姓氏		前20姓	劉	陳	黃	林	張	彭	鄭	徐
	計	20,284	14,103	1,657	1,413	1,361	1,241	1,131	948	550	546
	男	10,715	7,573	924	681	759	639	614	508	332	255
	女	9,569	6,530	733	732	602	602	517	440	218	291
	比率	100.00	69.53	8.17	6.97	6.71	6.12	5.58	4.67	2.71	2.69
寶山鄉	姓氏		前20姓	陳	黃	林	張	李	江	劉	徐
	計	14,398	9,396	1,184	890	728	644	620	552	543	458
	男	7,805	5,148	605	498	370	324	336	355	277	278
	女	6,593	4,248	579	392	358	320	284	197	266	180
	比率	100.00	65.26	8.22	6.18	5.06	4.47	4.31	3.83	3.77	3.18
北埔鄉	姓氏		前20姓	陳	彭	林	黃	劉	張	李	范
	計	8,600	6,296	954	953	499	454	443	412	309	276
	男	4,719	3,561	545	606	294	246	239	207	169	165
	女	3,881	2,735	409	347	205	208	204	205	140	111
	比率	100.00	73.21	11.09	11.08	5.80	5.28	5.15	4.79	3.59	3.21
峨眉鄉	姓氏		前20姓	黃	陳	楊	張	彭	林	李	曾
	計	5,271	3,875	469	306	306	281	263	237	236	195
	男	2,893	2,197	295	130	190	146	157	99	122	127
	女	2,378	1,678	174	176	116	135	106	138	114	68
	比率	100.00	73.52	8.90	5.81	5.81	5.33	4.99	4.50	4.48	3.70
尖石鄉	姓氏		前20姓	陳	林	黃	劉	李	田	張	邱
	計	9,474	6,747	730	691	664	442	425	412	408	347
	男	4,941	3,581	394	350	351	251	214	230	212	184
	女	4,533	3,166	336	341	313	191	211	182	196	163
	比率	100.00	71.22	7.71	7.29	7.01	4.67	4.49	4.35	4.31	3.66
五峰鄉	姓氏		前20姓	陳	林	趙	張	朱	曾	黃	羅
	計	4,434	3,280	473	398	312	283	218	136	130	130
	男	2,405	1,817	274	204	189	172	114	73	74	63
	女	2,029	1,463	199	194	123	111	104	63	56	67
	比率	100.00	73.97	10.67	8.98	7.04	6.38	4.92	3.07	2.93	2.93

表十一 新竹縣各鄉鎮市區前二十大姓人口數按性別分（續三）

中華民國112年6月30日

單位：人；%

姓 氏 排 名											
9	10	11	12	13	14	15	16	17	18	19	20
劉	曾	彭	謝	鄭	羅	王	楊	邱	范	葉	蔡
1,923	1,526	1,343	1,284	1,277	1,225	1,177	1,076	968	875	846	759
984	791	688	651	640	694	550	556	493	438	419	367
939	735	655	633	637	531	627	520	475	437	427	392
3.27	2.59	2.28	2.18	2.17	2.08	2.00	1.83	1.65	1.49	1.44	1.29
范	吳	羅	李	鍾	何	邱	楊	曾	謝	賴	葉
545	530	508	471	464	458	433	433	423	338	333	320
305	275	286	205	282	281	231	229	227	168	203	169
240	255	222	266	182	177	202	204	196	170	130	151
2.69	2.61	2.50	2.32	2.29	2.26	2.13	2.13	2.09	1.67	1.64	1.58
蔡	吳	邱	鍾	彭	楊	何	王	葉	范	許	呂
395	386	357	336	331	324	318	301	274	271	244	240
223	179	207	199	182	175	197	154	143	163	130	153
172	207	150	137	149	149	121	147	131	108	114	87
2.74	2.68	2.48	2.33	2.30	2.25	2.21	2.09	1.90	1.88	1.69	1.67
徐	姜	莊	邱	吳	楊	羅	王	葉	鍾	朱	謝
247	224	224	200	159	156	150	147	127	127	120	115
120	161	139	108	84	67	74	75	66	60	68	68
127	63	85	92	75	89	76	72	61	67	52	47
2.87	2.60	2.60	2.33	1.85	1.81	1.74	1.71	1.48	1.48	1.40	1.34
鍾	徐	劉	王	溫	邱	吳	羅	蔡	黎	范	郭
193	191	174	157	144	136	130	120	92	88	87	70
117	120	100	102	90	62	63	75	56	52	54	40
76	71	74	55	54	74	67	45	36	36	33	30
3.66	3.62	3.30	2.98	2.73	2.58	2.47	2.28	1.75	1.67	1.65	1.33
江	徐	高	羅	賴	曾	葉	謝	何	甘	吳	彭
311	292	291	270	260	223	200	200	149	147	144	141
155	158	144	147	143	119	110	113	74	81	71	80
156	134	147	123	117	104	90	87	75	66	73	61
3.28	3.08	3.07	2.85	2.74	2.35	2.11	2.11	1.57	1.55	1.52	1.49
李	彭	周	高	戴	呂	王	吳	何	宋	楊	許
126	117	112	108	107	106	101	96	91	84	77	75
77	60	58	42	57	64	51	52	56	55	39	43
49	57	54	66	50	42	50	44	35	29	38	32
2.84	2.64	2.53	2.44	2.41	2.39	2.28	2.17	2.05	1.89	1.74	1.69

表十二 苗栗縣各鄉鎮市區前二十大姓人口數按性別分

中華民國112年6月30日

單位：人；%

區域別	項目	總人口數	姓 氏 排 名								
			合計	1	2	3	4	5	6	7	8
總 計	姓氏		前20姓	陳	林	黃	張	劉	李	吳	徐
	計	534,677	376,211	52,429	39,113	33,577	31,086	27,045	22,393	21,055	19,436
	男	275,070	195,061	26,597	20,175	17,508	16,091	14,140	11,444	11,104	10,438
	女	259,607	181,150	25,832	18,938	16,069	14,995	12,905	10,949	9,951	8,998
比率	100.00	70.36	9.81	7.32	6.28	5.81	5.06	4.19	3.94	3.64	
苗栗市	姓氏		前20姓	劉	陳	黃	徐	林	張	謝	邱
	計	86,223	62,706	6,031	5,673	5,401	4,736	4,586	4,318	3,943	3,757
	男	42,781	31,583	3,037	2,593	2,775	2,492	2,273	2,131	2,039	1,981
	女	43,442	31,123	2,994	3,080	2,626	2,244	2,313	2,187	1,904	1,776
比率	100.00	72.73	6.99	6.58	6.26	5.49	5.32	5.01	4.57	4.36	
頭份市	姓氏		前20姓	陳	林	黃	張	徐	劉	李	吳
	計	105,803	75,331	10,989	9,461	8,790	6,187	4,369	4,147	3,856	3,616
	男	53,207	38,317	5,511	4,954	4,564	3,068	2,330	2,059	1,932	1,854
	女	52,596	37,014	5,478	4,507	4,226	3,119	2,039	2,088	1,924	1,762
比率	100.00	71.20	10.39	8.94	8.31	5.85	4.13	3.92	3.64	3.42	
苑裡鎮	姓氏		前20姓	陳	鄭	張	李	林	黃	劉	吳
	計	43,854	32,411	5,364	3,568	2,865	2,672	2,500	1,899	1,752	1,724
	男	22,853	17,115	2,770	2,041	1,511	1,451	1,257	973	925	874
	女	21,001	15,296	2,594	1,527	1,354	1,221	1,243	926	827	850
比率	100.00	73.91	12.23	8.14	6.53	6.09	5.70	4.33	4.00	3.93	
通霄鎮	姓氏		前20姓	陳	張	李	黃	林	吳	邱	徐
	計	31,523	22,733	3,456	2,407	1,974	1,851	1,587	1,345	1,044	1,037
	男	16,701	12,245	1,838	1,366	1,081	1,004	733	713	587	594
	女	14,822	10,488	1,618	1,041	893	847	854	632	457	443
比率	100.00	72.12	10.96	7.64	6.26	5.87	5.03	4.27	3.31	3.29	
竹南鎮	姓氏		前20姓	陳	林	黃	張	李	劉	王	吳
	計	88,986	63,976	11,978	10,768	5,148	4,635	3,168	2,931	2,737	2,580
	男	44,785	32,603	6,107	5,723	2,599	2,303	1,565	1,493	1,365	1,306
	女	44,201	31,373	5,871	5,045	2,549	2,332	1,603	1,438	1,372	1,274
比率	100.00	71.89	13.46	12.10	5.79	5.21	3.56	3.29	3.08	2.90	
後龍鎮	姓氏		前20姓	陳	林	張	黃	李	劉	蔡	吳
	計	34,161	24,379	4,593	2,625	2,204	1,900	1,347	1,245	1,080	1,045
	男	18,028	13,055	2,411	1,376	1,207	1,044	693	615	574	549
	女	16,133	11,324	2,182	1,249	997	856	654	630	506	496
比率	100.00	71.37	13.45	7.68	6.45	5.56	3.94	3.64	3.16	3.06	
卓蘭鎮	姓氏		前20姓	詹	劉	張	黃	陳	林	賴	徐
	計	15,363	12,016	2,471	1,095	1,031	921	865	765	594	535
	男	8,048	6,469	1,478	570	517	505	414	367	342	291
	女	7,315	5,547	993	525	514	416	451	398	252	244
比率	100.00	78.21	16.08	7.13	6.71	5.99	5.63	4.98	3.87	3.48	
大湖鄉	姓氏		前20姓	吳	陳	劉	黃	張	林	徐	邱
	計	13,100	9,957	1,084	941	902	713	697	641	622	616
	男	6,997	5,470	627	512	496	392	358	329	364	352
	女	6,103	4,487	457	429	406	321	339	312	258	264
比率	100.00	76.01	8.27	7.18	6.89	5.44	5.32	4.89	4.75	4.70	
公館鄉	姓氏		前20姓	劉	陳	張	邱	黃	林	徐	謝
	計	31,337	24,316	3,428	2,026	1,871	1,806	1,771	1,732	1,592	1,384
	男	16,295	12,895	1,983	1,014	981	991	913	846	833	751
	女	15,042	11,421	1,445	1,012	890	815	858	886	759	633
比率	100.00	77.60	10.94	6.47	5.97	5.76	5.65	5.53	5.08	4.42	



表十二 苗栗縣各鄉鎮市區前二十大姓人口數按性別分（續一）

中華民國112年6月30日

單位：人；%

姓 氏 排 名											
9	10	11	12	13	14	15	16	17	18	19	20
邱	謝	羅	賴	王	鄭	彭	楊	曾	鍾	葉	蔡
16,147	13,890	11,801	11,516	11,007	10,653	10,480	9,722	8,908	8,796	8,790	8,367
8,634	7,258	6,285	6,160	5,406	5,549	5,517	4,836	4,625	4,598	4,592	4,104
7,513	6,632	5,516	5,356	5,601	5,104	4,963	4,886	4,283	4,198	4,198	4,263
3.02	2.60	2.21	2.15	2.06	1.99	1.96	1.82	1.67	1.65	1.64	1.56
李	吳	羅	楊	彭	賴	江	葉	王	湯	何	曾
3,455	3,312	2,435	2,326	2,315	2,182	1,687	1,592	1,325	1,236	1,214	1,182
1,603	1,656	1,290	1,200	1,164	1,131	860	823	624	707	631	573
1,852	1,656	1,145	1,126	1,151	1,051	827	769	701	529	583	609
4.01	3.84	2.82	2.70	2.68	2.53	1.96	1.85	1.54	1.43	1.41	1.37
羅	鍾	邱	曾	彭	王	謝	楊	廖	賴	蔡	葉
2,891	2,559	2,490	2,240	2,151	1,992	1,733	1,687	1,655	1,621	1,581	1,316
1,525	1,340	1,261	1,177	1,106	911	827	821	868	841	752	616
1,366	1,219	1,229	1,063	1,045	1,081	906	866	787	780	829	700
2.73	2.42	2.35	2.12	2.03	1.88	1.64	1.59	1.56	1.53	1.49	1.24
王	郭	邱	賴	蔡	羅	葉	徐	曾	楊	呂	鍾
1,394	1,188	1,049	1,020	944	734	709	650	630	595	581	573
723	641	587	532	462	372	404	334	324	304	309	321
671	547	462	488	482	362	305	316	306	291	272	252
3.18	2.71	2.39	2.33	2.15	1.67	1.62	1.48	1.44	1.36	1.32	1.31
羅	鄭	王	劉	賴	曾	蔡	許	洪	謝	古	余
1,030	965	915	844	787	637	583	510	494	486	396	385
591	468	503	427	425	343	303	272	282	272	239	204
439	497	412	417	362	294	280	238	212	214	157	181
3.27	3.06	2.90	2.68	2.50	2.02	1.85	1.62	1.57	1.54	1.26	1.22
葉	蔡	鄭	許	楊	謝	徐	邱	郭	鍾	曾	洪
2,324	2,095	1,869	1,808	1,692	1,667	1,587	1,555	1,448	1,423	1,405	1,158
1,242	1,070	963	901	825	848	787	780	755	693	701	577
1,082	1,025	906	907	867	819	800	775	693	730	704	581
2.61	2.35	2.10	2.03	1.90	1.87	1.78	1.75	1.63	1.60	1.58	1.30
王	鄭	洪	呂	謝	朱	楊	杜	趙	葉	彭	徐
944	904	864	769	742	675	658	617	602	555	538	472
532	476	493	456	389	369	355	353	371	299	281	212
412	428	371	313	353	306	303	264	231	256	257	260
2.76	2.65	2.53	2.25	2.17	1.98	1.93	1.81	1.76	1.62	1.57	1.38
吳	李	廖	邱	羅	謝	蔡	曾	王	江	葉	彭
477	451	369	354	334	306	304	288	259	214	196	187
247	229	199	191	183	157	160	177	126	105	119	92
230	222	170	163	151	149	144	111	133	109	77	95
3.10	2.94	2.40	2.30	2.17	1.99	1.98	1.87	1.69	1.39	1.28	1.22
謝	李	彭	賴	詹	葉	楊	廖	傅	羅	范	曾
577	551	408	362	284	279	272	254	239	196	170	149
324	261	228	192	166	149	134	144	154	110	104	74
253	290	180	170	118	130	138	110	85	86	66	75
4.40	4.21	3.11	2.76	2.17	2.13	2.08	1.94	1.82	1.50	1.30	1.14
吳	羅	李	賴	江	彭	楊	鍾	傅	詹	曾	葉
1,229	941	870	832	799	783	765	600	505	502	464	416
615	520	423	421	440	398	414	332	296	285	229	210
614	421	447	411	359	385	351	268	209	217	235	206
3.92	3.00	2.78	2.66	2.55	2.50	2.44	1.91	1.61	1.60	1.48	1.33

表十二 苗栗縣各鄉鎮市區前二十大姓人口數按性別分 (續二)

中華民國112年6月30日

單位：人；%

區域別	項目	總人口數	姓 氏 排 名								
			合計	1	2	3	4	5	6	7	8
銅鑼鄉	姓氏		前20姓	吳	李	陳	劉	邱	徐	賴	謝
	計	16,606	13,344	1,658	1,171	1,075	1,053	971	851	828	787
	男	8,812	7,262	1,014	660	537	558	553	460	485	456
	女	7,794	6,082	644	511	538	495	418	391	343	331
	比率	100.00	80.36	9.98	7.05	6.47	6.34	5.85	5.12	4.99	4.74
南庄鄉	姓氏		前20姓	黃	陳	張	林	風	李	徐	彭
	計	8,935	5,563	688	621	519	392	340	295	259	248
	男	4,933	3,088	416	345	299	203	193	167	142	144
	女	4,002	2,475	272	276	220	189	147	128	117	104
	比率	100.00	62.26	7.70	6.95	5.81	4.39	3.81	3.30	2.90	2.78
頭屋鄉	姓氏		前20姓	陳	劉	徐	謝	張	彭	林	黃
	計	9,856	7,510	819	705	628	534	525	512	474	435
	男	5,232	4,091	430	377	377	290	270	340	233	207
	女	4,624	3,419	389	328	251	244	255	172	241	228
	比率	100.00	76.20	8.31	7.15	6.37	5.42	5.33	5.19	4.81	4.41
三義鄉	姓氏		前20姓	吳	陳	黃	林	劉	賴	張	李
	計	15,035	11,429	1,422	984	893	801	789	759	757	737
	男	7,970	6,257	853	488	478	419	420	457	420	378
	女	7,065	5,172	569	496	415	382	369	302	337	359
	比率	100.00	76.02	9.46	6.54	5.94	5.33	5.25	5.05	5.03	4.90
西湖鄉	姓氏		前20姓	劉	邱	陳	徐	張	李	吳	林
	計	6,335	5,077	519	466	433	431	418	397	310	247
	男	3,563	3,006	311	308	218	275	247	244	177	124
	女	2,772	2,071	208	158	215	156	171	153	133	123
	比率	100.00	80.14	8.19	7.36	6.84	6.80	6.60	6.27	4.89	3.90
造橋鄉	姓氏		前20姓	陳	黃	張	林	劉	徐	李	彭
	計	11,698	8,545	1,510	1,074	767	674	481	469	417	391
	男	6,237	4,666	847	601	426	334	248	251	210	241
	女	5,461	3,879	663	473	341	340	233	218	207	150
	比率	100.00	73.05	12.91	9.18	6.56	5.76	4.11	4.01	3.56	3.34
三灣鄉	姓氏		前20姓	張	黃	林	陳	徐	李	溫	邱
	計	6,055	4,632	554	479	474	421	319	263	259	225
	男	3,309	2,623	314	251	282	211	212	151	164	126
	女	2,746	2,009	240	228	192	210	107	112	95	99
	比率	100.00	76.50	9.15	7.91	7.83	6.95	5.27	4.34	4.28	3.72
獅潭鄉	姓氏		前20姓	黃	劉	陳	林	謝	邱	張	賴
	計	4,125	3,079	447	354	259	245	209	156	152	142
	男	2,265	1,741	275	215	128	142	120	93	79	84
	女	1,860	1,338	172	139	131	103	89	63	73	58
	比率	100.00	74.64	10.84	8.58	6.28	5.94	5.07	3.78	3.68	3.44
泰安鄉	姓氏		前20姓	林	陳	張	劉	李	黃	謝	高
	計	5,682	4,363	507	422	419	334	318	263	260	231
	男	3,054	2,354	275	223	221	194	171	129	142	108
	女	2,628	2,009	232	199	198	140	147	134	118	123
	比率	100.00	76.79	8.92	7.43	7.37	5.88	5.60	4.63	4.58	4.07

表十二 苗栗縣各鄉鎮市區前二十大姓人口數按性別分（續三）

中華民國112年6月30日

單位：人；%

姓 氏 排 名											
9	10	11	12	13	14	15	16	17	18	19	20
張	黃	林	彭	羅	曾	鍾	葉	楊	古	江	蘇
760	755	634	538	489	460	360	300	176	163	158	157
373	326	305	283	272	267	204	174	72	102	75	86
387	429	329	255	217	193	156	126	104	61	83	71
4.58	4.55	3.82	3.24	2.94	2.77	2.17	1.81	1.06	0.98	0.95	0.95
劉	高	鍾	邱	楊	朱	潘	曾	羅	溫	范	吳
244	219	199	195	194	180	168	167	161	160	158	156
114	117	129	112	98	95	88	84	88	94	88	72
130	102	70	83	96	85	80	83	73	66	70	84
2.73	2.45	2.23	2.18	2.17	2.01	1.88	1.87	1.80	1.79	1.77	1.75
李	吳	賴	邱	范	羅	胡	江	涂	湯	巫	楊
324	302	299	288	278	264	256	243	172	166	146	140
162	143	171	122	176	141	151	130	110	101	95	65
162	159	128	166	102	123	105	113	62	65	51	75
3.29	3.06	3.03	2.92	2.82	2.68	2.60	2.47	1.75	1.68	1.48	1.42
彭	徐	邱	羅	謝	鍾	曾	王	楊	湯	傅	詹
707	698	557	396	308	287	248	243	241	236	184	182
416	388	297	228	164	154	142	108	112	140	100	95
291	310	260	168	144	133	106	135	129	96	84	87
4.70	4.64	3.70	2.63	2.05	1.91	1.65	1.62	1.60	1.57	1.22	1.21
古	蘇	賴	彭	黃	黎	江	傅	蕭	王	蔡	羅
246	228	219	203	149	148	144	119	119	113	89	79
163	165	128	113	56	98	86	78	74	67	35	39
83	63	91	90	93	50	58	41	45	46	54	40
3.88	3.60	3.46	3.20	2.35	2.34	2.27	1.88	1.88	1.78	1.40	1.25
羅	廖	吳	鍾	謝	邱	曾	葉	賴	江	王	許
322	310	275	270	243	242	224	201	180	176	162	157
190	188	126	160	128	134	120	107	92	111	66	86
132	122	149	110	115	108	104	94	88	65	96	71
2.75	2.65	2.35	2.31	2.08	2.07	1.91	1.72	1.54	1.50	1.38	1.34
劉	吳	曾	鍾	廖	羅	彭	謝	古	賴	胡	饒
191	183	163	158	152	152	130	125	122	103	80	79
98	100	96	89	86	85	67	59	79	63	41	49
93	83	67	69	66	67	63	66	43	40	39	30
3.15	3.02	2.69	2.61	2.51	2.51	2.15	2.06	2.01	1.70	1.32	1.30
李	吳	鍾	王	徐	甘	江	曾	余	彭	廖	羅
127	124	109	104	99	83	83	83	78	78	78	69
63	61	71	60	55	50	45	37	52	43	41	27
64	63	38	44	44	33	38	46	26	35	37	42
3.08	3.01	2.64	2.52	2.40	2.01	2.01	2.01	1.89	1.89	1.89	1.67
楊	吳	賴	柯	葉	江	田	詹	鍾	曾	徐	傅
216	213	175	145	133	132	124	122	105	84	82	78
121	117	99	75	72	71	60	76	56	47	41	56
95	96	76	70	61	61	64	46	49	37	41	22
3.80	3.75	3.08	2.55	2.34	2.32	2.18	2.15	1.85	1.48	1.44	1.37

表十三 彰化縣各鄉鎮市區前二十大姓人口數按性別分

中華民國112年6月30日

單位：人；%

區域別	項目	總人口數	姓 氏 排 名								
			合計	1	2	3	4	5	6	7	8
總 計	姓氏		前20姓	陳	林	黃	張	李	許	王	吳
	計	1,242,521	912,199	149,999	96,557	88,483	74,261	45,626	44,083	43,721	42,356
	男	630,043	466,990	76,068	48,775	46,130	37,655	22,355	23,313	22,124	21,653
	女	612,478	445,209	73,931	47,782	42,353	36,606	23,271	20,770	21,597	20,703
比率	100.00	73.42	12.07	7.77	7.12	5.98	3.67	3.55	3.52	3.41	
彰化市	姓氏		前20姓	陳	林	張	王	李	吳	黃	黃
	計	226,518	166,800	24,445	23,395	12,682	11,113	10,845	10,584	8,637	8,533
	男	111,179	82,770	11,906	11,877	6,369	5,673	5,334	5,494	4,066	4,381
	女	115,339	84,030	12,539	11,518	6,313	5,440	5,511	5,090	4,571	4,152
比率	100.00	73.64	10.79	10.33	5.60	4.91	4.79	4.67	3.81	3.77	
員林市	姓氏		前20姓	張	黃	陳	林	江	劉	賴	吳
	計	122,814	95,634	15,905	12,097	10,214	7,049	6,258	5,540	5,242	3,600
	男	60,517	47,989	8,564	6,245	4,708	3,385	3,614	2,690	2,539	1,751
	女	62,297	47,645	7,341	5,852	5,506	3,664	2,644	2,850	2,703	1,849
比率	100.00	77.87	12.95	9.85	8.32	5.74	5.10	4.51	4.27	2.93	
鹿港鎮	姓氏		前20姓	黃	陳	許	施	王	林	張	郭
	計	85,007	69,404	10,778	7,295	6,689	6,631	4,811	4,501	4,299	3,148
	男	42,994	35,794	5,768	3,346	3,584	3,770	2,583	2,070	2,231	1,742
	女	42,013	33,610	5,010	3,949	3,105	2,861	2,228	2,431	2,068	1,406
比率	100.00	81.65	12.68	8.58	7.87	7.80	5.66	5.29	5.06	3.70	
和美鎮	姓氏		前20姓	陳	林	黃	謝	葉	王	李	吳
	計	88,466	71,599	11,056	9,338	6,938	4,620	4,546	4,317	3,939	3,466
	男	44,930	37,148	5,725	4,976	3,463	2,586	2,613	2,208	2,004	1,865
	女	43,536	34,451	5,331	4,362	3,475	2,034	1,933	2,109	1,935	1,601
比率	100.00	80.93	12.50	10.56	7.84	5.22	5.14	4.88	4.45	3.92	
北斗鎮	姓氏		前20姓	陳	林	張	謝	許	楊	顏	王
	計	33,296	25,116	4,798	2,657	1,598	1,597	1,498	1,455	1,443	1,257
	男	16,639	12,728	2,430	1,351	738	862	800	816	877	636
	女	16,657	12,388	2,368	1,306	860	735	698	639	566	621
比率	100.00	75.43	14.41	7.98	4.80	4.80	4.50	4.37	4.33	3.78	
溪湖鎮	姓氏		前20姓	陳	楊	黃	林	蔡	巫	洪	張
	計	53,967	44,529	9,775	9,143	3,206	2,463	2,068	1,965	1,689	1,683
	男	27,301	23,269	5,074	5,461	1,615	1,062	1,108	1,195	912	727
	女	26,666	21,260	4,701	3,682	1,591	1,401	960	770	777	956
比率	100.00	82.51	18.11	16.94	5.94	4.56	3.83	3.64	3.13	3.12	
田中鎮	姓氏		前20姓	陳	蕭	張	謝	許	林	黃	王
	計	39,515	31,758	8,305	3,764	2,459	2,071	1,724	1,586	1,510	1,112
	男	20,205	16,628	4,615	2,105	1,171	1,159	961	682	774	580
	女	19,310	15,130	3,690	1,659	1,288	912	763	904	736	532
比率	100.00	80.37	21.02	9.53	6.22	5.24	4.36	4.01	3.82	2.81	
二林鎮	姓氏		前20姓	陳	洪	林	蔡	謝	莊	張	吳
	計	48,144	39,101	8,708	7,222	3,866	1,891	1,820	1,684	1,655	1,460
	男	24,638	20,461	4,755	4,099	1,988	962	878	984	863	761
	女	23,506	18,640	3,953	3,123	1,878	929	942	700	792	699
比率	100.00	81.22	18.09	15.00	8.03	3.93	3.78	3.50	3.44	3.03	

表十三 彰化縣各鄉鎮市區前二十大姓人口數按性別分（續一）

中華民國112年6月30日

單位：人；%

姓 氏 排 名											
9	10	11	12	13	14	15	16	17	18	19	20
楊	劉	洪	蔡	謝	賴	施	蕭	鄭	邱	曾	葉
40,428	37,333	35,065	34,828	34,089	26,403	24,871	22,987	22,510	17,792	15,665	15,142
20,837	18,752	18,579	17,754	17,859	13,483	13,354	12,135	11,524	9,091	7,865	7,684
19,591	18,581	16,486	17,074	16,230	12,920	11,517	10,852	10,986	8,701	7,800	7,458
3.25	3.00	2.82	2.80	2.74	2.12	2.00	1.85	1.81	1.43	1.26	1.22
楊	蔡	許	劉	謝	洪	鄭	賴	曾	施	葉	周
7,615	7,031	5,878	5,821	5,045	4,760	4,311	3,678	3,410	3,106	3,072	2,839
3,826	3,550	2,887	2,726	2,468	2,342	2,121	1,783	1,651	1,498	1,418	1,400
3,789	3,481	2,991	3,095	2,577	2,418	2,190	1,895	1,759	1,608	1,654	1,439
3.36	3.10	2.59	2.57	2.23	2.10	1.90	1.62	1.51	1.37	1.36	1.25
李	楊	曹	許	蕭	王	游	蔡	謝	邱	詹	洪
3,096	3,044	2,919	2,826	2,657	2,605	2,520	2,519	2,508	2,216	1,527	1,292
1,389	1,463	1,719	1,352	1,192	1,182	1,350	1,207	1,208	1,066	779	586
1,707	1,581	1,200	1,474	1,465	1,423	1,170	1,312	1,300	1,150	748	706
2.52	2.48	2.38	2.30	2.16	2.12	2.05	2.05	2.04	1.80	1.24	1.05
吳	謝	蔡	楊	李	洪	劉	莊	鄭	尤	葉	梁
3,021	2,905	2,317	2,295	2,208	1,733	1,356	1,331	1,267	1,019	935	865
1,507	1,602	1,177	1,180	975	871	639	697	607	555	469	421
1,514	1,303	1,140	1,115	1,233	862	717	634	660	464	466	444
3.55	3.42	2.73	2.70	2.60	2.04	1.60	1.57	1.49	1.20	1.10	1.02
張	蔡	鄭	楊	洪	許	柯	劉	姚	曾	周	施
3,281	2,967	2,411	2,329	2,138	2,122	1,799	1,628	1,510	1,261	1,030	903
1,582	1,527	1,288	1,154	1,117	1,066	814	780	851	627	486	416
1,699	1,440	1,123	1,175	1,021	1,056	985	848	659	634	544	487
3.71	3.35	2.73	2.63	2.42	2.40	2.03	1.84	1.71	1.43	1.16	1.02
劉	黃	李	吳	鄭	蔡	洪	蘇	蕭	邱	黃	賴
1,165	1,131	1,062	873	818	686	609	544	504	489	473	459
557	542	493	381	389	334	320	290	246	239	224	203
608	589	569	492	429	352	289	254	258	250	249	256
3.50	3.40	3.19	2.62	2.46	2.06	1.83	1.63	1.51	1.47	1.42	1.38
施	李	吳	王	劉	謝	許	徐	莊	胡	周	黃
1,669	1,483	1,378	1,194	1,111	1,084	876	856	796	744	684	662
788	718	638	541	551	552	375	467	423	404	334	324
881	765	740	653	560	532	501	389	373	340	350	338
3.09	2.75	2.55	2.21	2.06	2.01	1.62	1.59	1.47	1.38	1.27	1.23
劉	葉	鄭	李	周	賴	曾	楊	吳	卓	蔡	邱
1,102	1,059	989	798	771	747	710	673	627	626	599	526
498	612	496	356	423	353	394	302	273	374	252	248
604	447	493	442	348	394	316	371	354	252	347	278
2.79	2.68	2.50	2.02	1.95	1.89	1.80	1.70	1.59	1.58	1.52	1.33
許	楊	黃	李	黃	劉	王	曾	邱	周	詹	葉
1,403	1,381	1,106	1,063	1,012	1,003	976	672	612	542	529	496
666	671	509	476	495	493	435	367	316	272	221	250
737	710	597	587	517	510	541	305	296	270	308	246
2.91	2.87	2.30	2.21	2.10	2.08	2.03	1.40	1.27	1.13	1.10	1.03

表十三 彰化縣各鄉鎮市區前二十大姓人口數按性別分 (續二)

中華民國112年6月30日

單位：人；%

區域別	項目	總人口數	姓 氏 排 名								
			合計	1	2	3	4	5	6	7	8
線西鄉	姓氏		前20姓	黃	陳	林	王	謝	許	張	楊
	計	16,240	14,185	5,324	1,542	1,414	810	657	553	482	416
	男	8,366	7,523	3,251	728	716	429	350	299	215	206
	女	7,874	6,662	2,073	814	698	381	307	254	267	210
比率	100.00	87.35	32.78	9.50	8.71	4.99	4.05	3.41	2.97	2.56	
伸港鄉	姓氏		前20姓	柯	陳	林	黃	周	姚	曾	王
	計	38,231	32,965	5,748	3,617	3,583	2,797	2,408	2,019	1,809	1,675
	男	19,235	17,107	3,420	1,720	1,800	1,389	1,392	1,126	1,021	847
	女	18,996	15,858	2,328	1,897	1,783	1,408	1,016	893	788	828
比率	100.00	86.23	15.03	9.46	9.37	7.32	6.30	5.28	4.73	4.38	
福興鄉	姓氏		前20姓	黃	陳	許	林	粘	梁	施	王
	計	45,350	37,207	5,296	4,926	4,280	3,612	2,752	2,526	2,029	1,738
	男	23,659	19,865	2,937	2,510	2,549	1,896	1,697	1,522	956	873
	女	21,691	17,342	2,359	2,416	1,731	1,716	1,055	1,004	1,073	865
比率	100.00	82.04	11.68	10.86	9.44	7.96	6.07	5.57	4.47	3.83	
秀水鄉	姓氏		前20姓	林	陳	梁	吳	李	王	張	施
	計	38,122	30,574	6,123	4,778	2,468	2,025	1,584	1,492	1,352	1,309
	男	19,609	16,143	3,548	2,383	1,451	1,170	762	798	622	723
	女	18,513	14,431	2,575	2,395	1,017	855	822	694	730	586
比率	100.00	80.20	16.06	12.53	6.47	5.31	4.16	3.91	3.55	3.43	
花壇鄉	姓氏		前20姓	李	陳	黃	林	張	王	吳	劉
	計	44,165	33,220	5,871	4,301	3,200	3,065	1,718	1,595	1,529	1,293
	男	22,598	17,214	3,302	2,154	1,685	1,517	784	823	701	695
	女	21,567	16,006	2,569	2,147	1,515	1,548	934	772	828	598
比率	100.00	75.22	13.29	9.74	7.25	6.94	3.89	3.61	3.46	2.93	
芬園鄉	姓氏		前20姓	林	張	黃	陳	洪	許	李	蔡
	計	22,295	18,012	2,680	2,589	1,645	1,638	1,329	1,170	1,094	1,083
	男	11,710	9,715	1,431	1,449	915	767	761	736	508	608
	女	10,585	8,297	1,249	1,140	730	871	568	434	586	475
比率	100.00	80.79	12.02	11.61	7.38	7.35	5.96	5.25	4.91	4.86	
大村鄉	姓氏		前20姓	賴	黃	陳	吳	游	張	林	李
	計	40,258	32,149	8,509	4,697	2,695	2,444	2,146	2,099	1,600	1,218
	男	20,400	16,871	5,279	2,529	1,150	1,335	1,286	926	674	546
	女	19,858	15,278	3,230	2,168	1,545	1,109	860	1,173	926	672
比率	100.00	79.86	21.14	11.67	6.69	6.07	5.33	5.21	3.97	3.03	
埔鹽鄉	姓氏		前20姓	陳	施	林	黃	李	楊	蔡	張
	計	31,177	25,329	7,102	5,028	1,767	1,520	1,334	1,313	921	816
	男	16,334	13,597	4,036	3,212	832	701	725	601	492	366
	女	14,843	11,732	3,066	1,816	935	819	609	712	429	450
比率	100.00	81.24	22.78	16.13	5.67	4.88	4.28	4.21	2.95	2.62	
埔心鄉	姓氏		前20姓	黃	張	陳	吳	林	邱	劉	許
	計	33,750	27,494	5,334	5,164	2,805	1,550	1,417	1,314	1,238	1,206
	男	17,352	14,662	3,151	2,988	1,256	870	647	713	573	698
	女	16,398	12,832	2,183	2,176	1,549	680	770	601	665	508
比率	100.00	81.46	15.80	15.30	8.31	4.59	4.20	3.89	3.67	3.57	

表十三 彰化縣各鄉鎮市區前二十大姓人口數按性別分（續三）

中華民國112年6月30日

單位：人；%

姓 氏 排 名											
9	10	11	12	13	14	15	16	17	18	19	20
吳	柯	曾	李	蔡	姚	鄭	周	劉	葉	洪	施
409	403	376	308	256	239	214	185	175	157	156	109
205	179	198	122	97	116	106	67	68	64	55	52
204	224	178	186	159	123	108	118	107	93	101	57
2.52	2.48	2.32	1.90	1.58	1.47	1.32	1.14	1.08	0.97	0.96	0.67
李	洪	黃	張	蔡	楊	吳	許	葉	謝	鄭	何
1,543	1,052	1,013	982	883	655	654	645	556	541	411	374
762	554	522	402	440	294	257	309	255	231	172	194
781	498	491	580	443	361	397	336	301	310	239	180
4.04	2.75	2.65	2.57	2.31	1.71	1.71	1.69	1.45	1.42	1.08	0.98
李	張	吳	蔡	洪	莊	楊	鄭	劉	謝	蔣	蘇
1,451	1,410	1,216	1,216	924	718	687	545	519	482	460	420
746	636	654	612	457	390	294	230	238	199	261	208
705	774	562	604	467	328	393	315	281	283	199	212
3.20	3.11	2.68	2.68	2.04	1.58	1.51	1.20	1.14	1.06	1.01	0.93
黃	許	鄭	黃	蘇	楊	蔡	劉	周	廖	謝	洪
1,282	1,228	1,150	984	812	775	719	593	511	483	458	448
585	623	668	517	474	332	331	270	267	246	181	192
697	605	482	467	338	443	388	323	244	237	277	256
3.36	3.22	3.02	2.58	2.13	2.03	1.89	1.56	1.34	1.27	1.20	1.18
楊	賴	許	蔡	洪	施	鄭	沈	莊	謝	廖	蘇
1,263	1,224	1,151	1,130	1,014	771	770	731	717	705	597	575
643	589	586	564	548	434	384	444	385	338	311	327
620	635	565	566	466	337	386	287	332	367	286	248
2.86	2.77	2.61	2.56	2.30	1.75	1.74	1.66	1.62	1.60	1.35	1.30
莊	楊	吳	王	謝	劉	梁	曾	鄭	周	簡	賴
710	607	557	535	469	356	322	300	276	232	216	204
435	326	298	266	263	163	204	155	141	117	98	74
275	281	259	269	206	193	118	145	135	115	118	130
3.18	2.72	2.50	2.40	2.10	1.60	1.44	1.35	1.24	1.04	0.97	0.92
劉	蔡	王	楊	許	蘇	江	謝	汪	蕭	盧	郭
894	849	721	700	563	518	509	455	408	392	369	363
376	413	333	318	238	262	223	183	238	149	213	200
518	436	388	382	325	256	286	272	170	243	156	163
2.22	2.11	1.79	1.74	1.40	1.29	1.26	1.13	1.01	0.97	0.92	0.90
王	許	顏	劉	洪	吳	周	梁	郭	謝	鄭	蘇
796	631	535	506	505	495	454	435	339	293	291	248
375	277	318	226	230	195	246	175	195	124	139	132
421	354	217	280	275	300	208	260	144	169	152	116
2.55	2.02	1.72	1.62	1.62	1.59	1.46	1.40	1.09	0.94	0.93	0.80
謝	楊	徐	蔡	賴	李	王	江	詹	巫	涂	曾
964	952	914	734	730	642	581	487	395	367	362	338
537	458	543	387	297	265	254	207	197	213	222	186
427	494	371	347	433	377	327	280	198	154	140	152
2.86	2.82	2.71	2.17	2.16	1.90	1.72	1.44	1.17	1.09	1.07	1.00

表十三 彰化縣各鄉鎮市區前二十大姓人口數按性別分（續四）

中華民國112年6月30日

單位：人；%

區域別	項目	總人口數	姓 氏 排 名								
			合計	1	2	3	4	5	6	7	8
永靖鄉	姓氏		前20姓	陳	張	邱	詹	劉	林	黃	江
	計	35,315	28,087	4,273	3,144	3,121	2,902	2,210	2,101	1,715	1,222
	男	18,252	14,955	2,249	1,618	1,854	1,783	1,201	986	829	730
	女	17,063	13,132	2,024	1,526	1,267	1,119	1,009	1,115	886	492
	比率	100.00	79.53	12.10	8.90	8.84	8.22	6.26	5.95	4.86	3.46
社頭鄉	姓氏		前20姓	蕭	劉	陳	張	黃	邱	林	賴
	計	41,513	34,490	8,727	5,650	4,871	3,540	1,541	1,325	1,319	1,014
	男	21,318	18,324	5,342	3,378	2,445	1,773	677	708	551	495
	女	20,195	16,166	3,385	2,272	2,426	1,767	864	617	768	519
	比率	100.00	83.08	21.02	13.61	11.73	8.53	3.71	3.19	3.18	2.44
二水鄉	姓氏		前20姓	陳	張	謝	許	鄭	蔡	林	黃
	計	14,008	11,966	3,036	1,269	936	842	837	792	578	517
	男	7,384	6,573	1,707	706	573	512	529	470	248	231
	女	6,624	5,393	1,329	563	363	330	308	322	330	286
	比率	100.00	85.42	21.67	9.06	6.68	6.01	5.98	5.65	4.13	3.69
田尾鄉	姓氏		前20姓	陳	林	張	李	邱	黃	王	劉
	計	25,981	19,977	3,639	1,886	1,748	1,521	1,453	1,222	926	905
	男	13,398	10,471	1,899	981	846	878	825	595	492	447
	女	12,583	9,506	1,740	905	902	643	628	627	434	458
	比率	100.00	76.89	14.01	7.26	6.73	5.85	5.59	4.70	3.56	3.48
埤頭鄉	姓氏		前20姓	陳	許	黃	吳	張	林	謝	楊
	計	29,089	23,447	4,072	2,902	1,913	1,880	1,845	1,817	1,156	1,053
	男	14,980	12,383	2,114	1,719	997	1,087	963	907	677	560
	女	14,109	11,064	1,958	1,183	916	793	882	910	479	493
	比率	100.00	80.60	14.00	9.98	6.58	6.46	6.34	6.25	3.97	3.62
芳苑鄉	姓氏		前20姓	洪	陳	林	謝	黃	許	楊	李
	計	31,364	27,245	5,976	4,804	4,787	2,265	2,046	1,217	840	788
	男	16,579	14,908	3,620	2,582	2,704	1,415	1,099	642	405	360
	女	14,785	12,337	2,356	2,222	2,083	850	947	575	435	428
	比率	100.00	86.87	19.05	15.32	15.26	7.22	6.52	3.88	2.68	2.51
大城鄉	姓氏		前20姓	陳	蔡	許	林	王	洪	吳	劉
	計	15,182	13,501	2,373	2,189	2,040	1,213	1,123	1,123	681	459
	男	8,182	7,563	1,330	1,355	1,240	627	674	574	377	276
	女	7,000	5,938	1,043	834	800	586	449	549	304	183
	比率	100.00	88.93	15.63	14.42	13.44	7.99	7.40	7.40	4.49	3.02
竹塘鄉	姓氏		前20姓	詹	陳	林	莊	黃	洪	蔡	張
	計	14,335	12,035	2,039	1,413	1,095	883	799	685	662	574
	男	7,497	6,480	1,312	698	549	540	427	337	377	258
	女	6,838	5,555	727	715	546	343	372	348	285	316
	比率	100.00	83.96	14.22	9.86	7.64	6.16	5.57	4.78	4.62	4.00
溪州鄉	姓氏		前20姓	陳	鄭	黃	廖	林	劉	張	王
	計	28,419	22,620	3,518	2,853	1,954	1,736	1,645	1,587	1,149	1,077
	男	14,787	12,168	1,781	1,764	1,052	1,018	770	890	545	597
	女	13,632	10,452	1,737	1,089	902	718	875	697	604	480
	比率	100.00	79.59	12.38	10.04	6.88	6.11	5.79	5.58	4.04	3.79

表十三 彰化縣各鄉鎮市區前二十大姓人口數按性別分（續五）

中華民國112年6月30日

單位：人；%

姓 氏 排 名											
9	10	11	12	13	14	15	16	17	18	19	20
楊	王	賴	李	吳	胡	朱	余	鄭	蕭	曾	謝
859	791	786	687	686	668	520	505	500	485	478	434
432	382	372	293	310	397	321	306	260	185	256	191
427	409	414	394	376	271	199	199	240	300	222	243
2.43	2.24	2.23	1.95	1.94	1.89	1.47	1.43	1.42	1.37	1.35	1.23
謝	吳	李	王	許	楊	潘	柳	詹	江	蔡	翁
956	660	629	616	601	501	492	480	479	415	338	336
475	275	218	259	253	213	278	279	221	179	123	182
481	385	411	357	348	288	214	201	258	236	215	154
2.30	1.59	1.52	1.48	1.45	1.21	1.19	1.16	1.15	1.00	0.81	0.81
董	賴	蕭	李	王	楊	吳	葉	劉	周	羅	藍
490	352	348	320	302	275	268	210	207	137	137	113
323	180	160	138	151	129	106	106	79	72	77	76
167	172	188	182	151	146	162	104	128	65	60	37
3.50	2.51	2.48	2.28	2.16	1.96	1.91	1.50	1.48	0.98	0.98	0.81
羅	許	吳	詹	蕭	楊	謝	周	蔡	鄭	賴	江
835	805	798	716	650	549	511	445	368	345	341	314
517	426	427	403	321	273	241	270	162	162	148	158
318	379	371	313	329	276	270	175	206	183	193	156
3.21	3.10	3.07	2.76	2.50	2.11	1.97	1.71	1.42	1.33	1.31	1.21
鄭	蔡	劉	王	李	莊	洪	曾	胡	邱	顏	詹
850	838	836	807	703	628	427	392	370	340	311	307
468	422	407	401	327	324	151	184	210	159	171	135
382	416	429	406	376	304	276	208	160	181	140	172
2.92	2.88	2.87	2.77	2.42	2.16	1.47	1.35	1.27	1.17	1.07	1.06
吳	蔡	張	王	施	劉	莊	鄭	曾	康	顏	梁
725	574	529	527	455	409	246	226	222	218	198	193
353	232	190	243	254	177	111	94	97	129	100	101
372	342	339	284	201	232	135	132	125	89	98	92
2.31	1.83	1.69	1.68	1.45	1.30	0.78	0.72	0.71	0.70	0.63	0.62
張	黃	康	顏	謝	李	廖	魏	楊	方	柯	鄭
289	278	259	246	245	238	203	161	120	96	84	81
123	98	164	141	89	98	118	92	42	63	53	29
166	180	95	105	156	140	85	69	78	33	31	52
1.90	1.83	1.71	1.62	1.61	1.57	1.34	1.06	0.79	0.63	0.55	0.53
廖	曾	李	劉	邱	許	吳	王	楊	謝	鐘	胡
538	536	460	415	414	339	278	224	216	206	130	129
295	291	222	221	248	162	124	89	95	94	71	70
243	245	238	194	166	177	154	135	121	112	59	59
3.75	3.74	3.21	2.90	2.89	2.36	1.94	1.56	1.51	1.44	0.91	0.90
鐘	蔡	李	楊	謝	吳	宋	許	邱	彭	詹	呂
1,001	829	741	712	706	492	484	478	438	429	419	372
628	418	338	343	383	239	294	190	236	255	205	222
373	411	403	369	323	253	190	288	202	174	214	150
3.52	2.92	2.61	2.51	2.48	1.73	1.70	1.68	1.54	1.51	1.47	1.31

表十四 南投縣各鄉鎮市區前二十大姓人口數按性別分

中華民國112年6月30日

單位：人；%

區域別	項目	總人口數	姓 氏 排 名								
			合計	1	2	3	4	5	6	7	8
總 計	姓氏		前20姓	陳	林	張	黃	李	吳	劉	王
	計	478,462	342,908	57,823	41,762	29,460	26,219	25,652	19,114	16,712	15,122
	男	243,838	176,607	29,903	21,446	15,086	13,317	13,294	10,036	8,586	7,584
	女	234,624	166,301	27,920	20,316	14,374	12,902	12,358	9,078	8,126	7,538
	比率	100.00	71.67	12.09	8.73	6.16	5.48	5.36	3.99	3.49	3.16
南投市	姓氏		前20姓	陳	張	林	黃	吳	李	王	曾
	計	97,522	73,580	10,786	7,880	7,577	4,876	4,732	3,851	3,659	3,582
	男	48,562	36,858	5,040	4,106	3,706	2,389	2,422	1,704	1,857	1,984
	女	48,960	36,722	5,746	3,774	3,871	2,487	2,310	2,147	1,802	1,598
	比率	100.00	75.45	11.06	8.08	7.77	5.00	4.85	3.95	3.75	3.67
埔里鎮	姓氏		前20姓	陳	黃	林	張	李	劉	王	潘
	計	77,333	52,412	7,943	5,426	4,842	3,967	3,279	3,034	2,911	2,698
	男	38,268	26,095	3,911	2,727	2,320	1,981	1,627	1,547	1,436	1,405
	女	39,065	26,317	4,032	2,699	2,522	1,986	1,652	1,487	1,475	1,293
	比率	100.00	67.77	10.27	7.02	6.26	5.13	4.24	3.92	3.76	3.49
草屯鎮	姓氏		前20姓	林	李	洪	陳	張	黃	簡	吳
	計	96,961	75,609	10,963	10,825	8,944	7,220	4,851	4,774	4,458	2,761
	男	48,594	38,668	5,731	5,962	5,113	3,308	2,307	2,330	2,560	1,276
	女	48,367	36,941	5,232	4,863	3,831	3,912	2,544	2,444	1,898	1,485
	比率	100.00	77.98	11.31	11.16	9.22	7.45	5.00	4.92	4.60	2.85
竹山鎮	姓氏		前20姓	陳	林	張	劉	黃	吳	曾	李
	計	51,714	41,366	8,119	7,036	4,146	2,976	2,334	2,053	1,802	1,711
	男	26,357	21,512	4,246	3,764	2,166	1,589	1,129	1,082	1,024	834
	女	25,357	19,854	3,873	3,272	1,980	1,387	1,205	971	778	877
	比率	100.00	79.99	15.70	13.61	8.02	5.75	4.51	3.97	3.48	3.31
集集鎮	姓氏		前20姓	陳	林	吳	黃	楊	劉	張	李
	計	9,958	7,840	1,863	798	618	539	524	503	493	290
	男	5,215	4,200	1,039	391	352	280	309	291	236	140
	女	4,743	3,640	824	407	266	259	215	212	257	150
	比率	100.00	78.73	18.71	8.01	6.21	5.41	5.26	5.05	4.95	2.91
名間鄉	姓氏		前20姓	陳	吳	林	李	張	謝	黃	蔡
	計	36,018	29,507	10,883	3,036	2,111	1,979	1,864	1,467	1,113	1,075
	男	18,977	16,036	6,554	1,816	1,012	1,107	865	853	518	569
	女	17,041	13,471	4,329	1,220	1,099	872	999	614	595	506
	比率	100.00	81.92	30.22	8.43	5.86	5.49	5.18	4.07	3.09	2.98

表十四 南投縣各鄉鎮市區前二十大姓人口數按性別分（續一）

中華民國112年6月30日

單位：人；%

姓 氏 排 名											
9	10	11	12	13	14	15	16	17	18	19	20
洪	廖	蔡	曾	許	簡	楊	謝	賴	蕭	邱	莊
13,966	11,449	11,020	10,891	10,303	9,418	9,071	8,962	8,071	6,157	6,012	5,724
7,442	5,903	5,605	5,758	5,241	5,173	4,459	4,539	4,111	3,138	3,017	2,969
6,524	5,546	5,415	5,133	5,062	4,245	4,612	4,423	3,960	3,019	2,995	2,755
2.92	2.39	2.30	2.28	2.15	1.97	1.90	1.87	1.69	1.29	1.26	1.20
簡	廖	許	劉	謝	蔡	洪	楊	蕭	賴	鄭	施
3,507	3,502	3,010	2,947	2,200	2,148	1,978	1,858	1,814	1,529	1,087	1,057
1,949	1,815	1,611	1,462	1,080	1,090	920	900	956	752	520	595
1,558	1,687	1,399	1,485	1,120	1,058	1,058	958	858	777	567	462
3.60	3.59	3.09	3.02	2.26	2.20	2.03	1.91	1.86	1.57	1.11	1.08
蔡	吳	徐	楊	許	謝	曾	賴	游	廖	洪	邱
2,322	2,256	1,875	1,606	1,534	1,362	1,322	1,295	1,212	1,208	1,165	1,155
1,191	1,057	1,025	769	769	659	655	656	646	595	562	557
1,131	1,199	850	837	765	703	667	639	566	613	603	598
3.00	2.92	2.42	2.08	1.98	1.76	1.71	1.67	1.57	1.56	1.51	1.49
許	王	廖	蔡	劉	曾	賴	莊	楊	蕭	謝	白
2,379	2,343	2,097	2,047	2,011	1,735	1,636	1,573	1,325	1,287	1,195	1,185
1,155	1,086	1,027	993	927	839	798	810	598	628	540	680
1,224	1,257	1,070	1,054	1,084	896	838	763	727	659	655	505
2.45	2.42	2.16	2.11	2.07	1.79	1.69	1.62	1.37	1.33	1.23	1.22
王	蔡	賴	莊	廖	葉	楊	許	謝	鄭	蕭	羅
1,448	1,211	1,154	1,007	963	913	906	887	845	744	571	540
743	606	608	569	472	475	450	431	414	360	266	284
705	605	546	438	491	438	456	456	431	384	305	256
2.80	2.34	2.23	1.95	1.86	1.77	1.75	1.72	1.63	1.44	1.10	1.04
石	廖	賴	王	蕭	蔡	許	謝	曾	葉	莊	簡
267	246	229	217	212	206	152	149	145	144	135	110
153	118	126	97	117	115	77	82	72	79	69	57
114	128	103	120	95	91	75	67	73	65	66	53
2.68	2.47	2.30	2.18	2.13	2.07	1.53	1.50	1.46	1.45	1.36	1.10
楊	劉	廖	王	邱	賴	許	曾	蕭	簡	鄭	葉
724	692	615	575	524	489	486	417	397	380	349	331
362	275	272	241	280	238	235	184	170	166	163	156
362	417	343	334	244	251	251	233	227	214	186	175
2.01	1.92	1.71	1.60	1.45	1.36	1.35	1.16	1.10	1.06	0.97	0.92

表十四 南投縣各鄉鎮市區前二十大姓人口數按性別分（續二）

中華民國112年6月30日

單位：人；%

區域別	項目	總人口數	姓 氏 排 名								
			合計	1	2	3	4	5	6	7	8
鹿谷鄉	姓氏		前20姓	林	陳	劉	張	黃	邱	蘇	許
	計	16,291	13,665	2,911	2,267	1,430	1,403	1,334	644	467	408
	男	8,692	7,534	1,716	1,217	831	792	773	370	294	207
	女	7,599	6,131	1,195	1,050	599	611	561	274	173	201
	比率	100.00	83.88	17.87	13.92	8.78	8.61	8.19	3.95	2.87	2.50
中寮鄉	姓氏		前20姓	廖	張	陳	吳	李	林	黃	曾
	計	13,677	10,693	1,511	1,470	1,402	761	748	745	638	393
	男	7,481	5,987	938	906	702	460	434	365	352	223
	女	6,196	4,706	573	564	700	301	314	380	286	170
	比率	100.00	78.18	11.05	10.75	10.25	5.56	5.47	5.45	4.66	2.87
魚池鄉	姓氏		前20姓	黃	王	陳	林	楊	吳	張	李
	計	14,802	11,044	1,714	1,539	1,509	722	678	583	564	503
	男	7,796	5,942	960	933	745	343	372	333	265	261
	女	7,006	5,102	754	606	764	379	306	250	299	242
	比率	100.00	74.61	11.58	10.40	10.19	4.88	4.58	3.94	3.81	3.40
國姓鄉	姓氏		前20姓	陳	林	黃	張	劉	李	吳	徐
	計	17,009	11,918	1,364	1,135	1,064	1,019	871	805	671	627
	男	9,198	6,566	711	611	579	537	483	427	380	371
	女	7,811	5,352	653	524	485	482	388	378	291	256
	比率	100.00	70.07	8.02	6.67	6.26	5.99	5.12	4.73	3.94	3.69
水里鄉	姓氏		前20姓	陳	林	黃	張	劉	李	吳	王
	計	16,195	11,698	2,753	1,246	1,063	772	713	557	547	460
	男	8,505	6,157	1,529	656	567	387	378	268	276	235
	女	7,690	5,541	1,224	590	496	385	335	289	271	225
	比率	100.00	72.23	17.00	7.69	6.56	4.77	4.40	3.44	3.38	2.84
信義鄉	姓氏		前20姓	全	田	陳	金	伍	王	幸	林
	計	15,442	10,917	1,583	823	796	772	729	699	645	576
	男	8,238	5,870	858	438	445	428	395	372	342	282
	女	7,204	5,047	725	385	351	344	334	327	303	294
	比率	100.00	70.70	10.25	5.33	5.15	5.00	4.72	4.53	4.18	3.73
仁愛鄉	姓氏		前20姓	林	陳	黃	高	張	李	吳	劉
	計	15,540	9,589	1,100	918	892	676	572	542	505	447
	男	7,955	4,889	549	456	470	377	292	268	290	231
	女	7,585	4,700	551	462	422	299	280	274	215	216
	比率	100.00	61.71	7.08	5.91	5.74	4.35	3.68	3.49	3.25	2.88

表十四 南投縣各鄉鎮市區前二十大姓人口數按性別分（續三）

中華民國112年6月30日

單位：人；%

姓 氏 排 名											
9	10	11	12	13	14	15	16	17	18	19	20
葉	李	吳	謝	廖	賴	曾	蔡	莊	柯	王	蕭
359	348	294	272	225	216	203	202	195	173	162	152
199	159	125	144	109	97	90	96	97	103	40	75
160	189	169	128	116	119	113	106	98	70	122	77
2.20	2.14	1.80	1.67	1.38	1.33	1.25	1.24	1.20	1.06	0.99	0.93
劉	蕭	田	賴	許	謝	蔡	王	洪	江	簡	楊
353	305	272	272	268	262	243	230	224	215	202	179
183	182	182	146	139	135	134	94	126	124	99	63
170	123	90	126	129	127	109	136	98	91	103	116
2.58	2.23	1.99	1.99	1.96	1.92	1.78	1.68	1.64	1.57	1.48	1.31
劉	蔡	巫	蘇	石	賴	邱	許	葉	莊	謝	鄭
414	367	363	284	272	269	245	226	226	224	173	169
209	187	211	163	140	151	143	112	130	121	81	82
205	180	152	121	132	118	102	114	96	103	92	87
2.80	2.48	2.45	1.92	1.84	1.82	1.66	1.53	1.53	1.51	1.17	1.14
邱	王	賴	曾	謝	彭	葉	蔡	楊	廖	羅	江
524	433	383	379	378	376	363	336	325	324	286	255
319	232	218	209	201	235	207	187	172	177	170	140
205	201	165	170	177	141	156	149	153	147	116	115
3.08	2.55	2.25	2.23	2.22	2.21	2.13	1.98	1.91	1.90	1.68	1.50
許	蕭	謝	蔡	楊	邱	賴	曾	廖	徐	鄭	洪
407	356	346	344	327	321	302	261	257	254	215	197
238	189	179	171	163	172	162	135	128	130	101	93
169	167	167	173	164	149	140	126	129	124	114	104
2.51	2.20	2.14	2.12	2.02	1.98	1.86	1.61	1.59	1.57	1.33	1.22
松	谷	張	黃	司	史	劉	何	吳	方	李	呂
543	525	459	452	395	375	321	304	297	225	214	184
292	273	246	243	221	191	180	183	167	125	103	86
251	252	213	209	174	184	141	121	130	100	111	98
3.52	3.40	2.97	2.93	2.56	2.43	2.08	1.97	1.92	1.46	1.39	1.19
王	楊	洪	蔡	曾	潘	石	何	田	廖	余	馬
446	394	381	373	358	338	336	295	267	265	261	223
218	200	191	190	189	158	173	142	128	132	127	108
228	194	190	183	169	180	163	153	139	133	134	115
2.87	2.54	2.45	2.40	2.30	2.18	2.16	1.90	1.72	1.71	1.68	1.44

表十五 雲林縣各鄉鎮市區前二十大姓人口數按性別分

中華民國112年6月30日

單位：人；%

區域別	項目	總人口數	姓 氏 排 名								
			合計	1	2	3	4	5	6	7	8
總 計	姓氏		前20姓	林	陳	李	張	吳	黃	廖	許
	計	661,767	521,194	76,225	61,855	43,885	43,440	42,163	37,179	31,487	29,198
	男	341,423	273,486	40,086	31,017	23,269	22,228	23,636	19,165	17,372	15,724
	女	320,344	247,708	36,139	30,838	20,616	21,212	18,527	18,014	14,115	13,474
比率	100.00	78.76	11.52	9.35	6.63	6.56	6.37	5.62	4.76	4.41	
斗六市	姓氏		前20姓	張	林	陳	黃	李	劉	吳	王
	計	108,017	80,742	12,237	11,580	9,897	6,309	4,995	4,563	3,592	3,244
	男	53,342	40,184	6,488	5,804	4,682	3,153	2,420	2,359	1,757	1,587
	女	54,675	40,558	5,749	5,776	5,215	3,156	2,575	2,204	1,835	1,657
比率	100.00	74.75	11.33	10.72	9.16	5.84	4.62	4.22	3.33	3.00	
斗南鎮	姓氏		前20姓	沈	陳	張	林	李	黃	劉	吳
	計	43,348	33,560	4,576	4,474	3,409	3,351	3,207	2,832	1,584	1,176
	男	21,934	17,361	2,729	2,310	1,703	1,632	1,762	1,451	744	571
	女	21,414	16,199	1,847	2,164	1,706	1,719	1,445	1,381	840	605
比率	100.00	77.42	10.56	10.32	7.86	7.73	7.40	6.53	3.65	2.71	
虎尾鎮	姓氏		前20姓	陳	林	王	黃	張	李	吳	廖
	計	70,350	56,490	8,233	8,147	5,579	4,617	3,686	3,626	3,114	3,114
	男	35,367	28,834	4,217	4,222	3,082	2,357	1,671	1,763	1,542	1,560
	女	34,983	27,656	4,016	3,925	2,497	2,260	2,015	1,863	1,572	1,554
比率	100.00	80.30	11.70	11.58	7.93	6.56	5.24	5.15	4.43	4.43	
西螺鎮	姓氏		前20姓	廖	林	程	陳	李	王	黃	張
	計	44,530	37,072	8,960	5,063	2,944	2,896	2,844	2,271	2,229	1,709
	男	22,329	19,154	5,106	2,625	1,727	1,353	1,349	1,208	1,113	767
	女	22,201	17,918	3,854	2,438	1,217	1,543	1,495	1,063	1,116	942
比率	100.00	83.25	20.12	11.37	6.61	6.50	6.39	5.10	5.01	3.84	
土庫鎮	姓氏		前20姓	張	陳	林	王	黃	吳	楊	許
	計	27,661	24,212	4,143	3,590	2,827	2,482	1,927	1,917	1,138	1,119
	男	14,434	13,011	2,383	1,817	1,491	1,389	1,020	1,095	702	648
	女	13,227	11,201	1,760	1,773	1,336	1,093	907	822	436	471
比率	100.00	87.53	14.98	12.98	10.22	8.97	6.97	6.93	4.11	4.05	
北港鎮	姓氏		前20姓	蔡	陳	吳	黃	李	蘇	許	王
	計	37,669	31,924	6,099	4,016	3,974	2,526	2,250	2,178	2,075	1,683
	男	19,434	16,835	3,640	2,017	2,087	1,310	1,122	1,271	1,158	858
	女	18,235	15,089	2,459	1,999	1,887	1,216	1,128	907	917	825
比率	100.00	84.75	16.19	10.66	10.55	6.71	5.97	5.78	5.51	4.47	

表十五 雲林縣各鄉鎮市區前二十大姓人口數按性別分（續一）

中華民國112年6月30日

單位：人；%

姓 氏 排 名											
9	10	11	12	13	14	15	16	17	18	19	20
王	蔡	劉	楊	鄭	曾	沈	蘇	周	謝	丁	賴
28,981	28,729	16,167	13,717	10,163	9,467	9,211	8,457	8,006	7,927	7,492	7,445
15,292	15,338	7,986	6,917	5,189	4,926	4,937	4,451	4,097	3,971	4,138	3,747
13,689	13,391	8,181	6,800	4,974	4,541	4,274	4,006	3,909	3,956	3,354	3,698
4.38	4.34	2.44	2.07	1.54	1.43	1.39	1.28	1.21	1.20	1.13	1.13
廖	蔡	賴	楊	許	鄭	曾	高	謝	沈	莊	何
3,215	2,964	2,774	2,497	2,341	2,068	1,936	1,494	1,324	1,270	1,222	1,220
1,638	1,363	1,386	1,236	1,127	1,015	966	711	657	589	614	632
1,577	1,601	1,388	1,261	1,214	1,053	970	783	667	681	608	588
2.98	2.74	2.57	2.31	2.17	1.91	1.79	1.38	1.23	1.18	1.13	1.13
王	楊	蔡	許	曾	廖	徐	賴	謝	葉	歐	鄭
1,163	925	903	886	817	768	666	593	569	556	555	550
560	471	408	429	434	348	341	290	259	311	351	257
603	454	495	457	383	420	325	303	310	245	204	293
2.68	2.13	2.08	2.04	1.88	1.77	1.54	1.37	1.31	1.28	1.28	1.27
周	蔡	許	劉	沈	楊	郭	鄭	蘇	謝	曾	翁
3,051	2,805	1,682	1,613	1,279	1,085	924	874	844	788	732	697
1,753	1,434	766	809	665	490	455	451	439	382	369	407
1,298	1,371	916	804	614	595	469	423	405	406	363	290
4.34	3.99	2.39	2.29	1.82	1.54	1.31	1.24	1.20	1.12	1.04	0.99
鍾	蔡	劉	吳	楊	曾	謝	郭	蕭	鄭	許	詹
1,102	984	838	749	730	684	554	519	517	507	494	478
632	458	393	291	323	368	281	250	269	219	160	262
470	526	445	458	407	316	273	269	248	288	334	216
2.47	2.21	1.88	1.68	1.64	1.54	1.24	1.17	1.16	1.14	1.11	1.07
李	蔡	謝	郭	劉	周	顏	廖	曾	洪	鄭	邱
888	617	583	496	474	415	353	349	274	239	198	183
389	257	322	271	236	236	193	145	118	121	79	99
499	360	261	225	238	179	160	204	156	118	119	84
3.21	2.23	2.11	1.79	1.71	1.50	1.28	1.26	0.99	0.86	0.72	0.66
林	楊	張	郭	劉	洪	鄭	施	曾	高	姚	蕭
1,574	1,050	884	540	539	538	475	382	316	284	274	267
665	517	405	268	228	257	222	232	145	151	142	140
909	533	479	272	311	281	253	150	171	133	132	127
4.18	2.79	2.35	1.43	1.43	1.43	1.26	1.01	0.84	0.75	0.73	0.71

表十五 雲林縣各鄉鎮市區前二十大姓人口數按性別分 (續二)

中華民國112年6月30日

單位：人；%

區域別	項目	總人口數	姓 氏 排 名								
			合計	1	2	3	4	5	6	7	8
古坑鄉	姓氏		前20姓	陳	林	張	黃	李	賴	劉	吳
	計	30,019	23,061	3,405	2,516	2,244	2,049	1,515	1,491	1,490	1,407
	男	15,730	12,278	1,794	1,290	1,096	1,120	787	941	774	775
	女	14,289	10,783	1,611	1,226	1,148	929	728	550	716	632
	比率	100.00	76.82	11.34	8.38	7.48	6.83	5.05	4.97	4.96	4.69
大埤鄉	姓氏		前20姓	張	陳	劉	林	黃	謝	許	李
	計	18,061	14,331	1,892	1,672	1,488	1,235	1,211	884	842	770
	男	9,584	7,865	1,064	850	860	625	676	535	502	367
	女	8,477	6,466	828	822	628	610	535	349	340	403
	比率	100.00	79.35	10.48	9.26	8.24	6.84	6.71	4.89	4.66	4.26
荊桐鄉	姓氏		前20姓	林	陳	張	黃	廖	李	王	鄭
	計	27,481	21,433	5,662	2,669	2,344	1,694	1,405	1,109	969	924
	男	14,306	11,452	3,304	1,381	1,237	886	716	538	491	541
	女	13,175	9,981	2,358	1,288	1,107	808	689	571	478	383
	比率	100.00	77.99	20.60	9.71	8.53	6.16	5.11	4.04	3.53	3.36
林內鄉	姓氏		前20姓	張	林	陳	蔡	鄭	黃	吳	李
	計	16,883	13,334	2,792	1,555	1,537	1,156	1,121	779	470	465
	男	8,868	7,152	1,581	810	786	689	665	371	243	222
	女	8,015	6,182	1,211	745	751	467	456	408	227	243
	比率	100.00	78.98	16.54	9.21	9.10	6.85	6.64	4.61	2.78	2.75
二崙鄉	姓氏		前20姓	廖	李	林	陳	鍾	張	楊	蔡
	計	24,987	21,656	7,894	3,730	1,213	1,184	1,143	919	794	622
	男	13,367	11,939	4,963	2,152	509	523	683	410	468	316
	女	11,620	9,717	2,931	1,578	704	661	460	509	326	306
	比率	100.00	86.67	31.59	14.93	4.85	4.74	4.57	3.68	3.18	2.49
崙背鄉	姓氏		前20姓	李	廖	林	許	張	陳	蔡	鍾
	計	23,011	20,119	4,910	3,173	3,114	1,316	1,177	1,123	888	878
	男	12,151	10,913	2,926	1,809	1,705	662	593	476	492	525
	女	10,860	9,206	1,984	1,364	1,409	654	584	647	396	353
	比率	100.00	87.43	21.34	13.79	13.53	5.72	5.11	4.88	3.86	3.82
麥寮鄉	姓氏		前20姓	林	許	陳	吳	蔡	黃	李	張
	計	49,277	41,869	11,840	11,071	3,088	2,663	1,681	1,432	1,382	1,244
	男	24,389	21,255	6,225	6,238	1,407	1,354	821	600	575	522
	女	24,888	20,614	5,615	4,833	1,681	1,309	860	832	807	722
	比率	100.00	84.97	24.03	22.47	6.27	5.40	3.41	2.91	2.80	2.52

表十五 雲林縣各鄉鎮市區前二十大姓人口數按性別分（續三）

中華民國112年6月30日

單位：人；%

姓 氏 排 名											
9	10	11	12	13	14	15	16	17	18	19	20
高	許	王	徐	沈	蔡	鄭	葉	楊	謝	廖	邱
1,405	612	609	595	591	527	469	460	450	429	403	394
887	320	265	325	322	262	243	267	217	223	165	205
518	292	344	270	269	265	226	193	233	206	238	189
4.68	2.04	2.03	1.98	1.97	1.76	1.56	1.53	1.50	1.43	1.34	1.31
吳	沈	蘇	王	徐	郭	蔡	賴	邱	簡	顏	莊
646	548	472	468	344	336	327	283	248	242	218	205
328	276	289	225	212	200	177	168	132	145	126	108
318	272	183	243	132	136	150	115	116	97	92	97
3.58	3.03	2.61	2.59	1.90	1.86	1.81	1.57	1.37	1.34	1.21	1.14
蔡	吳	曾	高	劉	謝	邱	余	鍾	許	莊	郭
622	583	493	410	384	356	332	329	298	289	281	280
291	284	260	237	162	169	168	200	150	128	156	153
331	299	233	173	222	187	164	129	148	161	125	127
2.26	2.12	1.79	1.49	1.40	1.30	1.21	1.20	1.08	1.05	1.02	1.02
曾	王	劉	楊	許	賴	廖	蘇	何	蕭	謝	莊
453	402	366	312	309	305	298	231	209	202	195	177
276	179	171	156	162	158	145	134	110	108	85	101
177	223	195	156	147	147	153	97	99	94	110	76
2.68	2.38	2.17	1.85	1.83	1.81	1.77	1.37	1.24	1.20	1.16	1.05
黃	程	劉	王	許	吳	蘇	曾	洪	詹	邱	謝
582	543	486	476	380	366	303	267	215	193	176	170
249	250	237	207	159	135	167	146	103	101	89	72
333	293	249	269	221	231	136	121	112	92	87	98
2.33	2.17	1.95	1.90	1.52	1.46	1.21	1.07	0.86	0.77	0.70	0.68
黃	吳	楊	曾	王	周	洪	劉	程	顏	鄭	詹
496	442	424	342	329	314	269	208	196	187	176	157
210	197	211	175	139	185	146	83	90	108	84	97
286	245	213	167	190	129	123	125	106	79	92	60
2.16	1.92	1.84	1.49	1.43	1.36	1.17	0.90	0.85	0.81	0.76	0.68
王	廖	楊	雷	鄭	劉	丁	周	曾	江	洪	莊
1,075	881	784	729	659	584	572	562	487	392	389	354
509	409	339	404	327	254	234	274	224	196	188	155
566	472	445	325	332	330	338	288	263	196	201	199
2.18	1.79	1.59	1.48	1.34	1.19	1.16	1.14	0.99	0.80	0.79	0.72

表十五 雲林縣各鄉鎮市區前二十大姓人口數按性別分（續四）

中華民國112年6月30日

單位：人；%

區域別	項目	總人口數	姓 氏 排 名								
			合計	1	2	3	4	5	6	7	8
東勢鄉	姓氏		前20姓	黃	林	吳	陳	許	張	蔡	丁
	計	13,482	12,293	2,346	1,901	1,592	1,570	1,268	810	492	362
	男	7,481	7,043	1,471	1,059	980	858	796	450	225	194
	女	6,001	5,250	875	842	612	712	472	360	267	168
	比率	100.00	91.18	17.40	14.10	11.81	11.65	9.41	6.01	3.65	2.69
褒忠鄉	姓氏		前20姓	陳	張	林	許	曾	吳	蔡	黃
	計	11,966	10,196	2,456	1,392	970	788	716	678	444	409
	男	6,420	5,612	1,423	781	491	438	441	353	250	178
	女	5,546	4,584	1,033	611	479	350	275	325	194	231
	比率	100.00	85.21	20.52	11.63	8.11	6.59	5.98	5.67	3.71	3.42
臺西鄉	姓氏		前20姓	林	丁	吳	許	陳	黃	李	王
	計	21,964	20,052	6,969	4,654	2,499	940	915	807	595	587
	男	11,740	11,095	4,152	2,828	1,403	504	387	331	272	297
	女	10,224	8,957	2,817	1,826	1,096	436	528	476	323	290
	比率	100.00	91.29	31.73	21.19	11.38	4.28	4.17	3.67	2.71	2.67
元長鄉	姓氏		前20姓	吳	李	陳	蔡	林	黃	王	張
	計	23,540	20,795	4,062	3,828	3,484	1,888	1,020	900	895	784
	男	12,890	11,749	2,559	2,355	1,869	1,112	486	457	508	339
	女	10,650	9,046	1,503	1,473	1,615	776	534	443	387	445
	比率	100.00	88.34	17.26	16.26	14.80	8.02	4.33	3.82	3.80	3.33
四湖鄉	姓氏		前20姓	吳	蔡	林	陳	黃	王	李	鄭
	計	21,282	19,313	8,085	2,617	2,105	1,235	1,110	953	484	415
	男	11,632	10,905	5,353	1,615	1,082	572	528	376	166	245
	女	9,650	8,408	2,732	1,002	1,023	663	582	577	318	170
	比率	100.00	90.75	37.99	12.30	9.89	5.80	5.22	4.48	2.27	1.95
口湖鄉	姓氏		前20姓	李	王	林	吳	陳	蔡	曾	呂
	計	25,234	21,993	3,990	3,766	2,422	1,989	1,491	1,183	803	755
	男	13,440	12,031	2,327	2,344	1,330	1,003	684	559	471	457
	女	11,794	9,962	1,663	1,422	1,092	986	807	624	332	298
	比率	100.00	87.16	15.81	14.92	9.60	7.88	5.91	4.69	3.18	2.99
水林鄉	姓氏		前20姓	陳	李	黃	吳	蔡	王	許	林
	計	23,005	20,594	2,920	2,582	2,216	2,159	1,499	1,489	1,215	1,161
	男	12,585	11,654	1,611	1,448	1,371	1,326	804	827	739	579
	女	10,420	8,940	1,309	1,134	845	833	695	662	476	582
	比率	100.00	89.52	12.69	11.22	9.63	9.38	6.52	6.47	5.28	5.05

表十五 雲林縣各鄉鎮市區前二十大姓人口數按性別分（續五）

中華民國112年6月30日

單位：人；%

姓 氏 排 名											
9	10	11	12	13	14	15	16	17	18	19	20
李	周	楊	王	謝	莊	劉	留	曾	蘇	廖	郭
323	305	206	195	170	133	114	108	107	106	94	91
142	180	117	82	99	76	44	83	43	53	40	51
181	125	89	113	71	57	70	25	64	53	54	40
2.40	2.26	1.53	1.45	1.26	0.99	0.85	0.80	0.79	0.79	0.70	0.67
李	王	蘇	楊	謝	周	柯	章	康	廖	劉	方
392	346	271	247	213	148	142	127	120	116	112	109
187	159	155	136	119	75	93	83	83	50	44	73
205	187	116	111	94	73	49	44	37	66	68	36
3.28	2.89	2.26	2.06	1.78	1.24	1.19	1.06	1.00	0.97	0.94	0.91
蔡	張	趙	鄭	蕭	姚	楊	劉	凌	廖	戴	蘇
411	274	209	176	165	156	140	138	125	102	95	95
165	77	109	85	102	98	38	43	78	28	55	43
246	197	100	91	63	58	102	95	47	74	40	52
1.87	1.25	0.95	0.80	0.75	0.71	0.64	0.63	0.57	0.46	0.43	0.43
許	楊	邱	蘇	劉	郭	鄭	蕭	傅	謝	廖	顏
602	442	430	373	354	308	280	267	240	223	208	207
316	190	260	195	174	165	142	153	154	103	87	125
286	252	170	178	180	143	138	114	86	120	121	82
2.56	1.88	1.83	1.58	1.50	1.31	1.19	1.13	1.02	0.95	0.88	0.88
張	劉	許	蘇	丁	呂	曾	楊	蕭	周	洪	柯
361	349	294	200	181	165	161	145	115	114	113	111
156	145	117	93	64	92	73	29	53	58	34	54
205	204	177	107	117	73	88	116	62	56	79	57
1.70	1.64	1.38	0.94	0.85	0.78	0.76	0.68	0.54	0.54	0.53	0.52
楊	黃	許	洪	蘇	謝	張	鄭	郭	劉	孫	葉
755	708	675	550	542	486	375	334	323	310	269	267
411	313	355	302	298	266	121	150	166	161	171	142
344	395	320	248	244	220	254	184	157	149	98	125
2.99	2.81	2.67	2.18	2.15	1.93	1.49	1.32	1.28	1.23	1.07	1.06
楊	洪	張	郭	鄭	紀	蘇	余	呂	劉	周	曾
1,130	857	764	583	451	404	258	244	179	173	158	152
678	522	384	313	248	255	107	149	84	65	76	68
452	335	380	270	203	149	151	95	95	108	82	84
4.91	3.73	3.32	2.53	1.96	1.76	1.12	1.06	0.78	0.75	0.69	0.66

表十六 嘉義縣各鄉鎮市區前二十大姓人口數按性別分

中華民國112年6月30日

單位：人；%

區域別	項目	總人口數	姓 氏 排 名								
			合計	1	2	3	4	5	6	7	8
總 計	姓氏計	486,229	前20姓	陳	林	黃	蔡	張	李	吳	劉
	男	251,822	350,094	54,895	41,412	35,725	24,914	23,607	23,536	18,071	17,399
	女	234,407	183,164	28,329	21,702	19,407	13,131	11,970	11,876	9,261	9,143
	比率	100.00	166,930	26,566	19,710	16,318	11,783	11,637	11,660	8,810	8,256
太保市	姓氏計	39,075	前20姓	陳	黃	林	葉	蔡	李	吳	王
	男	19,799	28,894	4,468	3,118	2,604	2,524	2,066	1,742	1,462	1,446
	女	19,276	14,900	2,262	1,617	1,256	1,538	1,136	826	701	705
	比率	100.00	13,994	2,206	1,501	1,348	986	930	916	761	741
朴子市	姓氏計	40,818	前20姓	陳	黃	李	林	侯	蔡	吳	張
	男	20,506	32,437	6,123	4,097	2,739	2,702	2,376	2,113	2,015	1,659
	女	20,312	16,717	3,160	2,231	1,376	1,306	1,385	1,053	1,080	809
	比率	100.00	15,720	2,963	1,866	1,363	1,396	991	1,060	935	850
布袋鎮	姓氏計	24,833	前20姓	蔡	陳	李	邱	蕭	黃	林	王
	男	12,642	21,166	5,788	1,884	1,454	1,441	1,414	1,152	1,019	978
	女	12,191	11,173	3,369	865	787	834	815	558	442	469
	比率	100.00	9,993	2,419	1,019	667	607	599	594	577	509
大林鎮	姓氏計	29,726	前20姓	簡	陳	林	江	張	劉	黃	吳
	男	15,082	23,056	2,713	2,674	2,209	1,819	1,765	1,665	1,286	1,194
	女	14,644	11,944	1,640	1,304	1,099	1,120	904	816	594	604
	比率	100.00	11,112	1,073	1,370	1,110	699	861	849	692	590
民雄鄉	姓氏計	70,422	前20姓	陳	林	何	劉	黃	張	李	許
	男	35,838	53,751	6,350	5,042	4,758	4,328	3,722	3,524	3,256	2,806
	女	34,584	27,781	3,122	2,351	2,797	2,358	1,846	1,759	1,618	1,561
	比率	100.00	25,970	3,228	2,691	1,961	1,970	1,876	1,765	1,638	1,245
溪口鄉	姓氏計	13,342	前20姓	陳	張	劉	黃	蔡	王	邱	林
	男	7,139	11,217	2,375	1,233	1,222	601	582	532	522	515
	女	6,203	6,219	1,403	702	730	309	316	259	301	214
	比率	100.00	4,998	972	531	492	292	266	273	221	301
新港鄉	姓氏計	30,230	前20姓	林	陳	李	黃	何	王	郭	吳
	男	15,966	24,170	4,152	3,505	2,148	1,692	1,655	1,184	1,166	1,138
	女	14,264	13,032	2,440	1,832	1,149	845	972	619	636	589
	比率	100.00	11,138	1,712	1,673	999	847	683	565	530	549
六腳鄉	姓氏計	21,029	前20姓	陳	黃	侯	吳	林	蘇	呂	蔡
	男	11,187	18,198	4,472	3,802	1,977	902	809	802	773	683
	女	9,842	10,014	2,441	2,406	1,198	478	345	477	482	313
	比率	100.00	8,184	2,031	1,396	779	424	464	325	291	370
東石鄉	姓氏計	22,879	前20姓	蔡	陳	黃	吳	李	林	張	王
	男	12,101	19,255	3,268	2,914	2,029	1,447	1,424	1,355	1,295	897
	女	10,778	10,578	1,824	1,541	1,194	823	726	705	697	426
	比率	100.00	8,677	1,444	1,373	835	624	698	650	598	471
			84.16	14.28	12.74	8.87	6.32	6.22	5.92	5.66	3.92

表十六 嘉義縣各鄉鎮市區前二十大姓人口數按性別分（續一）

中華民國112年6月30日

單位：人；%

姓 氏 排 名											
9	10	11	12	13	14	15	16	17	18	19	20
王	許	何	郭	楊	賴	鄭	葉	邱	江	蘇	侯
16,112	11,341	10,672	9,816	9,371	9,348	8,851	7,834	7,074	6,915	6,666	6,535
8,038	6,066	5,944	5,175	4,752	4,946	4,539	4,277	3,720	3,826	3,418	3,644
8,074	5,275	4,728	4,641	4,619	4,402	4,312	3,557	3,354	3,089	3,248	2,891
3.31	2.33	2.19	2.02	1.93	1.92	1.82	1.61	1.45	1.42	1.37	1.34
張	楊	許	侯	呂	龔	賴	蘇	劉	徐	鄭	官
1,409	1,032	914	869	818	722	698	669	658	581	569	525
654	559	472	452	419	429	338	343	290	327	259	317
755	473	442	417	399	293	360	326	368	254	310	208
3.61	2.64	2.34	2.22	2.09	1.85	1.79	1.71	1.68	1.49	1.46	1.34
涂	王	楊	鄭	劉	許	洪	謝	郭	蘇	莊	呂
1,332	1,299	810	728	715	696	563	549	518	475	467	461
795	628	393	345	310	355	299	265	238	239	235	215
537	671	417	383	405	341	264	284	280	236	232	246
3.26	3.18	1.98	1.78	1.75	1.71	1.38	1.34	1.27	1.16	1.14	1.13
張	蘇	莊	周	曾	洪	郭	吳	謝	翁	高	鄭
935	863	592	569	464	454	422	390	374	373	319	281
422	487	353	322	237	224	211	148	188	161	180	101
513	376	239	247	227	230	211	242	186	212	139	180
3.77	3.48	2.38	2.29	1.87	1.83	1.70	1.57	1.51	1.50	1.28	1.13
李	王	許	郭	蔡	楊	謝	賴	鄭	蘇	邱	何
1,081	1,053	807	804	739	553	548	516	432	427	386	385
530	528	433	435	362	276	275	264	197	197	188	178
551	525	374	369	377	277	273	252	235	230	198	207
3.64	3.54	2.71	2.70	2.49	1.86	1.84	1.74	1.45	1.44	1.30	1.30
蔡	賴	王	吳	鄭	郭	楊	蕭	謝	盧	洪	邱
2,725	2,684	2,384	2,368	1,892	1,865	1,470	1,097	904	887	882	807
1,380	1,468	1,216	1,140	999	1,029	751	573	449	506	467	391
1,345	1,216	1,168	1,228	893	836	719	524	455	381	415	416
3.87	3.81	3.39	3.36	2.69	2.65	2.09	1.56	1.28	1.26	1.25	1.15
賴	謝	郭	何	李	鄭	吳	曾	孫	莊	許	葉
464	406	405	400	355	336	262	256	207	193	183	168
281	216	219	224	160	193	107	149	135	127	89	85
183	190	186	176	195	143	155	107	72	66	94	83
3.48	3.04	3.04	3.00	2.66	2.52	1.96	1.92	1.55	1.45	1.37	1.26
張	蔡	洪	江	鄭	許	劉	楊	蘇	葉	莊	曾
1,019	1,002	694	690	676	617	603	575	460	428	396	370
492	470	404	432	357	314	281	316	237	216	220	211
527	532	290	258	319	303	322	259	223	212	176	159
3.37	3.31	2.30	2.28	2.24	2.04	1.99	1.90	1.52	1.42	1.31	1.22
李	王	楊	張	郭	謝	洪	許	鄭	劉	周	莊
618	539	517	405	320	305	287	272	223	196	148	148
269	239	272	162	173	170	161	119	104	64	75	66
349	300	245	243	147	135	126	153	119	132	73	82
2.94	2.56	2.46	1.93	1.52	1.45	1.36	1.29	1.06	0.93	0.70	0.70
戴	鄭	許	劉	柯	莊	蕭	楊	謝	顏	余	高
793	717	447	422	344	324	314	304	261	242	238	220
501	422	258	203	206	165	181	147	138	149	139	133
292	295	189	219	138	159	133	157	123	93	99	87
3.47	3.13	1.95	1.84	1.50	1.42	1.37	1.33	1.14	1.06	1.04	0.96

表十六 嘉義縣各鄉鎮市區前二十大姓人口數按性別分（續二）

中華民國112年6月30日

單位：人；%

區域別	項目	總人口數	姓 氏 排 名								
			合計	1	2	3	4	5	6	7	8
義竹鄉	姓氏計	16,789	前20姓	翁	陳	黃	蔡	郭	李	林	張
	男	8,763	13,806	2,429	1,762	1,710	1,237	876	859	827	534
	女	8,026	7,465	1,500	852	1,022	613	472	447	426	248
	比率	100.00	6,341	929	910	688	624	404	412	401	286
鹿草鄉	姓氏計	14,262	前20姓	陳	林	黃	張	吳	蔡	施	李
	男	7,692	12,151	2,620	2,030	1,435	1,179	823	521	487	423
	女	6,570	6,866	1,487	1,118	823	644	516	249	318	212
	比率	100.00	5,285	1,133	912	612	535	307	272	169	211
水上鄉	姓氏計	47,844	前20姓	黃	林	陳	張	李	吳	賴	蔡
	男	24,707	35,984	5,425	4,577	4,282	2,341	2,180	2,126	2,084	1,743
	女	23,137	19,028	3,022	2,449	2,115	1,208	1,094	1,113	1,181	865
	比率	100.00	16,956	2,403	2,128	2,167	1,133	1,086	1,013	903	878
中埔鄉	姓氏計	42,771	前20姓	陳	林	張	黃	李	劉	羅	王
	男	22,170	30,015	4,761	3,829	3,024	2,518	1,898	1,742	1,401	1,182
	女	20,601	15,626	2,462	2,002	1,607	1,285	959	904	781	567
	比率	100.00	14,389	2,299	1,827	1,417	1,233	939	838	620	615
竹崎鄉	姓氏計	33,563	前20姓	林	陳	劉	李	許	張	黃	吳
	男	17,845	26,087	5,970	2,517	2,240	1,749	1,562	1,524	1,509	1,068
	女	15,718	14,270	3,517	1,187	1,289	903	925	805	795	561
	比率	100.00	11,817	2,453	1,330	951	846	637	719	714	507
梅山鄉	姓氏計	17,918	前20姓	陳	林	劉	簡	吳	張	李	黃
	男	9,524	14,363	2,132	1,946	979	896	884	794	792	699
	女	8,394	7,896	1,194	1,057	525	527	511	358	395	352
	比率	100.00	6,467	938	889	454	369	373	436	397	347
番路鄉	姓氏計	10,918	前20姓	林	陳	張	黃	劉	李	邱	蔡
	男	5,825	7,887	1,329	1,053	710	566	549	522	358	312
	女	5,093	4,327	730	548	396	317	317	282	225	186
	比率	100.00	3,560	599	505	314	249	232	240	133	126
大埔鄉	姓氏計	4,461	前20姓	陳	林	王	黃	劉	葉	張	李
	男	2,266	3,317	628	363	238	230	204	195	189	170
	女	2,195	1,692	341	186	124	113	103	101	82	72
	比率	100.00	1,625	287	177	114	117	101	94	107	98
阿里山鄉	姓氏計	5,349	前20姓	莊	楊	陳	安	汪	石	方	杜
	男	2,770	3,859	486	376	375	354	259	205	192	171
	女	2,579	2,022	245	187	213	186	135	114	96	83
	比率	100.00	1,837	241	189	162	168	124	91	96	88

表十六 嘉義縣各鄉鎮市區前二十大姓人口數按性別分 (續三)

中華民國112年6月30日

單位：人；%

姓 氏 排 名											
9	10	11	12	13	14	15	16	17	18	19	20
王	吳	顏	楊	謝	柯	蘇	洪	康	周	鄭	施
526	395	331	327	320	305	268	233	232	227	206	202
272	156	195	190	163	183	137	112	139	115	110	113
254	239	136	137	157	122	131	121	93	112	96	89
3.13	2.35	1.97	1.95	1.91	1.82	1.60	1.39	1.38	1.35	1.23	1.20
王	楊	柯	鄭	蘇	劉	鄧	沈	江	葉	廖	洪
403	254	253	238	222	216	209	184	176	170	169	139
218	124	153	146	118	115	130	124	114	92	97	68
185	130	100	92	104	101	79	60	62	78	72	71
2.83	1.78	1.77	1.67	1.56	1.51	1.47	1.29	1.23	1.19	1.18	0.97
王	羅	呂	劉	鄭	江	曾	楊	許	郭	葉	謝
1,539	1,528	1,307	1,217	819	799	763	741	710	680	584	539
798	873	786	649	431	449	424	357	321	324	311	258
741	655	521	568	388	350	339	384	389	356	273	281
3.22	3.19	2.73	2.54	1.71	1.67	1.59	1.55	1.48	1.42	1.22	1.13
蔡	吳	許	賴	郭	方	葉	邱	呂	江	鄭	楊
1,161	1,091	878	781	770	769	765	728	726	673	672	646
580	501	469	420	401	461	399	382	423	370	346	307
581	590	409	361	369	308	366	346	303	303	326	339
2.71	2.55	2.05	1.83	1.80	1.80	1.79	1.70	1.70	1.57	1.57	1.51
王	何	蕭	邱	賴	蔡	朱	鄭	楊	郭	鍾	盧
1,056	946	865	796	704	643	544	524	512	465	457	436
543	536	514	462	384	267	307	280	243	230	271	251
513	410	351	334	320	376	237	244	269	235	186	185
3.15	2.82	2.58	2.37	2.10	1.92	1.62	1.56	1.53	1.39	1.36	1.30
郭	葉	楊	王	許	謝	江	廖	鍾	賴	翁	何
651	641	559	548	523	503	463	333	288	256	244	232
398	395	317	271	300	298	234	196	175	130	142	121
253	246	242	277	223	205	229	137	113	126	102	111
3.63	3.58	3.12	3.06	2.92	2.81	2.58	1.86	1.61	1.43	1.36	1.29
廖	吳	許	王	江	賴	沈	羅	鄭	楊	游	葉
293	260	237	217	205	204	199	197	179	173	167	157
184	102	117	106	104	106	136	114	86	78	111	82
109	158	120	111	101	98	63	83	93	95	56	75
2.68	2.38	2.17	1.99	1.88	1.87	1.82	1.80	1.64	1.58	1.53	1.44
吳	楊	邱	蔡	許	簡	徐	詹	江	翁	謝	曾
142	130	119	109	96	83	81	74	70	68	65	63
74	70	58	49	52	50	49	36	34	34	28	36
68	60	61	60	44	33	32	38	36	34	37	27
3.18	2.91	2.67	2.44	2.15	1.86	1.82	1.66	1.57	1.52	1.46	1.41
鄭	武	林	黃	許	李	羅	葉	吳	高	湯	王
149	136	134	134	130	126	126	118	104	100	93	91
74	75	59	78	81	71	64	59	57	49	46	50
75	61	75	56	49	55	62	59	47	51	47	41
2.79	2.54	2.51	2.51	2.43	2.36	2.36	2.21	1.94	1.87	1.74	1.70

表十七 屏東縣各鄉鎮市區前二十大姓人口數按性別分

中華民國112年6月30日

單位：人；%

區域別	項目	總人口數	姓 氏 排 名								
			合計	1	2	3	4	5	6	7	8
總 計	姓氏		前20姓	陳	林	黃	李	張	吳	王	潘
	計	797,291	571,455	95,342	64,362	46,157	45,165	35,881	27,090	26,971	24,181
	男	404,500	292,008	48,311	33,010	23,667	22,979	18,118	13,835	13,537	12,702
	女	392,791	279,447	47,031	31,352	22,490	22,186	17,763	13,255	13,434	11,479
比率	100.00	71.67	11.96	8.07	5.79	5.66	4.50	3.40	3.38	3.03	
屏東市	姓氏		前20姓	陳	林	黃	李	張	王	吳	劉
	計	193,937	136,141	22,406	15,413	11,768	10,620	8,669	7,895	7,067	5,780
	男	94,988	66,805	10,861	7,586	5,784	5,102	4,237	3,916	3,524	2,805
	女	98,949	69,336	11,545	7,827	5,984	5,518	4,432	3,979	3,543	2,975
比率	100.00	70.20	11.55	7.95	6.07	5.48	4.47	4.07	3.64	2.98	
潮州鎮	姓氏		前20姓	陳	林	李	黃	潘	張	吳	王
	計	53,366	38,749	6,791	4,293	3,142	2,944	2,343	2,291	1,901	1,848
	男	26,409	19,280	3,388	2,089	1,552	1,509	1,202	1,098	952	860
	女	26,957	19,469	3,403	2,204	1,590	1,435	1,141	1,193	949	988
比率	100.00	72.61	12.73	8.04	5.89	5.52	4.39	4.29	3.56	3.46	
東港鎮	姓氏		前20姓	陳	林	黃	許	蔡	蘇	張	李
	計	45,969	36,785	5,359	3,697	3,015	2,554	2,506	2,252	2,131	2,038
	男	23,094	18,752	2,573	1,831	1,571	1,380	1,298	1,283	1,095	1,000
	女	22,875	18,033	2,786	1,866	1,444	1,174	1,208	969	1,036	1,038
比率	100.00	80.02	11.66	8.04	6.56	5.56	5.45	4.90	4.64	4.43	
恆春鎮	姓氏		前20姓	陳	張	吳	林	黃	尤	王	李
	計	29,815	21,611	3,686	2,339	1,857	1,821	1,445	1,325	1,116	1,000
	男	15,173	11,064	1,898	1,185	1,025	875	712	759	575	462
	女	14,642	10,547	1,788	1,154	832	946	733	566	541	538
比率	100.00	72.48	12.36	7.85	6.23	6.11	4.85	4.44	3.74	3.35	
萬丹鄉	姓氏		前20姓	陳	李	林	黃	郭	張	洪	蔡
	計	49,408	40,015	6,709	6,663	4,711	3,227	2,502	2,223	1,551	1,468
	男	25,557	21,154	3,498	3,778	2,506	1,652	1,403	1,143	819	760
	女	23,851	18,861	3,211	2,885	2,205	1,575	1,099	1,080	732	708
比率	100.00	80.99	13.58	13.49	9.53	6.53	5.06	4.50	3.14	2.97	
長治鄉	姓氏		前20姓	邱	林	陳	張	黃	李	吳	劉
	計	29,147	21,964	2,994	2,359	2,295	1,756	1,703	1,571	1,527	1,038
	男	15,057	11,568	1,800	1,209	1,095	945	841	799	876	567
	女	14,090	10,396	1,194	1,150	1,200	811	862	772	651	471
比率	100.00	75.36	10.27	8.09	7.87	6.02	5.84	5.39	5.24	3.56	
麟洛鄉	姓氏		前20姓	陳	徐	邱	李	黃	林	劉	曾
	計	10,626	8,402	1,265	1,132	638	621	614	568	401	395
	男	5,443	4,412	704	701	297	302	319	246	206	217
	女	5,183	3,990	561	431	341	319	295	322	195	178
比率	100.00	79.07	11.90	10.65	6.00	5.84	5.78	5.35	3.77	3.72	
九如鄉	姓氏		前20姓	陳	林	黃	楊	李	許	張	王
	計	21,629	16,602	3,587	1,930	1,442	1,033	874	826	813	759
	男	11,092	8,647	1,937	999	720	560	423	465	386	407
	女	10,537	7,955	1,650	931	722	473	451	361	427	352
比率	100.00	76.76	16.58	8.92	6.67	4.78	4.04	3.82	3.76	3.51	

表十七 屏東縣各鄉鎮市區前二十大姓人口數按性別分（續一）

中華民國112年6月30日

單位：人；%

姓 氏 排 名											
9	10	11	12	13	14	15	16	17	18	19	20
蔡	劉	許	楊	鄭	郭	邱	洪	曾	鍾	蘇	謝
23,655	20,842	20,341	20,060	19,201	16,855	16,642	15,907	15,591	12,643	12,346	12,223
12,124	10,313	10,472	10,357	9,921	8,637	8,655	8,203	8,079	6,616	6,339	6,133
11,531	10,529	9,869	9,703	9,280	8,218	7,987	7,704	7,512	6,027	6,007	6,090
2.97	2.61	2.55	2.52	2.41	2.11	2.09	2.00	1.96	1.59	1.55	1.53
蔡	許	鄭	邱	楊	郭	洪	曾	蘇	謝	潘	徐
5,753	4,918	4,634	4,485	4,267	4,263	3,831	3,194	3,194	2,936	2,800	2,248
2,856	2,506	2,286	2,235	2,113	2,132	1,915	1,518	1,607	1,418	1,306	1,098
2,897	2,412	2,348	2,250	2,154	2,131	1,916	1,676	1,587	1,518	1,494	1,150
2.97	2.54	2.39	2.31	2.20	2.20	1.98	1.65	1.65	1.51	1.44	1.16
劉	蔡	許	郭	楊	鄭	洪	賴	曾	鍾	謝	邱
1,802	1,566	1,284	1,124	1,117	1,093	914	908	871	864	849	804
909	797	631	547	549	536	467	491	422	445	417	419
893	769	653	577	568	557	447	417	449	419	432	385
3.38	2.93	2.41	2.11	2.09	2.05	1.71	1.70	1.63	1.62	1.59	1.51
洪	鄭	吳	王	郭	劉	莊	楊	曾	謝	周	潘
1,883	1,833	1,572	1,472	1,123	872	843	787	730	721	719	678
1,013	980	775	739	523	413	470	386	379	351	357	335
870	853	797	733	600	459	373	401	351	370	362	343
4.10	3.99	3.42	3.20	2.44	1.90	1.83	1.71	1.59	1.57	1.56	1.47
潘	楊	蔡	盧	謝	郭	劉	葉	許	廖	江	朱
978	784	680	669	535	533	530	519	480	456	434	424
472	390	338	371	251	291	245	291	241	229	228	226
506	394	342	298	284	242	285	228	239	227	206	198
3.28	2.63	2.28	2.24	1.79	1.79	1.78	1.74	1.61	1.53	1.46	1.42
吳	鄭	許	王	簡	楊	劉	施	潘	蕭	莊	曾
1,408	1,312	1,247	1,126	1,113	1,040	960	753	653	470	444	435
714	710	602	518	615	555	470	438	290	241	232	210
694	602	645	608	498	485	490	315	363	229	212	225
2.85	2.66	2.52	2.28	2.25	2.10	1.94	1.52	1.32	0.95	0.90	0.88
王	鍾	蘇	曾	鄭	楊	徐	蔡	洪	潘	許	謝
929	866	855	652	511	477	449	442	440	422	349	329
467	477	502	330	245	229	226	203	234	207	154	162
462	389	353	322	266	248	223	239	206	215	195	167
3.19	2.97	2.93	2.24	1.75	1.64	1.54	1.52	1.51	1.45	1.20	1.13
張	馮	謝	鍾	吳	王	郭	楊	鄭	賴	宋	葉
392	391	377	292	228	185	174	158	152	148	138	133
179	249	224	122	104	79	88	76	70	78	83	68
213	142	153	170	124	106	86	82	82	70	55	65
3.69	3.68	3.55	2.75	2.15	1.74	1.64	1.49	1.43	1.39	1.30	1.25
蔡	吳	劉	鄭	潘	盧	曾	邱	洪	蘇	葉	郭
725	658	592	507	451	436	418	387	333	287	279	265
367	354	317	277	238	246	197	204	160	132	154	104
358	304	275	230	213	190	221	183	173	155	125	161
3.35	3.04	2.74	2.34	2.09	2.02	1.93	1.79	1.54	1.33	1.29	1.23

表十七 屏東縣各鄉鎮市區前二十大姓人口數按性別分（續二）

中華民國112年6月30日

單位：人；%

區域別	項目	總人口數	姓 氏 排 名								
			合計	1	2	3	4	5	6	7	8
里港鄉	姓氏		前20姓	陳	林	黃	許	楊	張	王	莊
	計	25,706	19,796	4,360	2,076	1,584	1,098	1,093	1,059	994	849
	男	12,976	10,274	2,271	1,046	784	589	591	534	505	478
	女	12,730	9,522	2,089	1,030	800	509	502	525	489	371
	比率	100.00	77.01	16.96	8.08	6.16	4.27	4.25	4.12	3.87	3.30
鹽埔鄉	姓氏		前20姓	陳	林	黃	王	張	鄭	李	蔡
	計	24,148	18,604	3,258	1,992	1,988	1,382	1,304	1,056	1,043	819
	男	12,522	9,771	1,723	1,036	1,091	751	689	582	507	462
	女	11,626	8,833	1,535	956	897	631	615	474	536	357
	比率	100.00	77.04	13.49	8.25	8.23	5.72	5.40	4.37	4.32	3.39
高樹鄉	姓氏		前20姓	陳	楊	黃	林	張	劉	潘	李
	計	22,990	17,366	2,447	1,653	1,256	1,135	1,013	997	978	866
	男	12,150	9,311	1,289	944	668	527	539	543	552	403
	女	10,840	8,055	1,158	709	588	608	474	454	426	463
	比率	100.00	75.54	10.64	7.19	5.46	4.94	4.41	4.34	4.25	3.77
萬巒鄉	姓氏		前20姓	潘	林	陳	李	黃	劉	鍾	吳
	計	19,326	15,607	2,931	2,790	2,074	1,175	838	658	656	648
	男	10,078	8,416	1,678	1,666	1,071	653	435	342	356	342
	女	9,248	7,191	1,253	1,124	1,003	522	403	316	300	306
	比率	100.00	80.76	15.17	14.44	10.73	6.08	4.34	3.40	3.39	3.35
內埔鄉	姓氏		前20姓	陳	林	黃	李	鍾	潘	曾	張
	計	52,497	39,596	4,318	4,122	3,850	3,597	3,284	2,944	2,302	2,284
	男	26,910	20,638	2,082	2,064	2,143	1,861	1,890	1,646	1,292	1,134
	女	25,587	18,958	2,236	2,058	1,707	1,736	1,394	1,298	1,010	1,150
	比率	100.00	75.43	8.23	7.85	7.33	6.85	6.26	5.61	4.39	4.35
竹田鄉	姓氏		前20姓	陳	李	張	林	黃	曾	劉	邱
	計	15,950	12,667	2,023	1,851	1,102	989	886	705	663	640
	男	8,452	6,867	1,121	1,111	635	478	446	413	362	359
	女	7,498	5,800	902	740	467	511	440	292	301	281
	比率	100.00	79.42	12.68	11.61	6.91	6.20	5.55	4.42	4.16	4.01
新埤鄉	姓氏		前20姓	潘	陳	林	曾	王	張	黃	鍾
	計	9,488	7,733	1,930	611	602	557	494	447	341	330
	男	5,025	4,183	1,139	273	318	335	285	241	168	188
	女	4,463	3,550	791	338	284	222	209	206	173	142
	比率	100.00	81.50	20.34	6.44	6.34	5.87	5.21	4.71	3.59	3.48
枋寮鄉	姓氏		前20姓	陳	林	黃	潘	李	楊	王	吳
	計	22,865	18,160	3,709	2,170	1,498	1,364	1,204	1,023	1,006	962
	男	11,873	9,673	1,983	1,180	841	790	620	542	514	518
	女	10,992	8,487	1,726	990	657	574	584	481	492	444
	比率	100.00	79.42	16.22	9.49	6.55	5.97	5.27	4.47	4.40	4.21
新園鄉	姓氏		前20姓	陳	林	李	黃	許	郭	周	楊
	計	32,898	27,378	4,354	3,283	2,031	1,937	1,812	1,801	1,365	1,342
	男	17,027	14,582	2,183	1,815	1,035	996	1,031	1,036	823	748
	女	15,871	12,796	2,171	1,468	996	941	781	765	542	594
	比率	100.00	83.22	13.23	9.98	6.17	5.89	5.51	5.47	4.15	4.08

表十七 屏東縣各鄉鎮市區前二十大姓人口數按性別分 (續三)

中華民國112年6月30日

單位：人；%

姓 氏 排 名											
9	10	11	12	13	14	15	16	17	18	19	20
吳	李	蔡	鄭	蘇	曾	藍	劉	洪	鍾	郭	盧
806	792	743	588	585	557	552	526	487	385	348	314
398	354	392	294	337	317	328	232	269	226	173	156
408	438	351	294	248	240	224	294	218	159	175	158
3.14	3.08	2.89	2.29	2.28	2.17	2.15	2.05	1.89	1.50	1.35	1.22
楊	吳	許	蘇	郭	潘	呂	邱	曾	葉	劉	謝
738	668	575	566	559	447	389	388	377	371	355	329
378	321	282	308	293	207	220	206	185	201	155	174
360	347	293	258	266	240	169	182	192	170	200	155
3.06	2.77	2.38	2.34	2.31	1.85	1.61	1.61	1.56	1.54	1.47	1.36
邱	鍾	曾	吳	梁	鄭	蔡	王	許	廖	賴	葉
845	831	661	614	592	585	542	496	492	481	449	433
478	457	357	296	371	324	282	229	254	294	266	238
367	374	304	318	221	261	260	267	238	187	183	195
3.68	3.61	2.88	2.67	2.58	2.54	2.36	2.16	2.14	2.09	1.95	1.88
張	王	曾	謝	邱	沈	許	鄭	徐	楊	蔡	賴
641	406	379	338	311	258	258	256	253	252	250	235
330	171	157	166	149	148	134	128	132	119	108	131
311	235	222	172	162	110	124	128	121	133	142	104
3.32	2.10	1.96	1.75	1.61	1.33	1.33	1.32	1.31	1.30	1.29	1.22
劉	邱	吳	王	徐	楊	賴	廖	謝	涂	蔡	鄭
2,001	1,807	1,478	1,148	996	996	954	783	758	676	666	632
995	904	731	577	525	485	514	460	370	381	293	291
1,006	903	747	571	471	511	440	323	388	295	373	341
3.81	3.44	2.82	2.19	1.90	1.90	1.82	1.49	1.44	1.29	1.27	1.20
鍾	吳	謝	王	賴	潘	鄭	楊	郭	許	徐	傅
607	605	543	327	319	269	243	189	185	180	173	168
318	308	321	150	170	139	125	75	91	83	71	91
289	297	222	177	149	130	118	114	94	97	102	77
3.81	3.79	3.40	2.05	2.00	1.69	1.52	1.18	1.16	1.13	1.08	1.05
賴	李	謝	葉	吳	楊	戴	邱	劉	許	蔡	鄭
318	305	292	243	203	181	180	179	160	122	122	116
162	151	169	139	91	90	94	109	70	57	57	47
156	154	123	104	112	91	86	70	90	65	65	69
3.35	3.21	3.08	2.56	2.14	1.91	1.90	1.89	1.69	1.29	1.29	1.22
鄭	張	蔡	蘇	許	葉	劉	洪	謝	柯	郭	曾
853	809	490	477	411	402	351	322	319	295	256	239
459	409	247	270	220	201	172	155	167	162	100	123
394	400	243	207	191	201	179	167	152	133	156	116
3.73	3.54	2.14	2.09	1.80	1.76	1.54	1.41	1.40	1.29	1.12	1.05
蔡	吳	張	方	鄭	洪	簡	劉	王	謝	余	蘇
1,298	1,245	1,165	980	728	720	704	701	628	521	417	346
682	646	559	574	374	358	418	348	282	290	247	137
616	599	606	406	354	362	286	353	346	231	170	209
3.95	3.78	3.54	2.98	2.21	2.19	2.14	2.13	1.91	1.58	1.27	1.05

表十七 屏東縣各鄉鎮市區前二十大姓人口數按性別分（續四）

中華民國112年6月30日

單位：人；%

區域別	項目	總人口數	姓 氏 排 名								
			合計	1	2	3	4	5	6	7	8
炭頂鄉	姓氏		前20姓	陳	羅	林	郭	黃	吳	李	蔡
	計	15,196	11,780	2,071	1,014	873	854	804	700	657	615
	男	7,631	6,001	1,037	623	396	468	403	370	303	327
	女	7,565	5,779	1,034	391	477	386	401	330	354	288
比率	100.00	77.52	13.63	6.67	5.74	5.62	5.29	4.61	4.32	4.05	
林邊鄉	姓氏		前20姓	陳	林	鄭	蔡	黃	李	吳	張
	計	16,612	13,486	2,574	1,716	1,582	1,201	818	663	579	545
	男	8,451	7,042	1,340	949	906	674	401	309	283	254
	女	8,161	6,444	1,234	767	676	527	417	354	296	291
比率	100.00	81.18	15.49	10.33	9.52	7.23	4.92	3.99	3.49	3.28	
南州鄉	姓氏		前20姓	陳	林	黃	張	許	蔡	潘	吳
	計	9,958	7,688	1,229	1,118	544	492	422	416	414	408
	男	5,071	3,979	647	632	299	244	222	226	215	214
	女	4,887	3,709	582	486	245	248	200	190	199	194
比率	100.00	77.20	12.34	11.23	5.46	4.94	4.24	4.18	4.16	4.10	
佳冬鄉	姓氏		前20姓	陳	林	賴	張	楊	王	李	曾
	計	18,031	14,033	2,093	1,386	1,182	1,057	1,003	850	792	674
	男	9,262	7,420	1,079	694	701	562	564	473	374	374
	女	8,769	6,613	1,014	692	481	495	439	377	418	300
比率	100.00	77.83	11.61	7.69	6.56	5.86	5.56	4.71	4.39	3.74	
琉球鄉	姓氏		前20姓	陳	蔡	洪	黃	林	李	許	王
	計	12,276	11,282	2,788	1,656	1,497	1,059	1,018	993	508	250
	男	6,650	6,206	1,529	946	839	603	551	522	293	139
	女	5,626	5,076	1,259	710	658	456	467	471	215	111
比率	100.00	91.90	22.71	13.49	12.19	8.63	8.29	8.09	4.14	2.04	
車城鄉	姓氏		前20姓	林	陳	張	王	黃	楊	尤	李
	計	8,087	6,319	1,167	971	866	471	466	290	278	250
	男	4,328	3,499	707	516	477	263	246	177	163	118
	女	3,759	2,820	460	455	389	208	220	113	115	132
比率	100.00	78.14	14.43	12.01	10.71	5.82	5.76	3.59	3.44	3.09	
滿州鄉	姓氏		前20姓	潘	陳	張	王	林	李	黃	洪
	計	7,319	5,727	1,266	484	436	433	335	320	299	261
	男	3,947	3,187	741	236	229	248	171	190	151	140
	女	3,372	2,540	525	248	207	185	164	130	148	121
比率	100.00	78.25	17.30	6.61	5.96	5.92	4.58	4.37	4.09	3.57	
枋山鄉	姓氏		前20姓	陳	林	黃	王	鄭	李	潘	張
	計	5,060	3,910	809	556	293	228	199	186	183	179
	男	2,630	2,088	446	305	141	120	106	80	88	99
	女	2,430	1,822	363	251	152	108	93	106	95	80
比率	100.00	77.27	15.99	10.99	5.79	4.51	3.93	3.68	3.62	3.54	

表十七 屏東縣各鄉鎮市區前二十大姓人口數按性別分（續五）

中華民國112年6月30日

單位：人；%

姓 氏 排 名											
9	10	11	12	13	14	15	16	17	18	19	20
張	王	許	蘇	潘	鄭	曾	劉	楊	洪	周	莊
598	567	424	415	330	321	320	283	249	245	234	206
277	290	209	218	148	157	182	114	118	123	119	119
321	277	215	197	182	164	138	169	131	122	115	87
3.94	3.73	2.79	2.73	2.17	2.11	2.11	1.86	1.64	1.61	1.54	1.36
阮	謝	王	劉	曹	許	洪	楊	蘇	葉	潘	曾
511	451	396	362	341	313	280	249	239	234	222	210
279	251	196	170	213	144	140	114	101	118	95	105
232	200	200	192	128	169	140	135	138	116	127	105
3.08	2.71	2.38	2.18	2.05	1.88	1.69	1.50	1.44	1.41	1.34	1.26
李	劉	洪	郭	王	鄭	蘇	謝	周	楊	羅	葉
355	282	273	252	232	231	220	200	189	158	128	125
150	137	143	132	105	113	103	103	98	67	68	61
205	145	130	120	127	118	117	97	91	91	60	64
3.56	2.83	2.74	2.53	2.33	2.32	2.21	2.01	1.90	1.59	1.29	1.26
戴	吳	鄭	潘	黃	余	謝	蔡	鍾	羅	周	邱
631	629	489	442	411	401	395	346	328	324	310	290
367	337	266	206	156	233	209	150	155	183	179	158
264	292	223	236	255	168	186	196	173	141	131	132
3.50	3.49	2.71	2.45	2.28	2.22	2.19	1.92	1.82	1.80	1.72	1.61
鄭	蘇	曾	田	張	吳	高	郭	楊	劉	謝	阮
248	240	183	171	137	132	76	72	71	70	57	56
136	122	96	106	73	71	40	39	32	31	28	10
112	118	87	65	64	61	36	33	39	39	29	46
2.02	1.96	1.49	1.39	1.12	1.08	0.62	0.59	0.58	0.57	0.46	0.46
董	廖	潘	吳	劉	白	賴	許	鍾	郭	鄭	曾
196	189	189	164	152	114	110	97	90	88	87	84
116	110	81	75	76	71	63	52	53	43	45	47
80	79	108	89	76	43	47	45	37	45	42	37
2.42	2.34	2.34	2.03	1.88	1.41	1.36	1.20	1.11	1.09	1.08	1.04
曾	謝	鍾	賴	吳	劉	邱	古	許	尤	朱	宋
243	219	215	192	188	162	133	115	108	107	106	105
138	131	125	119	92	83	73	74	50	62	65	69
105	88	90	73	96	79	60	41	58	45	41	36
3.32	2.99	2.94	2.62	2.57	2.21	1.82	1.57	1.48	1.46	1.45	1.43
許	吳	葉	洪	楊	廖	劉	郭	蔡	董	盧	尤
165	162	156	136	136	90	89	73	73	72	66	59
89	89	100	77	75	49	40	37	34	46	36	31
76	73	56	59	61	41	49	36	39	26	30	28
3.26	3.20	3.08	2.69	2.69	1.78	1.76	1.44	1.44	1.42	1.30	1.17

表十七 屏東縣各鄉鎮市區前二十大姓人口數按性別分（續六）

中華民國112年6月30日

單位：人；%

區域別	項目	總人口數	姓 氏 排 名								
			合計	1	2	3	4	5	6	7	8
三地門鄉	姓氏		前20姓	陳	林	李	潘	柯	王	杜	江
	計	7,764	4,191	833	359	267	234	232	205	197	182
	男	3,888	2,133	415	174	132	133	107	105	101	93
	女	3,876	2,058	418	185	135	101	125	100	96	89
比率	100.00	53.98	10.73	4.62	3.44	3.01	2.99	2.64	2.54	2.34	
霧臺鄉	姓氏		前20姓	杜	柯	巴	麥	盧	包	陳	賴
	計	3,279	2,509	477	304	285	198	138	128	113	109
	男	1,677	1,322	272	167	147	95	71	67	50	58
	女	1,602	1,187	205	137	138	103	67	61	63	51
比率	100.00	76.52	14.55	9.27	8.69	6.04	4.21	3.90	3.45	3.32	
瑪家鄉	姓氏		前20姓	陳	林	王	高	李	潘	張	邱
	計	6,731	3,830	538	505	244	232	220	203	202	157
	男	3,380	1,949	280	271	120	116	118	100	105	76
	女	3,351	1,881	258	234	124	116	102	103	97	81
比率	100.00	56.90	7.99	7.50	3.63	3.45	3.27	3.02	3.00	2.33	
泰武鄉	姓氏		前20姓	高	陳	林	張	王	潘	劉	許
	計	5,306	2,969	304	252	209	175	174	167	160	156
	男	2,725	1,570	164	118	105	86	98	92	77	76
	女	2,581	1,399	140	134	104	89	76	75	83	80
比率	100.00	55.96	5.73	4.75	3.94	3.30	3.28	3.15	3.02	2.94	
來義鄉	姓氏		前20姓	高	陳	林	李	潘	黃	王	吳
	計	7,417	3,690	418	383	309	267	241	232	191	173
	男	3,703	1,842	214	196	161	139	116	114	83	87
	女	3,714	1,848	204	187	148	128	125	118	108	86
比率	100.00	49.75	5.64	5.16	4.17	3.60	3.25	3.13	2.58	2.33	
春日鄉	姓氏		前20姓	陳	林	李	王	黃	張	蔡	許
	計	4,862	2,593	373	228	207	202	170	139	128	112
	男	2,465	1,353	194	113	120	109	91	71	61	57
	女	2,397	1,240	179	115	87	93	79	68	67	55
比率	100.00	53.33	7.67	4.69	4.26	4.15	3.50	2.86	2.63	2.30	
獅子鄉	姓氏		前20姓	林	陳	李	洪	張	王	楊	黃
	計	4,817	2,370	271	266	175	159	144	137	116	112
	男	2,474	1,190	131	126	100	85	75	70	62	57
	女	2,343	1,180	140	140	75	74	69	67	54	55
比率	100.00	49.20	5.63	5.52	3.63	3.30	2.99	2.84	2.41	2.33	
牡丹鄉	姓氏		前20姓	潘	陳	林	黃	張	李	王	許
	計	4,811	3,084	333	313	307	264	229	206	159	138
	男	2,392	1,527	165	152	152	144	113	109	82	69
	女	2,419	1,557	168	161	155	120	116	97	77	69
比率	100.00	64.10	6.92	6.51	6.38	5.49	4.76	4.28	3.30	2.87	

表十七 屏東縣各鄉鎮市區前二十大姓人口數按性別分（續七）

中華民國112年6月30日

單位：人；%

姓 氏 排 名											
9	10	11	12	13	14	15	16	17	18	19	20
劉	曾	楊	馮	賴	鍾	馬	巴	黃	高	邱	謝
164	163	148	146	144	138	136	133	133	129	124	124
84	91	73	83	78	68	76	66	67	57	72	58
80	72	75	63	66	70	60	67	66	72	52	66
2.11	2.10	1.91	1.88	1.85	1.78	1.75	1.71	1.71	1.66	1.60	1.60
歐	羅	顏	許	李	張	林	沙	呂	涂	蔡	徐
105	98	92	88	61	57	54	49	42	42	35	34
65	53	50	46	26	29	27	21	17	23	21	17
40	45	42	42	35	28	27	28	25	19	14	17
3.20	2.99	2.81	2.68	1.86	1.74	1.65	1.49	1.28	1.28	1.07	1.04
柯	杜	何	羅	蔡	曾	董	呂	吳	洪	黃	唐
156	155	142	141	139	138	128	118	107	106	101	98
84	68	74	73	71	65	69	57	47	52	49	54
72	87	68	68	68	73	59	61	60	54	52	44
2.32	2.30	2.11	2.09	2.07	2.05	1.90	1.75	1.59	1.57	1.50	1.46
李	邱	郭	楊	蔡	何	謝	曾	洪	莊	鍾	黃
153	139	139	124	118	110	108	107	103	93	92	86
76	79	72	69	68	64	55	67	52	45	58	49
77	60	67	55	50	46	53	40	51	48	34	37
2.88	2.62	2.62	2.34	2.22	2.07	2.04	2.02	1.94	1.75	1.73	1.62
邱	許	劉	周	蔡	鍾	曾	洪	余	江	謝	尤
140	140	137	136	136	132	129	114	113	111	95	93
70	69	61	69	67	67	69	56	52	60	46	46
70	71	76	67	69	65	60	58	61	51	49	47
1.89	1.89	1.85	1.83	1.83	1.78	1.74	1.54	1.52	1.50	1.28	1.25
楊	高	謝	江	周	卓	劉	洪	曾	白	柯	吳
101	95	94	88	87	86	86	83	82	79	78	75
49	48	41	39	54	42	49	45	39	43	45	43
52	47	53	49	33	44	37	38	43	36	33	32
2.08	1.95	1.93	1.81	1.79	1.77	1.77	1.71	1.69	1.62	1.60	1.54
許	朱	高	謝	蔡	尤	吳	周	董	鄭	廖	簡
108	105	95	87	83	78	77	76	76	69	68	68
52	50	41	46	44	41	42	37	41	25	35	30
56	55	54	41	39	37	35	39	35	44	33	38
2.24	2.18	1.97	1.81	1.72	1.62	1.60	1.58	1.58	1.43	1.41	1.41
周	高	蔡	郭	謝	劉	尤	鐘	曾	余	吳	莊
128	120	119	94	94	91	90	89	81	77	76	76
65	54	62	43	42	38	44	48	39	36	33	37
63	66	57	51	52	53	46	41	42	41	43	39
2.66	2.49	2.47	1.95	1.95	1.89	1.87	1.85	1.68	1.60	1.58	1.58

表十八 臺東縣各鄉鎮市區前二十大姓人口數按性別分

中華民國112年6月30日

單位：人；%

區域別	項目	總人口數	姓 氏 排 名								
			合計	1	2	3	4	5	6	7	8
總 計	姓氏計	212,008	前20姓	陳	林	李	黃	張	王	吳	楊
	男	108,308	143,512	23,501	19,346	11,198	10,882	10,183	9,324	7,318	5,465
	女	103,700	73,729	12,007	10,004	5,781	5,514	5,193	4,859	3,770	2,777
	比率	100.00	69,783	11.494	9.342	5.417	5.368	4.990	4.465	3.548	2.688
臺東市	姓氏計	103,291	前20姓	陳	林	李	黃	張	王	吳	楊
	男	51,162	70,894	12,404	9,318	5,454	5,404	5,067	4,550	4,037	3,174
	女	52,129	35,281	6,183	4,674	2,680	2,628	2,500	2,306	2,006	1,593
	比率	100.00	35,613	6.221	4.644	2.774	2.776	2.567	2.244	2.031	1.581
成功鎮	姓氏計	13,119	前20姓	陳	林	李	張	黃	吳	王	蘇
	男	6,889	9,871	1,814	1,526	689	621	616	600	554	445
	女	6,230	5,250	945	819	358	338	333	321	292	237
	比率	100.00	4,621	869	707	331	283	283	279	262	208
關山鎮	姓氏計	8,101	前20姓	陳	林	黃	張	李	劉	王	吳
	男	4,163	5,736	771	718	629	384	360	295	283	257
	女	3,938	3,004	379	371	322	185	206	164	153	139
	比率	100.00	2,732	392	347	307	199	154	131	130	118
卑南鄉	姓氏計	16,723	前20姓	陳	林	李	張	黃	王	吳	楊
	男	8,736	11,245	1,810	1,550	986	899	798	668	659	531
	女	7,987	5,902	930	824	542	451	404	369	363	274
	比率	100.00	5,343	880	726	444	448	394	299	296	257
大武鄉	姓氏計	5,600	前20姓	陳	林	張	高	潘	楊	李	王
	男	2,930	4,050	508	506	358	286	226	213	206	200
	女	2,670	2,172	276	271	196	152	122	114	101	103
	比率	100.00	1,878	232	235	162	134	104	99	105	97
太麻里鄉	姓氏計	10,740	前20姓	陳	林	李	張	黃	王	潘	蔡
	男	5,690	7,455	1,369	1,227	654	451	431	377	296	275
	女	5,050	4,004	726	692	345	247	231	202	158	145
	比率	100.00	3,451	643	535	309	204	200	175	138	130
東河鄉	姓氏計	7,966	前20姓	陳	林	黃	張	李	高	王	吳
	男	4,332	5,886	872	788	572	540	515	429	319	247
	女	3,634	3,221	493	392	307	304	297	234	183	138
	比率	100.00	2,665	379	396	265	236	218	195	136	109
長濱鄉	姓氏計	6,681	前20姓	陳	林	潘	黃	李	張	高	王
	男	3,737	5,067	766	659	575	422	357	297	286	261
	女	2,944	2,895	442	369	352	241	214	171	165	140
	比率	100.00	2,172	324	290	223	181	143	126	121	121

表十八 臺東縣各鄉鎮市區前二十大姓人口數按性別分（續一）

中華民國112年6月30日

單位：人；%

姓 氏 排 名											
9	10	11	12	13	14	15	16	17	18	19	20
劉	蔡	潘	邱	許	謝	鄭	高	胡	曾	賴	郭
5,302	4,471	4,257	4,218	4,105	4,085	3,986	3,506	3,320	3,266	3,121	2,658
2,744	2,285	2,204	2,166	2,167	2,039	2,046	1,819	1,711	1,719	1,603	1,321
2,558	2,186	2,053	2,052	1,938	2,046	1,940	1,687	1,609	1,547	1,518	1,337
2.50	2.11	2.01	1.99	1.94	1.93	1.88	1.65	1.57	1.54	1.47	1.25
劉	蔡	謝	許	鄭	郭	邱	賴	曾	廖	潘	羅
2,772	2,275	2,183	2,116	2,043	1,661	1,575	1,522	1,450	1,329	1,294	1,266
1,426	1,147	1,087	1,087	1,022	821	751	754	745	641	582	648
1,346	1,128	1,096	1,029	1,021	840	824	768	705	688	712	618
2.68	2.20	2.11	2.05	1.98	1.61	1.52	1.47	1.40	1.29	1.25	1.23
蔡	許	楊	潘	曾	鄭	劉	高	葉	賴	宋	邱
358	305	295	279	277	270	242	230	206	200	190	154
182	169	165	146	138	149	132	122	109	122	91	82
176	136	130	133	139	121	110	108	97	78	99	72
2.73	2.32	2.25	2.13	2.11	2.06	1.84	1.75	1.57	1.52	1.45	1.17
潘	徐	楊	曾	賴	邱	彭	羅	許	范	余	蔡
240	221	196	183	183	179	172	155	146	126	119	119
129	125	110	91	109	95	103	85	73	65	51	49
111	96	86	92	74	84	69	70	73	61	68	70
2.96	2.73	2.42	2.26	2.26	2.21	2.12	1.91	1.80	1.56	1.47	1.47
劉	鄭	許	謝	郭	蔡	潘	曾	廖	賴	邱	胡
507	354	352	299	244	243	240	235	233	231	203	203
272	181	187	155	135	128	123	140	123	109	96	96
235	173	165	144	109	115	117	95	110	122	107	107
3.03	2.12	2.10	1.79	1.46	1.45	1.44	1.41	1.39	1.38	1.21	1.21
吳	黃	許	劉	葉	蔡	蘇	朱	尤	徐	鄭	周
194	191	184	182	161	113	100	94	89	86	81	72
95	99	100	108	100	49	62	54	53	46	38	33
99	92	84	74	61	64	38	40	36	40	43	39
3.46	3.41	3.29	3.25	2.88	2.02	1.79	1.68	1.59	1.54	1.45	1.29
吳	賴	許	羅	劉	周	楊	高	廖	曾	古	郭
271	249	247	224	198	196	192	189	178	155	138	138
144	128	131	119	92	122	93	99	108	77	77	68
127	121	116	105	106	74	99	90	70	78	61	70
2.52	2.32	2.30	2.09	1.84	1.82	1.79	1.76	1.66	1.44	1.28	1.28
鄭	潘	蔡	劉	許	賴	胡	田	蘇	余	廖	曾
182	167	164	143	142	133	126	124	124	102	101	96
102	90	88	73	85	69	61	64	60	55	64	62
80	77	76	70	57	64	65	60	64	47	37	34
2.28	2.10	2.06	1.80	1.78	1.67	1.58	1.56	1.56	1.28	1.27	1.21
邱	吳	劉	蔡	莊	嚴	宋	曾	胡	楊	朱	許
178	174	168	129	121	118	102	102	99	96	79	78
100	102	87	68	64	67	62	58	60	47	40	46
78	72	81	61	57	51	40	44	39	49	39	32
2.66	2.60	2.51	1.93	1.81	1.77	1.53	1.53	1.48	1.44	1.18	1.17

表十八 臺東縣各鄉鎮市區前二十大姓人口數按性別分 (續二)

中華民國112年6月30日

單位：人；%

區域別	項目	總人口數	姓 氏 排 名								
			合計	1	2	3	4	5	6	7	8
鹿野鄉	姓氏		前20姓	陳	林	黃	李	張	潘	王	吳
	計	7,224	5,135	840	782	504	421	331	250	216	204
	男	3,790	2,719	454	412	240	226	162	136	106	114
	女	3,434	2,416	386	370	264	195	169	114	110	90
比率	100.00	71.08	11.63	10.83	6.98	5.83	4.58	3.46	2.99	2.82	
池上鄉	姓氏		前20姓	林	陳	潘	張	黃	李	劉	吳
	計	7,910	5,662	954	696	554	418	358	353	293	263
	男	4,044	2,947	496	343	297	228	181	182	146	139
	女	3,866	2,715	458	353	257	190	177	171	147	124
比率	100.00	71.58	12.06	8.80	7.00	5.28	4.53	4.46	3.70	3.32	
綠島鄉	姓氏		前20姓	陳	林	李	蘇	鄭	王	黃	田
	計	4,354	3,481	623	472	394	273	251	215	162	159
	男	2,333	1,862	340	264	217	139	131	118	88	83
	女	2,021	1,619	283	208	177	134	120	97	74	76
比率	100.00	79.95	14.31	10.84	9.05	6.27	5.76	4.94	3.72	3.65	
延平鄉	姓氏		前20姓	胡	邱	余	王	古	陳	江	黃
	計	3,600	3,170	964	473	411	379	218	110	93	78
	男	1,886	1,681	539	266	205	195	116	54	51	36
	女	1,714	1,489	425	207	206	184	102	56	42	42
比率	100.00	88.06	26.78	13.14	11.42	10.53	6.06	3.06	2.58	2.17	
海端鄉	姓氏		前20姓	余	邱	王	胡	黃	古	陳	江
	計	4,219	3,818	742	685	621	518	240	178	140	125
	男	2,228	2,052	383	366	351	282	143	93	61	71
	女	1,991	1,766	359	319	270	236	97	85	79	54
比率	100.00	90.50	17.59	16.24	14.72	12.28	5.69	4.22	3.32	2.96	
達仁鄉	姓氏		前20姓	林	陳	李	王	張	高	劉	黃
	計	3,449	2,175	269	236	155	130	123	117	108	103
	男	1,874	1,198	150	128	81	60	61	65	61	56
	女	1,575	977	119	108	74	70	62	52	47	47
比率	100.00	63.06	7.80	6.84	4.49	3.77	3.57	3.39	3.13	2.99	
金峰鄉	姓氏		前20姓	陳	林	李	高	曾	張	黃	王
	計	3,711	2,464	288	245	188	171	171	155	146	129
	男	1,858	1,232	130	122	97	92	86	74	88	62
	女	1,853	1,232	158	123	91	79	85	81	58	67
比率	100.00	66.40	7.76	6.60	5.07	4.61	4.61	4.18	3.93	3.48	
蘭嶼鄉	姓氏		前20姓	謝	施	李	張	陳	王	周	鍾
	計	5,320	4,231	556	410	339	307	254	250	233	231
	男	2,656	2,104	268	203	179	152	123	130	122	112
	女	2,664	2,127	288	207	160	155	131	120	111	119
比率	100.00	79.53	10.45	7.71	6.37	5.77	4.77	4.70	4.38	4.34	

表十八 臺東縣各鄉鎮市區前二十大姓人口數按性別分 (續三)

中華民國112年6月30日

單位：人；%

姓 氏 排 名											
9	10	11	12	13	14	15	16	17	18	19	20
蔡	劉	楊	洪	謝	徐	曾	鄭	賴	高	許	莊
180	170	160	143	140	134	120	116	112	108	104	100
101	83	77	87	74	80	75	65	60	55	59	53
79	87	83	56	66	54	45	51	52	53	45	47
2.49	2.35	2.21	1.98	1.94	1.85	1.66	1.61	1.55	1.50	1.44	1.38
蔡	謝	楊	王	邱	彭	徐	曾	何	賴	余	羅
213	181	178	172	166	166	161	118	111	104	103	100
114	100	77	89	89	97	87	60	68	55	50	49
99	81	101	83	77	69	74	58	43	49	53	51
2.69	2.29	2.25	2.17	2.10	2.10	2.04	1.49	1.40	1.31	1.30	1.26
蔡	張	吳	楊	許	劉	洪	謝	邱	何	郭	曾
144	118	106	87	84	74	72	56	54	48	47	42
73	62	58	47	48	33	32	29	27	22	29	22
71	56	48	40	36	41	40	27	27	26	18	20
3.31	2.71	2.43	2.00	1.93	1.70	1.65	1.29	1.24	1.10	1.08	0.96
林	張	高	李	吳	鄭	賴	蔡	徐	劉	周	朱
63	58	43	42	39	38	38	37	24	23	20	19
29	30	12	14	23	22	24	21	14	11	6	13
34	28	31	28	16	16	14	16	10	12	14	6
1.75	1.61	1.19	1.17	1.08	1.06	1.06	1.03	0.67	0.64	0.56	0.53
李	林	高	張	金	田	曾	許	潘	楊	周	馬
85	83	69	56	46	44	39	33	33	29	27	25
42	38	32	32	27	23	26	21	17	14	19	11
43	45	37	24	19	21	13	12	16	15	8	14
2.01	1.97	1.64	1.33	1.09	1.04	0.92	0.78	0.78	0.69	0.64	0.59
吳	邱	楊	謝	呂	朱	鄭	葉	古	蔡	賴	溫
98	91	90	86	80	77	76	70	68	68	65	65
56	61	44	54	44	44	46	37	35	39	35	41
42	30	46	32	36	33	30	33	33	29	30	24
2.84	2.64	2.61	2.49	2.32	2.23	2.20	2.03	1.97	1.97	1.88	1.88
許	羅	吳	宋	呂	蔡	劉	杜	葉	溫	徐	鄭
127	122	95	84	81	76	72	71	68	63	59	53
63	61	47	39	43	41	33	32	36	35	30	21
64	61	48	45	38	35	39	39	32	28	29	32
3.42	3.29	2.56	2.26	2.18	2.05	1.94	1.91	1.83	1.70	1.59	1.43
黃	林	曾	江	鄭	廖	胡	郭	蕭	顏	邱	賴
228	186	185	159	150	127	122	112	102	100	91	89
117	81	93	80	88	66	59	52	45	43	52	39
111	105	92	79	62	61	63	60	57	57	39	50
4.29	3.50	3.48	2.99	2.82	2.39	2.29	2.11	1.92	1.88	1.71	1.67

表十九 花蓮縣各鄉鎮市區前二十大姓人口數按性別分

中華民國112年6月30日

單位：人；%

區域別	項目	總人口數	姓 氏 排 名								
			合計	1	2	3	4	5	6	7	8
總 計	姓氏		前20姓	陳	林	黃	張	李	吳	劉	王
	計	318,306	211,500	31,758	30,982	19,339	17,715	15,486	12,129	10,667	10,561
	男	160,212	106,662	15,974	15,551	9,853	8,811	7,706	6,188	5,391	5,212
	女	158,094	104,838	15,784	15,431	9,486	8,904	7,780	5,941	5,276	5,349
	比率	100.00	66.45	9.98	9.73	6.08	5.57	4.87	3.81	3.35	3.32
花蓮市	姓氏		前20姓	陳	林	黃	張	李	王	吳	劉
	計	99,336	66,257	10,177	9,518	6,220	5,610	5,172	3,674	3,646	3,327
	男	47,580	31,811	4,912	4,606	3,067	2,621	2,460	1,742	1,759	1,556
	女	51,756	34,446	5,265	4,912	3,153	2,989	2,712	1,932	1,887	1,771
	比率	100.00	66.70	10.25	9.58	6.26	5.65	5.21	3.70	3.67	3.35
鳳林鎮	姓氏		前20姓	陳	林	黃	張	劉	李	徐	吳
	計	10,519	7,229	946	808	759	676	465	426	363	348
	男	5,447	3,745	475	394	391	363	255	216	199	172
	女	5,072	3,484	471	414	368	313	210	210	164	176
	比率	100.00	68.72	8.99	7.68	7.22	6.43	4.42	4.05	3.45	3.31
玉里鎮	姓氏		前20姓	陳	林	黃	張	李	王	劉	吳
	計	22,189	15,752	2,397	2,288	1,503	1,473	906	764	759	642
	男	11,693	8,415	1,283	1,215	777	810	474	404	389	343
	女	10,496	7,337	1,114	1,073	726	663	432	360	370	299
	比率	100.00	70.99	10.80	10.31	6.77	6.64	4.08	3.44	3.42	2.89
新城鄉	姓氏		前20姓	林	陳	張	黃	李	吳	劉	王
	計	20,338	13,817	2,271	2,057	1,114	1,087	1,056	822	743	683
	男	10,334	7,072	1,208	1,065	530	567	542	402	393	344
	女	10,004	6,745	1,063	992	584	520	514	420	350	339
	比率	100.00	67.94	11.17	10.11	5.48	5.34	5.19	4.04	3.65	3.36
吉安鄉	姓氏		前20姓	陳	林	黃	張	李	吳	劉	王
	計	83,067	56,377	8,343	7,769	5,311	4,768	4,097	3,499	2,957	2,730
	男	41,322	28,039	3,999	3,805	2,660	2,346	2,062	1,758	1,510	1,345
	女	41,745	28,338	4,344	3,964	2,651	2,422	2,035	1,741	1,447	1,385
	比率	100.00	67.87	10.04	9.35	6.39	5.74	4.93	4.21	3.56	3.29
壽豐鄉	姓氏		前20姓	陳	林	黃	吳	張	李	劉	楊
	計	17,054	11,832	1,800	1,690	1,110	960	959	825	605	470
	男	9,012	6,301	953	878	597	537	515	439	317	261
	女	8,042	5,531	847	812	513	423	444	386	288	209
	比率	100.00	69.38	10.55	9.91	6.51	5.63	5.62	4.84	3.55	2.76

表十九 花蓮縣各鄉鎮市區前二十大姓人口數按性別分（續一）

中華民國112年6月30日

單位：人；%

姓 氏 排 名											
9	10	11	12	13	14	15	16	17	18	19	20
楊	曾	邱	蔡	徐	潘	鄭	許	謝	高	江	葉
7,823	6,020	5,829	5,707	5,670	5,419	4,963	4,766	4,353	4,210	4,059	4,044
3,947	3,083	2,953	2,842	2,943	2,765	2,540	2,407	2,137	2,153	2,068	2,138
3,876	2,937	2,876	2,865	2,727	2,654	2,423	2,359	2,216	2,057	1,991	1,906
2.46	1.89	1.83	1.79	1.78	1.70	1.56	1.50	1.37	1.32	1.28	1.27
楊	蔡	鄭	徐	邱	曾	許	謝	賴	葉	潘	周
2,406	2,107	1,727	1,677	1,634	1,626	1,560	1,413	1,298	1,194	1,153	1,118
1,165	1,017	866	821	778	782	736	664	628	604	522	505
1,241	1,090	861	856	856	844	824	749	670	590	631	613
2.42	2.12	1.74	1.69	1.64	1.64	1.57	1.42	1.31	1.20	1.16	1.13
彭	曾	楊	王	邱	鍾	許	羅	謝	葉	沈	溫
287	275	235	228	214	200	197	188	171	157	144	142
166	153	116	99	109	106	106	92	82	88	83	80
121	122	119	129	105	94	91	96	89	69	61	62
2.73	2.61	2.23	2.17	2.03	1.90	1.87	1.79	1.63	1.49	1.37	1.35
潘	邱	曾	楊	徐	葉	蔡	彭	鄭	羅	謝	莊
628	563	563	523	425	410	345	339	338	333	294	259
349	311	329	280	246	224	172	187	170	160	140	152
279	252	234	243	179	186	173	152	168	173	154	107
2.83	2.54	2.54	2.36	1.92	1.85	1.55	1.53	1.52	1.50	1.32	1.17
潘	楊	蔡	曾	鄭	徐	許	邱	胡	周	高	江
465	464	414	408	398	320	314	267	239	238	232	225
228	233	214	207	226	163	155	142	121	116	104	112
237	231	200	201	172	157	159	125	118	122	128	113
2.29	2.28	2.04	2.01	1.96	1.57	1.54	1.31	1.18	1.17	1.14	1.11
楊	邱	曾	徐	蔡	謝	許	鄭	潘	羅	賴	彭
2,013	1,865	1,681	1,625	1,435	1,267	1,255	1,232	1,211	1,121	1,105	1,093
980	993	879	834	704	626	621	625	581	582	588	541
1,033	872	802	791	731	641	634	607	630	539	517	552
2.42	2.25	2.02	1.96	1.73	1.53	1.51	1.48	1.46	1.35	1.33	1.32
王	蔡	徐	邱	許	鄭	周	謝	曾	羅	潘	葉
467	352	298	289	288	272	268	260	254	228	219	218
235	187	160	152	160	136	154	142	128	123	113	114
232	165	138	137	128	136	114	118	126	105	106	104
2.74	2.06	1.75	1.69	1.69	1.59	1.57	1.52	1.49	1.34	1.28	1.28

表十九 花蓮縣各鄉鎮市區前二十大姓人口數按性別分（續二）

中華民國112年6月30日

單位：人；%

區域別	項目	總人口數	姓 氏 排 名								
			合計	1	2	3	4	5	6	7	8
光復鄉	姓氏		前20姓	陳	林	黃	張	王	吳	李	曾
	計	11,830	8,582	1,237	1,157	742	676	563	522	507	486
	男	6,272	4,580	663	603	405	340	310	287	272	228
	女	5,558	4,002	574	554	337	336	253	235	235	258
	比率	100.00	72.54	10.46	9.78	6.27	5.71	4.76	4.41	4.29	4.11
豐濱鄉	姓氏		前20姓	林	陳	張	李	吳	黃	潘	江
	計	4,260	3,528	855	703	245	224	181	174	171	150
	男	2,387	1,986	469	417	147	117	119	97	98	88
	女	1,873	1,542	386	286	98	107	62	77	73	62
	比率	100.00	82.82	20.07	16.50	5.75	5.26	4.25	4.08	4.01	3.52
瑞穗鄉	姓氏		前20姓	陳	林	黃	李	張	楊	劉	吳
	計	10,871	7,663	1,309	1,145	927	565	559	428	420	297
	男	5,797	4,150	745	633	506	288	306	234	224	168
	女	5,074	3,513	564	512	421	277	253	194	196	129
	比率	100.00	70.49	12.04	10.53	8.53	5.20	5.14	3.94	3.86	2.73
富里鄉	姓氏		前20姓	潘	陳	林	黃	張	劉	李	吳
	計	9,627	6,900	965	937	825	555	513	416	358	307
	男	5,196	3,731	579	508	431	287	270	226	164	164
	女	4,431	3,169	386	429	394	268	243	190	194	143
	比率	100.00	71.67	10.02	9.73	8.57	5.77	5.33	4.32	3.72	3.19
秀林鄉	姓氏		前20姓	林	陳	李	張	吳	高	王	胡
	計	17,102	10,644	1,741	1,179	871	638	591	572	493	444
	男	8,718	5,426	849	607	426	315	314	298	246	219
	女	8,384	5,218	892	572	445	323	277	274	247	225
	比率	100.00	62.24	10.18	6.89	5.09	3.73	3.46	3.34	2.88	2.60
萬榮鄉	姓氏		前20姓	林	黃	陳	江	張	馬	王	田
	計	6,100	3,952	526	302	301	259	250	243	220	209
	男	3,196	2,070	259	159	156	132	126	146	112	118
	女	2,904	1,882	267	143	145	127	124	97	108	91
	比率	100.00	64.79	8.62	4.95	4.93	4.25	4.10	3.98	3.61	3.43
卓溪鄉	姓氏		前20姓	高	林	陳	田	李	黃	蘇	張
	計	6,013	4,309	555	389	372	359	286	278	273	234
	男	3,258	2,344	325	201	191	214	154	167	150	122
	女	2,755	1,965	230	188	181	145	132	111	123	112
	比率	100.00	71.66	9.23	6.47	6.19	5.97	4.76	4.62	4.54	3.89

表十九 花蓮縣各鄉鎮市區前二十大姓人口數按性別分（續三）

中華民國112年6月30日

單位：人；%

姓 氏 排 名											
9	10	11	12	13	14	15	16	17	18	19	20
楊	劉	鄭	徐	高	蔡	羅	許	謝	孫	周	彭
422	317	305	243	207	194	188	181	165	163	157	150
229	179	180	130	111	95	110	100	85	81	76	96
193	138	125	113	96	99	78	81	80	82	81	54
3.57	2.68	2.58	2.05	1.75	1.64	1.59	1.53	1.39	1.38	1.33	1.27
劉	曾	鄭	楊	蔡	王	徐	莊	葉	許	朱	高
105	90	89	85	70	68	64	60	58	53	45	38
59	50	45	44	40	35	35	23	23	30	29	21
46	40	44	41	30	33	29	37	35	23	16	17
2.46	2.11	2.09	2.00	1.64	1.60	1.50	1.41	1.36	1.24	1.06	0.89
王	謝	羅	葉	曾	廖	鍾	邱	徐	賴	江	潘
254	197	177	175	173	173	163	147	141	141	140	132
129	104	106	85	93	95	95	61	81	70	64	63
125	93	71	90	80	78	68	86	60	71	76	69
2.34	1.81	1.63	1.61	1.59	1.59	1.50	1.35	1.30	1.30	1.29	1.21
徐	王	彭	葉	楊	曾	鍾	羅	賴	鄭	江	邱
252	232	222	195	170	156	142	142	140	129	122	122
140	118	127	113	82	80	87	81	79	67	69	59
112	114	95	82	88	76	55	61	61	62	53	63
2.62	2.41	2.31	2.03	1.77	1.62	1.48	1.48	1.45	1.34	1.27	1.27
楊	劉	田	黃	邱	江	周	金	許	葉	游	蔡
440	405	382	371	365	351	320	316	310	297	287	271
241	207	179	173	173	180	182	168	156	182	156	155
199	198	203	198	192	171	138	148	154	115	131	116
2.57	2.37	2.23	2.17	2.13	2.05	1.87	1.85	1.81	1.74	1.68	1.58
李	杜	吳	高	許	楊	謝	余	鍾	蔡	賴	邱
193	190	178	165	147	121	119	111	110	106	106	96
92	110	92	77	84	64	72	56	59	51	49	56
101	80	86	88	63	57	47	55	51	55	57	40
3.16	3.11	2.92	2.70	2.41	1.98	1.95	1.82	1.80	1.74	1.74	1.57
胡	王	江	余	吳	金	古	邱	宋	蕭	潘	柯
230	185	154	145	136	133	124	106	105	103	77	65
117	93	73	76	73	76	62	50	57	61	45	37
113	92	81	69	63	57	62	56	48	42	32	28
3.83	3.08	2.56	2.41	2.26	2.21	2.06	1.76	1.75	1.71	1.28	1.08

表二十 澎湖縣各鄉鎮市區前二十大姓人口數按性別分

中華民國112年6月30日

單位：人；%

區域別	項目	總人口數	姓 氏 排 名								
			合計	1	2	3	4	5	6	7	8
總 計	姓氏		前20姓	陳	許	林	洪	蔡	吳	王	呂
	計	107,312	82,351	17,419	7,763	5,056	4,750	4,665	4,538	4,282	4,074
	男	55,016	42,587	8,973	4,122	2,597	2,463	2,424	2,382	2,242	2,168
	女	52,296	39,764	8,446	3,641	2,459	2,287	2,241	2,156	2,040	1,906
	比率	100.00	76.74	16.23	7.23	4.71	4.43	4.35	4.23	3.99	3.80
馬公市	姓氏		前20姓	陳	林	許	蔡	王	黃	吳	洪
	計	63,649	49,252	10,758	3,211	3,186	3,149	2,890	2,875	2,747	2,215
	男	32,313	25,201	5,560	1,645	1,591	1,627	1,489	1,498	1,428	1,087
	女	31,336	24,051	5,198	1,566	1,595	1,522	1,401	1,377	1,319	1,128
	比率	100.00	77.38	16.90	5.04	5.01	4.95	4.54	4.52	4.32	3.48
湖西鄉	姓氏		前20姓	陳	許	洪	李	蔡	林	吳	歐
	計	15,942	12,872	2,034	1,654	1,624	918	764	735	573	571
	男	8,356	6,874	1,030	917	916	504	407	386	312	329
	女	7,586	5,998	1,004	737	708	414	357	349	261	242
	比率	100.00	80.74	12.76	10.38	10.19	5.76	4.79	4.61	3.59	3.58
白沙鄉	姓氏		前20姓	陳	鄭	吳	林	張	許	呂	謝
	計	10,100	8,324	1,537	925	795	602	476	402	369	367
	男	5,195	4,412	794	513	424	324	253	225	204	196
	女	4,905	3,912	743	412	371	278	223	177	165	171
	比率	100.00	82.42	15.22	9.16	7.87	5.96	4.71	3.98	3.65	3.63
西嶼鄉	姓氏		前20姓	許	陳	洪	顏	蔡	李	呂	楊
	計	8,287	7,150	1,227	1,177	528	459	416	397	386	346
	男	4,249	3,743	678	600	275	260	224	197	199	173
	女	4,038	3,407	549	577	253	199	192	200	187	173
	比率	100.00	86.28	14.81	14.20	6.37	5.54	5.02	4.79	4.66	4.18
望安鄉	姓氏		前20姓	陳	許	呂	王	葉	林	蔡	吳
	計	5,428	4,597	1,260	750	414	276	250	191	187	147
	男	2,919	2,512	662	424	238	157	124	103	107	78
	女	2,509	2,085	598	326	176	119	126	88	80	69
	比率	100.00	84.69	23.21	13.82	7.63	5.08	4.61	3.52	3.45	2.71
七美鄉	姓氏		前20姓	陳	許	夏	呂	張	顏	吳	朱
	計	3,906	3,477	653	544	476	393	244	209	166	89
	男	1,984	1,779	327	287	244	222	130	102	91	47
	女	1,922	1,698	326	257	232	171	114	107	75	42
	比率	100.00	89.02	16.72	13.93	12.19	10.06	6.25	5.35	4.25	2.28

表二十 澎湖縣各鄉鎮市區前二十大姓人口數按性別分（續）

中華民國112年6月30日

單位：人；%

姓 氏 排 名											
9	10	11	12	13	14	15	16	17	18	19	20
黃	李	張	鄭	顏	楊	歐	莊	葉	劉	高	謝
4,027	3,596	3,316	3,063	2,517	2,181	2,165	2,050	1,992	1,881	1,598	1,418
2,080	1,774	1,654	1,597	1,336	1,059	1,130	1,066	1,022	900	885	713
1,947	1,822	1,662	1,466	1,181	1,122	1,035	984	970	981	713	705
3.75	3.35	3.09	2.85	2.35	2.03	2.02	1.91	1.86	1.75	1.49	1.32
張	呂	李	鄭	顏	歐	葉	莊	高	劉	翁	楊
2,098	1,993	1,923	1,569	1,562	1,431	1,427	1,377	1,346	1,172	1,166	1,157
1,035	1,032	910	798	847	728	763	692	749	564	612	546
1,063	961	1,013	771	715	703	664	685	597	608	554	611
3.30	3.13	3.02	2.47	2.45	2.25	2.24	2.16	2.11	1.84	1.83	1.82
王	呂	黃	鄭	劉	趙	辛	張	楊	盧	郭	曾
526	519	501	333	329	317	304	284	247	234	220	185
293	273	272	164	153	189	168	133	112	123	105	88
233	246	229	169	176	128	136	151	135	111	115	97
3.30	3.26	3.14	2.09	2.06	1.99	1.91	1.78	1.55	1.47	1.38	1.16
楊	洪	王	黃	莊	郭	魏	李	涂	蕭	石	宋
358	324	314	288	264	237	235	206	183	158	150	134
198	159	176	136	147	119	115	87	101	89	80	72
160	165	138	152	117	118	120	119	82	69	70	62
3.54	3.21	3.11	2.85	2.61	2.35	2.33	2.04	1.81	1.56	1.49	1.33
薛	林	盧	黃	王	莊	劉	趙	曾	才	吳	張
324	246	244	210	196	190	187	149	140	116	110	102
181	116	138	92	85	113	91	89	68	71	49	44
143	130	106	118	111	77	96	60	72	45	61	58
3.91	2.97	2.94	2.53	2.37	2.29	2.26	1.80	1.69	1.40	1.33	1.23
郭	俞	張	鐘	黃	鄭	劉	曾	顏	李	高	董
119	112	112	106	104	99	91	88	83	76	68	64
66	70	59	64	57	56	45	40	42	42	49	29
53	42	53	42	47	43	46	48	41	34	19	35
2.19	2.06	2.06	1.95	1.92	1.82	1.68	1.62	1.53	1.40	1.25	1.18
葉	邵	王	李	林	鄭	鍾	黃	楊	謝	蔡	洪
89	86	80	76	71	64	54	49	35	34	33	32
46	39	42	34	23	36	16	25	14	20	19	15
43	47	38	42	48	28	38	24	21	14	14	17
2.28	2.20	2.05	1.95	1.82	1.64	1.38	1.25	0.90	0.87	0.84	0.82

表二十一 基隆市各區前二十大姓人口數按性別分

中華民國112年6月30日

單位：人；%

區域別	項目	總人口數	姓 氏 排 名								
			合計	1	2	3	4	5	6	7	8
總 計	姓氏		前20姓	陳	林	張	李	黃	王	吳	劉
	計	362,396	244,188	39,973	31,060	19,571	19,428	17,759	15,217	14,239	10,266
	男	180,408	122,072	19,933	15,678	9,747	9,706	8,820	7,553	7,109	5,129
	女	181,988	122,116	20,040	15,382	9,824	9,722	8,939	7,664	7,130	5,137
比率	100.00	67.38	11.03	8.57	5.40	5.36	4.90	4.20	3.93	2.83	
中正區	姓氏		前20姓	陳	林	張	黃	李	吳	王	劉
	計	50,640	34,112	5,606	4,364	3,009	2,647	2,626	2,215	1,915	1,419
	男	25,600	17,375	2,844	2,250	1,544	1,329	1,329	1,162	929	724
	女	25,040	16,737	2,762	2,114	1,465	1,318	1,297	1,053	986	695
比率	100.00	67.36	11.07	8.62	5.94	5.23	5.19	4.37	3.78	2.80	
七堵區	姓氏		前20姓	陳	林	李	張	黃	王	吳	余
	計	52,948	37,224	5,704	4,267	3,270	2,659	2,618	2,438	2,117	1,611
	男	26,429	18,833	2,793	2,115	1,669	1,336	1,305	1,204	1,071	948
	女	26,519	18,391	2,911	2,152	1,601	1,323	1,313	1,234	1,046	663
比率	100.00	70.30	10.77	8.06	6.18	5.02	4.94	4.60	4.00	3.04	
暖暖區	姓氏		前20姓	陳	林	李	黃	張	王	吳	劉
	計	38,497	25,820	4,129	3,348	2,054	1,962	1,924	1,770	1,429	1,114
	男	19,197	12,889	2,067	1,685	979	974	951	861	720	579
	女	19,300	12,931	2,062	1,663	1,075	988	973	909	709	535
比率	100.00	67.07	10.73	8.70	5.34	5.10	5.00	4.60	3.71	2.89	
仁愛區	姓氏		前20姓	陳	林	張	李	黃	吳	王	楊
	計	41,320	28,208	4,772	3,733	2,185	2,118	1,999	1,639	1,626	1,114
	男	20,289	14,029	2,405	1,911	1,070	1,045	1,000	788	840	530
	女	21,031	14,179	2,367	1,822	1,115	1,073	999	851	786	584
比率	100.00	68.27	11.55	9.03	5.29	5.13	4.84	3.97	3.94	2.70	
中山區	姓氏		前20姓	陳	林	張	李	黃	王	吳	楊
	計	45,157	30,753	5,245	3,628	2,541	2,320	2,230	1,912	1,576	1,404
	男	22,911	15,728	2,628	1,823	1,280	1,182	1,151	990	793	736
	女	22,246	15,025	2,617	1,805	1,261	1,138	1,079	922	783	668
比率	100.00	68.10	11.62	8.03	5.63	5.14	4.94	4.23	3.49	3.11	
安樂區	姓氏		前20姓	陳	林	張	李	黃	王	吳	楊
	計	80,570	55,111	8,849	7,044	4,478	4,315	3,828	3,224	3,114	2,320
	男	39,735	27,258	4,358	3,504	2,216	2,170	1,871	1,547	1,512	1,161
	女	40,835	27,853	4,491	3,540	2,262	2,145	1,957	1,677	1,602	1,159
比率	100.00	68.40	10.98	8.74	5.56	5.36	4.75	4.00	3.86	2.88	
信義區	姓氏		前20姓	陳	林	張	李	黃	王	吳	劉
	計	53,264	35,734	5,668	4,676	2,775	2,725	2,475	2,332	2,149	1,676
	男	26,247	17,740	2,838	2,390	1,350	1,332	1,190	1,182	1,063	886
	女	27,017	17,994	2,830	2,286	1,425	1,393	1,285	1,150	1,086	790
比率	100.00	67.09	10.64	8.78	5.21	5.12	4.65	4.38	4.03	3.15	

表二十一 基隆市各區前二十大姓人口數按性別分（續）

中華民國112年6月30日

單位：人；%

姓 氏 排 名											
9	10	11	12	13	14	15	16	17	18	19	20
楊	許	蔡	鄭	謝	周	郭	簡	江	賴	廖	曾
10,118	8,854	8,249	7,303	6,718	6,649	6,194	5,041	4,665	4,513	4,211	4,160
5,057	4,464	4,157	3,677	3,362	3,340	3,130	2,522	2,386	2,303	1,991	2,008
5,061	4,390	4,092	3,626	3,356	3,309	3,064	2,519	2,279	2,210	2,220	2,152
2.79	2.44	2.28	2.02	1.85	1.83	1.71	1.39	1.29	1.25	1.16	1.15
楊	許	蔡	鄭	郭	謝	周	簡	賴	曾	江	杜
1,362	1,220	1,123	1,007	803	781	719	707	658	653	651	627
705	645	563	522	404	380	349	362	338	317	319	360
657	575	560	485	399	401	370	345	320	336	332	267
2.69	2.41	2.22	1.99	1.59	1.54	1.42	1.40	1.30	1.29	1.29	1.24
楊	蔡	劉	許	周	蘇	鄭	謝	高	詹	郭	廖
1,486	1,378	1,314	1,264	1,103	1,036	1,021	904	794	767	755	718
747	705	622	663	578	553	521	439	431	417	389	327
739	673	692	601	525	483	500	465	363	350	366	391
2.81	2.60	2.48	2.39	2.08	1.96	1.93	1.71	1.50	1.45	1.43	1.36
周	楊	許	鄭	蔡	謝	簡	高	江	蘇	郭	賴
1,043	910	843	780	707	650	574	558	539	529	494	463
527	444	400	392	370	310	307	304	294	252	244	229
516	466	443	388	337	340	267	254	245	277	250	234
2.71	2.36	2.19	2.03	1.84	1.69	1.49	1.45	1.40	1.37	1.28	1.20
劉	許	郭	鄭	蔡	謝	周	江	簡	賴	游	邱
1,093	999	853	847	832	821	785	670	609	525	495	493
513	469	429	401	400	432	369	370	294	259	252	252
580	530	424	446	432	389	416	300	315	266	243	241
2.65	2.42	2.06	2.05	2.01	1.99	1.90	1.62	1.47	1.27	1.20	1.19
劉	蔡	許	鄭	郭	謝	周	徐	簡	曾	賴	廖
1,349	1,187	1,132	1,028	910	860	668	574	564	556	553	516
689	608	583	547	488	441	353	302	292	294	285	263
660	579	549	481	422	419	315	272	272	262	268	253
2.99	2.63	2.51	2.28	2.02	1.90	1.48	1.27	1.25	1.23	1.22	1.14
劉	許	蔡	謝	鄭	郭	周	簡	江	賴	徐	曾
2,301	2,183	1,947	1,691	1,621	1,520	1,429	1,189	1,090	1,018	1,008	942
1,116	1,115	973	837	811	747	736	598	545	511	477	453
1,185	1,068	974	854	810	773	693	591	545	507	531	489
2.86	2.71	2.42	2.10	2.01	1.89	1.77	1.48	1.35	1.26	1.25	1.17
楊	許	蔡	謝	鄭	周	郭	簡	何	江	賴	廖
1,522	1,213	1,075	1,011	999	902	859	826	762	731	713	645
734	589	538	523	483	428	429	396	364	352	375	298
788	624	537	488	516	474	430	430	398	379	338	347
2.86	2.28	2.02	1.90	1.88	1.69	1.61	1.55	1.43	1.37	1.34	1.21

表二十二 新竹市各區前二十大姓人口數按性別分

中華民國112年6月30日

單位：人；%

區域別	項目	總人口數	姓 氏 排 名								
			合計	1	2	3	4	5	6	7	8
總 計	姓氏		前20姓	陳	林	黃	張	李	吳	楊	王
	計	454,603	311,801	48,457	34,163	25,109	22,912	19,066	18,667	16,541	16,164
	男	224,304	154,541	23,881	16,847	12,382	11,293	9,328	9,354	8,387	8,003
	女	230,299	157,260	24,576	17,316	12,727	11,619	9,738	9,313	8,154	8,161
比率	100.00	68.59	10.66	7.51	5.52	5.04	4.19	4.11	3.64	3.56	
東 區	姓氏		前20姓	陳	林	黃	張	李	吳	劉	王
	計	222,776	149,729	22,656	17,144	13,106	11,280	10,082	8,423	8,070	7,907
	男	109,775	73,835	11,059	8,517	6,443	5,511	4,971	4,156	3,968	3,878
	女	113,001	75,894	11,597	8,627	6,663	5,769	5,111	4,267	4,102	4,029
比率	100.00	67.21	10.17	7.70	5.88	5.06	4.53	3.78	3.62	3.55	
北 區	姓氏		前20姓	陳	林	黃	張	吳	李	楊	王
	計	153,025	106,373	16,595	10,679	7,959	7,435	6,300	6,111	6,017	5,212
	男	74,617	52,345	8,105	5,094	3,901	3,606	3,145	2,958	2,993	2,506
	女	78,408	54,028	8,490	5,585	4,058	3,829	3,155	3,153	3,024	2,706
比率	100.00	69.51	10.84	6.98	5.20	4.86	4.12	3.99	3.93	3.41	
香山區	姓氏		前20姓	陳	林	張	黃	楊	吳	蔡	王
	計	78,802	56,102	9,206	6,340	4,197	4,044	3,991	3,944	3,360	3,045
	男	39,912	28,743	4,717	3,236	2,176	2,038	2,160	2,053	1,794	1,619
	女	38,890	27,359	4,489	3,104	2,021	2,006	1,831	1,891	1,566	1,426
比率	100.00	71.19	11.68	8.05	5.33	5.13	5.06	5.00	4.26	3.86	

表二十三 嘉義市各區前二十大姓人口數按性別分

中華民國112年6月30日

單位：人；%

區域別	項目	總人口數	姓 氏 排 名								
			合計	1	2	3	4	5	6	7	8
總 計	姓氏		前20姓	陳	林	黃	李	蔡	吳	張	王
	計	263,707	189,389	28,193	21,160	19,168	14,053	12,889	12,359	11,973	10,702
	男	126,857	91,959	13,554	10,130	9,386	6,662	6,370	6,035	5,687	5,254
	女	136,850	97,430	14,639	11,030	9,782	7,391	6,519	6,324	6,286	5,448
比率	100.00	71.82	10.69	8.02	7.27	5.33	4.89	4.69	4.54	4.06	
東 區	姓氏		前20姓	陳	林	黃	李	張	蔡	吳	王
	計	118,268	83,523	12,346	10,022	7,991	6,207	5,743	5,496	5,153	4,529
	男	56,339	40,019	5,898	4,822	3,886	2,926	2,640	2,707	2,467	2,161
	女	61,929	43,504	6,448	5,200	4,105	3,281	3,103	2,789	2,686	2,368
比率	100.00	70.62	10.44	8.47	6.76	5.25	4.86	4.65	4.36	3.83	
西 區	姓氏		前20姓	陳	黃	林	李	蔡	吳	張	王
	計	145,439	106,569	15,847	11,177	11,138	7,846	7,393	7,206	6,230	6,173
	男	70,518	52,184	7,656	5,500	5,308	3,736	3,663	3,568	3,047	3,093
	女	74,921	54,385	8,191	5,677	5,830	4,110	3,730	3,638	3,183	3,080
比率	100.00	73.27	10.90	7.69	7.66	5.39	5.08	4.95	4.28	4.24	

表二十二 新竹市各區前二十大姓人口數按性別分（續）

中華民國112年6月30日 單位：人；%

姓 氏 排 名											
9	10	11	12	13	14	15	16	17	18	19	20
劉	蔡	鄭	曾	彭	許	謝	郭	徐	葉	洪	邱
14,861	13,766	12,525	10,996	10,171	8,646	7,390	6,883	6,772	6,476	6,220	6,016
7,206	6,989	6,366	5,480	5,128	4,329	3,601	3,467	3,186	3,184	3,220	2,910
7,655	6,777	6,159	5,516	5,043	4,317	3,789	3,416	3,586	3,292	3,000	3,106
3.27	3.03	2.76	2.42	2.24	1.90	1.63	1.51	1.49	1.42	1.37	1.32
楊	蔡	鄭	曾	許	彭	徐	謝	葉	郭	邱	周
6,533	5,729	5,503	4,819	4,343	4,284	3,854	3,728	3,393	3,143	3,036	2,696
3,234	2,890	2,718	2,382	2,170	2,095	1,856	1,845	1,696	1,597	1,478	1,371
3,299	2,839	2,785	2,437	2,173	2,189	1,998	1,883	1,697	1,546	1,558	1,325
2.93	2.57	2.47	2.16	1.95	1.92	1.73	1.67	1.52	1.41	1.36	1.21
鄭	蔡	彭	劉	曾	許	郭	謝	莊	洪	葉	徐
5,101	4,677	4,606	4,538	4,233	3,047	2,689	2,520	2,289	2,239	2,111	2,015
2,664	2,305	2,440	2,162	2,133	1,530	1,338	1,220	1,175	1,130	1,026	914
2,437	2,372	2,166	2,376	2,100	1,517	1,351	1,300	1,114	1,109	1,085	1,101
3.33	3.06	3.01	2.97	2.77	1.99	1.76	1.65	1.50	1.46	1.38	1.32
李	劉	曾	鄭	洪	彭	許	謝	郭	邱	葉	朱
2,873	2,253	1,944	1,921	1,325	1,281	1,256	1,142	1,051	1,007	972	950
1,399	1,076	965	984	727	593	629	536	532	525	462	522
1,474	1,177	979	937	598	688	627	606	519	482	510	428
3.65	2.86	2.47	2.44	1.68	1.63	1.59	1.45	1.33	1.28	1.23	1.21

表二十三 嘉義市各區前二十大姓人口數按性別分（續）

中華民國112年6月30日 單位：人；%

姓 氏 排 名											
9	10	11	12	13	14	15	16	17	18	19	20
劉	許	蕭	賴	鄭	楊	郭	羅	蘇	洪	江	謝
6,990	6,273	5,574	5,501	5,256	5,090	4,760	4,682	3,802	3,710	3,659	3,595
3,207	3,016	2,970	2,726	2,554	2,373	2,258	2,482	1,863	1,806	1,872	1,754
3,783	3,257	2,604	2,775	2,702	2,717	2,502	2,200	1,939	1,904	1,787	1,841
2.65	2.38	2.11	2.09	1.99	1.93	1.81	1.78	1.44	1.41	1.39	1.36
劉	許	郭	楊	鄭	賴	江	蘇	蕭	洪	何	羅
3,510	2,814	2,340	2,293	2,177	2,108	2,062	1,803	1,750	1,749	1,743	1,687
1,650	1,334	1,090	1,063	1,040	1,025	1,074	884	843	859	804	846
1,860	1,480	1,250	1,230	1,137	1,083	988	919	907	890	939	841
2.97	2.38	1.98	1.94	1.84	1.78	1.74	1.52	1.48	1.48	1.47	1.43
蕭	劉	許	賴	鄭	羅	楊	郭	謝	葉	蘇	洪
3,824	3,480	3,459	3,393	3,079	2,995	2,797	2,420	2,153	1,999	1,999	1,961
2,127	1,557	1,682	1,701	1,514	1,636	1,310	1,168	1,085	907	979	947
1,697	1,923	1,777	1,692	1,565	1,359	1,487	1,252	1,068	1,092	1,020	1,014
2.63	2.39	2.38	2.33	2.12	2.06	1.92	1.66	1.48	1.37	1.37	1.35

表二十四 金門縣各鄉鎮市區前二十大姓人口數按性別分

中華民國112年6月30日

單位：人；%

區域別	項目	總人口數	姓 氏 排 名								
			合計	1	2	3	4	5	6	7	8
總 計	姓氏		前20姓	陳	李	林	黃	蔡	楊	許	王
	計	142,942	111,023	17,609	11,117	9,129	8,579	7,136	6,944	6,812	6,797
	男	70,951	55,247	8,787	5,432	4,500	4,382	3,599	3,467	3,426	3,365
	女	71,991	55,776	8,822	5,685	4,629	4,197	3,537	3,477	3,386	3,432
	比率	100.00	77.67	12.32	7.78	6.39	6.00	4.99	4.86	4.77	4.76
金城鎮	姓氏		前20姓	陳	李	許	黃	林	王	楊	吳
	計	43,021	32,383	4,445	3,446	3,087	2,507	2,328	2,107	1,816	1,605
	男	21,339	16,023	2,210	1,618	1,564	1,259	1,136	1,053	862	811
	女	21,682	16,360	2,235	1,828	1,523	1,248	1,192	1,054	954	794
	比率	100.00	75.27	10.33	8.01	7.18	5.83	5.41	4.90	4.22	3.73
金湖鎮	姓氏		前20姓	陳	蔡	李	呂	黃	林	王	張
	計	31,022	24,918	5,743	2,575	2,045	1,667	1,636	1,489	1,378	1,213
	男	15,419	12,445	2,982	1,416	966	906	819	726	667	572
	女	15,603	12,473	2,761	1,159	1,079	761	817	763	711	641
	比率	100.00	80.32	18.51	8.30	6.59	5.37	5.27	4.80	4.44	3.91
金沙鎮	姓氏		前20姓	陳	黃	張	王	李	楊	吳	何
	計	20,799	17,631	3,015	2,778	2,072	1,508	1,426	1,185	1,004	783
	男	10,196	8,795	1,501	1,518	1,076	763	692	586	505	425
	女	10,603	8,836	1,514	1,260	996	745	734	599	499	358
	比率	100.00	84.77	14.50	13.36	9.96	7.25	6.86	5.70	4.83	3.76
金寧鄉	姓氏		前20姓	李	陳	楊	許	林	翁	蔡	王
	計	34,696	27,314	3,829	3,252	2,695	2,408	1,917	1,907	1,678	1,567
	男	17,347	13,835	1,986	1,526	1,453	1,298	926	1,067	860	772
	女	17,349	13,479	1,843	1,726	1,242	1,110	991	840	818	795
	比率	100.00	78.72	11.04	9.37	7.77	6.94	5.53	5.50	4.84	4.52
烈嶼鄉	姓氏		前20姓	林	洪	陳	方	蔡	吳	李	張
	計	12,737	10,859	2,575	2,478	1,072	625	615	603	341	332
	男	6,306	5,416	1,344	1,274	527	319	290	292	155	156
	女	6,431	5,443	1,231	1,204	545	306	325	311	186	176
	比率	100.00	85.26	20.22	19.46	8.42	4.91	4.83	4.73	2.68	2.61
烏坵鄉	姓氏		前20姓	陳	黃	蔡	吳	林	莊	李	朱
	計	667	544	82	69	50	46	43	40	30	21
	男	344	292	41	35	24	22	25	21	15	14
	女	323	252	41	34	26	24	18	19	15	7
	比率	100.00	81.56	12.29	10.34	7.50	6.90	6.45	6.00	4.50	3.15

表二十四 金門縣各鄉鎮市區前二十大姓人口數按性別分（續）

中華民國112年6月30日

單位：人；%

姓 氏 排 名											
9	10	11	12	13	14	15	16	17	18	19	20
張	吳	洪	翁	呂	莊	劉	鄭	周	董	何	謝
6,311	5,780	5,007	3,060	2,697	2,488	2,362	2,292	1,886	1,797	1,633	1,587
3,076	2,870	2,510	1,565	1,378	1,216	1,118	1,157	907	924	785	783
3,235	2,910	2,497	1,495	1,319	1,272	1,244	1,135	979	873	848	804
4.42	4.04	3.50	2.14	1.89	1.74	1.65	1.60	1.32	1.26	1.14	1.11
張	蔡	董	洪	盧	劉	鄭	翁	莊	薛	周	葉
1,597	1,503	1,321	1,307	755	725	722	704	661	661	592	494
771	709	719	676	418	328	371	308	295	375	291	249
826	794	602	631	337	397	351	396	366	286	301	245
3.71	3.49	3.07	3.04	1.75	1.69	1.68	1.64	1.54	1.54	1.38	1.15
吳	楊	許	謝	鄭	劉	莊	洪	周	翁	何	葉
1,202	1,013	778	715	653	570	491	489	358	319	317	267
574	460	343	366	332	285	237	235	150	130	134	145
628	553	435	349	321	285	254	254	208	189	183	122
3.87	3.27	2.51	2.30	2.10	1.84	1.58	1.58	1.15	1.03	1.02	0.86
林	蔡	鄭	許	劉	周	洪	梁	呂	莊	葉	蕭
777	715	403	340	331	248	203	197	178	176	149	143
343	300	203	125	145	125	81	102	78	83	74	70
434	415	200	215	186	123	122	95	100	93	75	73
3.74	3.44	1.94	1.63	1.59	1.19	0.98	0.95	0.86	0.85	0.72	0.69
黃	吳	張	莊	周	劉	洪	鄭	徐	謝	呂	邱
1,323	1,320	1,084	1,023	607	539	524	396	330	318	307	290
628	666	492	537	302	266	242	189	172	160	145	148
695	654	592	486	305	273	282	207	158	158	162	142
3.81	3.80	3.12	2.95	1.75	1.55	1.51	1.14	0.95	0.92	0.88	0.84
羅	黃	呂	王	楊	許	劉	孫	謝	鄭	莊	葉
328	266	239	219	217	192	180	167	116	100	97	97
177	123	108	100	92	93	85	78	62	51	43	47
151	143	131	119	125	99	95	89	54	49	54	50
2.58	2.09	1.88	1.72	1.70	1.51	1.41	1.31	0.91	0.79	0.76	0.76
阮	王	楊	鄭	劉	張	周	徐	高	余	曾	潘
19	18	18	18	17	13	12	12	12	8	8	8
10	10	14	11	9	9	8	5	4	7	5	3
9	8	4	7	8	4	4	7	8	1	3	5
2.85	2.70	2.70	2.70	2.55	1.95	1.80	1.80	1.80	1.20	1.20	1.20

表二十五 連江縣各鄉鎮市區前二十大姓人口數按性別分

中華民國112年6月30日

單位：人；%

區域別	項目	總人口數	姓 氏 排 名								
			合計	1	2	3	4	5	6	7	8
總 計	姓氏		前20姓	陳	林	王	曹	劉	張	李	黃
	計	13,992	11,131	3,053	1,583	997	968	841	557	543	438
	男	8,071	6,392	1,771	896	547	533	473	339	318	255
	女	5,921	4,739	1,282	687	450	435	368	218	225	183
	比率	100.00	79.55	21.82	11.31	7.13	6.92	6.01	3.98	3.88	3.13
南竿鄉	姓氏		前20姓	陳	林	曹	劉	李	張	王	吳
	計	7,822	6,237	1,796	872	693	514	377	323	289	207
	男	4,384	3,483	1,010	489	376	287	218	182	156	129
	女	3,438	2,754	786	383	317	227	159	141	133	78
	比率	100.00	79.74	22.96	11.15	8.86	6.57	4.82	4.13	3.69	2.65
北竿鄉	姓氏		前20姓	陳	王	林	劉	黃	吳	張	李
	計	3,126	2,522	707	568	233	128	123	95	89	84
	男	1,791	1,448	415	322	121	77	76	56	56	48
	女	1,335	1,074	292	246	112	51	47	39	33	36
	比率	100.00	80.68	22.62	18.17	7.45	4.09	3.93	3.04	2.85	2.69
莒光鄉	姓氏		前20姓	陳	曹	林	鄭	劉	黃	王	張
	計	1,487	1,252	357	196	153	92	69	63	60	57
	男	923	772	227	119	90	62	42	40	23	37
	女	564	480	130	77	63	30	27	23	37	20
	比率	100.00	84.20	24.01	13.18	10.29	6.19	4.64	4.24	4.03	3.83
東引鄉	姓氏		前20姓	林	陳	劉	張	王	黃	李	蔡
	計	1,557	1,203	325	193	130	88	80	51	47	38
	男	973	734	196	119	67	64	46	35	29	24
	女	584	469	129	74	63	24	34	16	18	14
	比率	100.00	77.26	20.87	12.40	8.35	5.65	5.14	3.28	3.02	2.44

表二十五 連江縣各鄉鎮市區前二十大姓人口數按性別分（續）

中華民國112年6月30日

單位：人；%

姓 氏 排 名											
9	10	11	12	13	14	15	16	17	18	19	20
吳	鄭	邱	楊	蔡	周	謝	葉	徐	許	朱	曾
353	275	217	203	191	165	164	129	118	118	110	108
218	162	114	117	123	93	91	69	68	73	67	65
135	113	103	86	68	72	73	60	50	45	43	43
2.52	1.97	1.55	1.45	1.37	1.18	1.17	0.92	0.84	0.84	0.79	0.77
黃	邱	楊	蔡	鄭	周	朱	葉	高	謝	徐	曾
201	138	129	98	92	86	85	81	69	68	63	56
104	69	69	63	54	52	49	36	38	38	35	29
97	69	60	35	38	34	36	45	31	30	28	27
2.57	1.76	1.65	1.25	1.18	1.10	1.09	1.04	0.88	0.87	0.81	0.72
鄭	曹	周	謝	邱	蔡	楊	許	曾	徐	蕭	賴
68	63	51	47	45	42	40	35	30	27	24	23
37	28	27	26	24	27	25	21	19	16	13	14
31	35	24	21	21	15	15	14	11	11	11	9
2.18	2.02	1.63	1.50	1.44	1.34	1.28	1.12	0.96	0.86	0.77	0.74
李	謝	吳	蘇	廖	周	葉	蔡	姜	邱	詹	柯
35	32	19	17	16	15	14	13	12	11	11	10
23	18	13	9	12	7	9	9	9	8	10	5
12	14	6	8	4	8	5	4	3	3	1	5
2.35	2.15	1.28	1.14	1.08	1.01	0.94	0.87	0.81	0.74	0.74	0.67
吳	楊	邱	鄭	葉	洪	許	徐	謝	曹	曾	廖
32	26	23	23	22	21	20	19	17	16	16	16
20	17	13	9	14	13	12	14	9	10	12	11
12	9	10	14	8	8	8	5	8	6	4	5
2.06	1.67	1.48	1.48	1.41	1.35	1.28	1.22	1.09	1.03	1.03	1.03

表二十六 村里第一大姓人口數逾半者按區域別及性別分

中華民國112年6月30日

單位：人；%

區 域 別	總人口數			第一大姓及人口數			占該村里人口數百分比			
	計	男	女	姓氏	計	男	女	計	男	女
臺中市 大肚區 成功里	1,086	580	506	陳	565	393	172	52.03	67.76	33.99
臺南市 七股區 篤加里	890	464	426	邱	554	363	191	62.25	78.23	44.84
七股區 西寮里	451	254	197	陳	248	159	89	54.99	62.60	45.18
高雄市 湖內區 劉家里	1,063	560	503	劉	632	419	213	59.45	74.82	42.35
彰化縣 溪湖鎮 忠覺里	1,384	713	671	陳	693	443	250	50.07	62.13	37.26
溪湖鎮 滿底里	738	382	356	陳	403	265	138	54.61	69.37	38.76
線西鄉 塹仔村	1,395	710	685	黃	791	522	269	56.70	73.52	39.27
福興鄉 三和村	1,170	627	543	許	616	429	187	52.65	68.42	34.44
大村鄉 茄苳村	1,818	920	898	吳	941	631	310	51.76	68.59	34.52
大村鄉 大橋村	2,380	1,217	1,163	賴	1,199	805	394	50.38	66.15	33.88
埔心鄉 埤脚村	1,009	517	492	黃	576	370	206	57.09	71.57	41.87
芳苑鄉 仁愛村	808	417	391	洪	408	262	146	50.50	62.83	37.34
芳苑鄉 信義村	569	321	248	洪	299	204	95	52.55	63.55	38.31
芳苑鄉 五俊村	509	285	224	洪	280	205	75	55.01	71.93	33.48
芳苑鄉 路平村	853	444	409	謝	436	302	134	51.11	68.02	32.76
芳苑鄉 福榮村	590	311	279	謝	329	239	90	55.76	76.85	32.26
芳苑鄉 頂廊村	573	312	261	洪	311	215	96	54.28	68.91	36.78
芳苑鄉 新街村	799	465	334	洪	404	289	115	50.56	62.15	34.43
大城鄉 山腳村	1,375	735	640	蔡	709	499	210	51.56	67.89	32.81
南投縣 竹山鎮 富州里	630	344	286	陳	316	214	102	50.16	62.21	35.66
名間鄉 田仔村	1,378	769	609	陳	780	549	231	56.60	71.39	37.93
名間鄉 大坑村	743	389	354	陳	412	269	143	55.45	69.15	40.40
名間鄉 竹圍村	984	529	455	陳	493	331	162	50.10	62.57	35.60
名間鄉 赤水村	1,232	667	565	陳	663	448	215	53.81	67.17	38.05
雲林縣 西螺鎮 吳厝里	1,428	755	673	廖	733	468	265	51.33	61.99	39.38



表二十六 村里第一大姓人口數逾半者按區域別及性別分（續一）

中華民國112年6月30日

單位：人；%

區 域 別	總人口數			第一大姓及人口數			占該村里人口數百分比			
	計	男	女	姓氏	計	男	女	計	男	女
雲林縣 土庫鎮 北平里	919	483	436	張	469	310	159	51.03	64.18	36.47
土庫鎮 新庄里	1,502	785	717	張	758	477	281	50.47	60.76	39.19
北港鎮 大北里	566	318	248	蔡	346	244	102	61.13	76.73	41.13
二崙鄉 來惠村	1,738	952	786	廖	973	657	316	55.98	69.01	40.20
二崙鄉 三和村	1,534	842	692	廖	794	553	241	51.76	65.68	34.83
二崙鄉 田尾村	2,007	1,105	902	廖	1,063	705	358	52.96	63.80	39.69
二崙鄉 義庄村	824	426	398	廖	443	287	156	53.76	67.37	39.20
麥寮鄉 後安村	3,718	1,863	1,855	林	1,901	1,137	764	51.13	61.03	41.19
東勢鄉 龍潭村	833	496	337	黃	431	321	110	51.74	64.72	32.64
東勢鄉 昌南村	873	494	379	陳	440	302	138	50.40	61.13	36.41
臺西鄉 溪頂村	1,543	868	675	林	841	583	258	54.50	67.17	38.22
臺西鄉 光華村	706	372	334	丁	382	250	132	54.11	67.20	39.52
臺西鄉 山寮村	880	490	390	丁	446	308	138	50.68	62.86	35.38
臺西鄉 富琦村	1,660	863	797	林	884	571	313	53.25	66.16	39.27
臺西鄉 五港村	1,905	977	928	林	1,026	633	393	53.86	64.79	42.35
元長鄉 瓦瑤村	1,548	848	700	陳	956	633	323	61.76	74.65	46.14
四湖鄉 飛沙村	849	463	386	吳	505	358	147	59.48	77.32	38.08
四湖鄉 內湖村	777	465	312	吳	449	336	113	57.79	72.26	36.22
四湖鄉 羊調村	934	517	417	吳	510	355	155	54.60	68.67	37.17
四湖鄉 崙北村	1,711	881	830	吳	954	649	305	55.76	73.67	36.75
四湖鄉 崙南村	816	445	371	吳	427	290	137	52.33	65.17	36.93
四湖鄉 林厝村	1,067	586	481	林	652	443	209	61.11	75.60	43.45
四湖鄉 林東村	965	534	431	林	497	329	168	51.50	61.61	38.98
四湖鄉 飛東村	530	292	238	吳	306	218	88	57.74	74.66	36.97

表二十六 村里第一大姓人口數逾半者按區域別及性別分（續二）

中華民國112年6月30日

單位：人；%

區 域 別			總人口數		
			計	男	女
雲林縣	四湖鄉	箔東村	1,073	580	493
	口湖鄉	梧南村	1,935	1,017	918
	水林鄉	海埔村	1,072	573	499
	水林鄉	西井村	644	369	275
	水林鄉	蘇秦村	999	546	453
	水林鄉	灣東村	591	320	271
	水林鄉	尖山村	696	387	309
	嘉義縣	朴子市	南竹里	518	281
布袋鎮		岱江里	625	298	327
大林鎮		內林里	704	386	318
六腳鄉		蒜東村	832	448	384
六腳鄉		灣北村	1,212	629	583
六腳鄉		塗師村	643	348	295
六腳鄉		豐美村	1,065	566	499
六腳鄉		竹本村	614	322	292
東石鄉		網寮村	1,273	669	604
鹿草鄉		松竹村	951	528	423
竹崎鄉		白杞村	647	355	292
屏東縣		萬巒鄉	萬金村	2,188	1,159
	萬巒鄉	赤山村	1,826	970	856
	新埤鄉	餉潭村	1,397	744	653
金門縣	金寧鄉	古寧村	3,663	1,776	1,887

表二十六 村里第一大姓人口數逾半者按區域別及性別分（續三）

中華民國112年6月30日

單位：人；%

姓氏	第一大姓及人口數			占該村里人口數百分比		
	計	男	女	計	男	女
蔡	599	427	172	55.82	73.62	34.89
李	980	616	364	50.65	60.57	39.65
許	554	397	157	51.68	69.28	31.46
陳	413	291	122	64.13	78.86	44.36
吳	528	378	150	52.85	69.23	33.11
黃	308	207	101	52.12	64.69	37.27
楊	388	284	104	55.75	73.39	33.66
陳	317	214	103	61.20	76.16	43.46
蔡	395	236	159	63.20	79.19	48.62
簡	372	264	108	52.84	68.39	33.96
黃	419	288	131	50.36	64.29	34.11
陳	653	389	264	53.88	61.84	45.28
侯	360	260	100	55.99	74.71	33.90
黃	606	432	174	56.90	76.33	34.87
陳	319	195	124	51.95	60.56	42.47
戴	685	470	215	53.81	70.25	35.60
林	485	346	139	51.00	65.53	32.86
林	418	301	117	64.61	84.79	40.07
潘	1,311	782	529	59.92	67.47	51.41
潘	1,018	593	425	55.75	61.13	49.65
潘	813	476	337	58.20	63.98	51.61
李	2,000	1,147	853	54.60	64.58	45.20

表二十七 各縣市冠配偶姓氏人數按年齡及性別分

中華民國112年6月30日

單位：人

區域別及性別	總人口數	年 齡 別								
		合 計	未滿20歲	20~24歲	25~29歲	30~34歲	35~39歲	40~44歲	45~49歲	
總 計	計	23,373,283	918,462	1	18	75	203	466	938	1,880
	男	11,540,567	1,247	—	2	4	7	11	29	28
	女	11,832,716	917,215	1	16	71	196	455	909	1,852
新北市	計	4,025,405	134,318	—	4	8	29	61	146	243
	男	1,959,524	156	—	—	1	—	1	3	6
	女	2,065,881	134,162	—	4	7	29	60	143	237
臺北市	計	2,504,687	80,162	—	1	6	12	33	81	120
	男	1,185,819	63	—	—	—	—	—	3	1
	女	1,318,868	80,099	—	1	6	12	33	78	119
桃園市	計	2,302,465	71,854	—	5	3	26	61	112	182
	男	1,136,290	92	—	—	—	—	1	4	6
	女	1,166,175	71,762	—	5	3	26	60	108	176
臺中市	計	2,834,046	87,830	—	—	12	31	62	99	194
	男	1,386,875	118	—	—	—	1	2	1	—
	女	1,447,171	87,712	—	—	12	30	60	98	194
臺南市	計	1,858,444	104,600	—	1	5	12	29	65	159
	男	923,093	67	—	—	—	—	—	—	—
	女	935,351	104,533	—	1	5	12	29	65	159
高雄市	計	2,736,019	152,707	1	2	13	34	74	152	413
	男	1,343,561	104	—	1	—	2	—	5	4
	女	1,392,458	152,603	1	1	13	32	74	147	409
宜蘭縣	計	449,705	17,815	—	—	4	2	9	16	26
	男	225,938	45	—	—	1	1	1	1	—
	女	223,767	17,770	—	—	3	1	8	15	26
新竹縣	計	586,299	15,466	—	1	1	6	15	30	34
	男	298,644	28	—	—	—	—	1	1	2
	女	287,655	15,438	—	1	1	6	14	29	32
苗栗縣	計	534,677	20,351	—	1	2	3	7	13	24
	男	275,070	44	—	1	—	—	—	—	—
	女	259,607	20,307	—	—	2	3	7	13	24
彰化縣	計	1,242,521	53,559	—	—	4	10	23	42	78
	男	630,043	108	—	—	—	—	1	2	—
	女	612,478	53,451	—	—	4	10	22	40	78
南投縣	計	478,462	13,015	—	—	1	6	6	10	30
	男	243,838	65	—	—	—	—	—	1	—
	女	234,624	12,950	—	—	1	6	6	9	30

表二十七 各縣市冠配偶姓氏人數按年齡及性別分（續一）

中華民國112年6月30日

單位：人

年 齡 別										
50~54歲	55~59歲	60~64歲	65~69歲	70~74歲	75~79歲	80~84歲	85~89歲	90~94歲	95~99歲	100歲以上
4,928	16,872	57,329	131,065	205,463	167,249	163,338	106,119	49,009	11,903	1,606
35	44	57	88	175	167	229	199	135	30	7
4,893	16,828	57,272	130,977	205,288	167,082	163,109	105,920	48,874	11,873	1,599
720	2,517	8,893	21,138	33,285	25,380	22,524	12,578	5,210	1,366	216
8	5	16	16	30	17	18	16	11	4	4
712	2,512	8,877	21,122	33,255	25,363	22,506	12,562	5,199	1,362	212
233	718	2,701	7,213	15,327	16,199	17,811	11,949	5,923	1,591	244
2	4	4	7	12	9	7	5	6	2	1
231	714	2,697	7,206	15,315	16,190	17,804	11,944	5,917	1,589	243
395	1,314	4,291	10,777	17,582	13,750	12,247	7,046	3,077	859	127
3	4	7	11	16	8	15	11	4	2	—
392	1,310	4,284	10,766	17,566	13,742	12,232	7,035	3,073	857	127
384	1,354	4,833	12,009	19,719	16,722	16,310	10,348	4,551	1,076	126
—	5	2	4	11	18	31	23	18	2	—
384	1,349	4,831	12,005	19,708	16,704	16,279	10,325	4,533	1,074	126
587	2,441	8,768	17,373	23,496	17,504	16,518	11,272	5,064	1,168	138
—	—	1	1	5	10	10	24	12	4	—
587	2,441	8,767	17,372	23,491	17,494	16,508	11,248	5,052	1,164	138
1,187	4,099	13,241	27,517	37,939	26,328	22,423	12,913	5,093	1,123	155
2	1	—	5	17	17	20	16	13	1	—
1,185	4,098	13,241	27,512	37,922	26,311	22,403	12,897	5,080	1,122	155
71	279	853	1,970	3,280	3,097	3,929	2,671	1,286	282	40
1	2	3	4	4	4	10	5	6	2	—
70	277	850	1,966	3,276	3,093	3,919	2,666	1,280	280	40
57	196	580	1,626	2,855	2,824	3,335	2,345	1,186	325	50
1	1	—	—	4	6	5	2	3	2	—
56	195	580	1,626	2,851	2,818	3,330	2,343	1,183	323	50
66	216	840	1,949	3,830	3,970	4,483	2,845	1,578	466	58
1	2	—	5	4	7	10	9	2	2	1
65	214	840	1,944	3,826	3,963	4,473	2,836	1,576	464	57
215	642	2,170	6,131	11,264	9,736	10,558	7,749	3,970	868	99
2	2	3	4	11	22	27	18	14	2	—
213	640	2,167	6,127	11,253	9,714	10,531	7,731	3,956	866	99
55	165	490	988	1,933	1,986	2,640	2,697	1,596	360	52
1	3	3	4	6	8	13	13	11	2	—
54	162	487	984	1,927	1,978	2,627	2,684	1,585	358	52

表二十七 各縣市冠配偶姓氏人數按年齡及性別分（續二）

中華民國112年6月30日

單位：人

區域別及性別	總人口數	年 齡 別								
		合 計	未滿20歲	20~24歲	25~29歲	30~34歲	35~39歲	40~44歲	45~49歲	
雲林縣	計	661,767	32,762	—	—	1	3	9	23	43
	男	341,423	35	—	—	—	—	—	—	—
	女	320,344	32,727	—	—	1	3	9	23	43
嘉義縣	計	486,229	38,945	—	—	1	2	9	26	59
	男	251,822	32	—	—	—	—	—	—	—
	女	234,407	38,913	—	—	1	2	9	26	59
屏東縣	計	797,291	41,651	—	1	4	9	21	58	147
	男	404,500	64	—	—	—	—	—	1	1
	女	392,791	41,587	—	1	4	9	21	57	146
臺東縣	計	212,008	6,506	—	—	4	6	9	9	31
	男	108,308	110	—	—	1	3	1	2	2
	女	103,700	6,396	—	—	3	3	8	7	29
花蓮縣	計	318,306	3,194	—	1	3	2	8	17	23
	男	160,212	47	—	—	1	—	1	4	2
	女	158,094	3,147	—	1	2	2	7	13	21
澎湖縣	計	107,312	5,675	—	—	—	1	8	2	11
	男	55,016	10	—	—	—	—	—	—	—
	女	52,296	5,665	—	—	—	1	8	2	11
基隆市	計	362,396	14,615	—	1	1	4	9	9	19
	男	180,408	28	—	—	—	—	2	1	1
	女	181,988	14,587	—	1	1	4	7	8	18
新竹市	計	454,603	10,301	—	—	2	5	9	15	19
	男	224,304	15	—	—	—	—	—	—	2
	女	230,299	10,286	—	—	2	5	9	15	17
嘉義市	計	263,707	10,953	—	—	—	—	3	11	16
	男	126,857	3	—	—	—	—	—	—	—
	女	136,850	10,950	—	—	—	—	3	11	16
金門縣	計	142,942	2,132	—	—	—	—	1	2	7
	男	70,951	12	—	—	—	—	—	—	1
	女	71,991	2,120	—	—	—	—	1	2	6
連江縣	計	13,992	51	—	—	—	—	—	—	2
	男	8,071	1	—	—	—	—	—	—	—
	女	5,921	50	—	—	—	—	—	—	2

表二十七 各縣市冠配偶姓氏人數按年齡及性別分（續三）

中華民國112年6月30日

單位：人

年 齡 別										
50~54歲	55~59歲	60~64歲	65~69歲	70~74歲	75~79歲	80~84歲	85~89歲	90~94歲	95~99歲	100歲以上
126	358	1,267	3,361	6,160	6,031	6,820	5,209	2,660	613	78
—	1	—	3	6	9	8	5	3	—	—
126	357	1,267	3,358	6,154	6,022	6,812	5,204	2,657	613	78
164	630	2,322	5,175	8,124	6,832	7,401	5,088	2,490	555	67
—	1	1	—	5	3	3	12	6	1	—
164	629	2,321	5,175	8,119	6,829	7,398	5,076	2,484	554	67
350	1,049	3,133	6,880	9,248	6,999	6,567	4,707	2,019	419	40
2	3	—	5	13	6	12	13	7	1	—
348	1,046	3,133	6,875	9,235	6,993	6,555	4,694	2,012	418	40
79	149	430	920	1,370	1,097	973	864	447	102	16
5	4	6	13	14	14	22	11	11	1	—
74	145	424	907	1,356	1,083	951	853	436	101	16
37	71	176	366	608	555	532	446	269	77	3
6	5	8	2	5	1	6	2	2	2	—
31	66	168	364	603	554	526	444	267	75	3
36	146	479	927	1,229	912	791	650	373	98	12
—	—	1	—	1	—	3	4	1	—	—
36	146	478	927	1,228	912	788	646	372	98	12
71	201	738	2,016	3,451	2,768	2,847	1,630	679	147	24
—	—	1	3	6	5	3	3	2	—	1
71	201	737	2,013	3,445	2,763	2,844	1,627	677	147	23
37	105	405	1,192	2,121	2,020	2,130	1,343	693	182	23
—	—	—	1	5	1	2	2	2	—	—
37	105	405	1,191	2,116	2,019	2,128	1,341	691	182	23
44	167	509	1,137	2,272	2,238	2,217	1,513	658	150	18
—	—	—	—	—	—	—	3	—	—	—
44	167	509	1,137	2,272	2,238	2,217	1,510	658	150	18
14	54	204	391	349	299	279	253	185	75	19
1	1	1	—	—	2	3	2	1	—	—
13	53	203	391	349	297	276	251	184	75	19
—	1	6	9	21	2	3	3	2	1	1
—	—	—	—	—	—	1	—	—	—	—
—	1	6	9	21	2	2	3	2	1	1

表二十八 前十大冠配偶姓氏人數按縣市別及性別分

中華民國112年6月30日

單位：人

區域別及性別	總人口數	冠配偶姓 總人口數	前 十 大 冠 配 偶 姓 氏 人 數										
			合 計	陳	林	張	李	黃	王	蔡	劉	吳	楊
總 計	23,373,283	918,462	490,383	111,867	73,809	56,201	51,388	43,505	37,343	32,724	31,643	28,770	23,133
計	11,540,567	1,247	547	124	83	73	77	42	36	24	29	28	31
男	11,832,716	917,215	489,836	111,743	73,726	56,128	51,311	43,463	37,307	32,700	31,614	28,742	23,102
女													
計	4,025,405	134,318	72,088	16,591	11,295	8,862	8,346	5,834	5,645	4,205	4,029	4,131	3,150
男	1,959,524	156	69	20	7	9	14	3	6	1	3	3	3
女	2,065,881	134,162	72,019	16,571	11,288	8,853	8,332	5,831	5,639	4,204	4,026	4,128	3,147
計	2,504,687	80,162	42,374	10,053	6,616	5,208	4,528	3,455	3,361	2,319	2,546	2,290	1,998
男	1,185,819	63	22	3	6	4	3	1	2	1	1	—	1
女	1,318,868	80,099	42,352	10,050	6,610	5,204	4,525	3,454	3,359	2,318	2,545	2,290	1,997
計	2,302,465	71,854	33,541	7,163	4,234	4,249	3,981	3,583	2,178	1,498	2,824	2,123	1,708
男	1,136,290	92	33	6	5	6	5	3	2	—	3	2	1
女	1,166,175	71,762	33,508	7,157	4,229	4,243	3,976	3,580	2,176	1,498	2,821	2,121	1,707
計	2,834,046	87,830	49,929	10,658	8,539	7,596	3,849	3,413	4,261	3,184	4,029	2,038	2,362
男	1,386,875	118	51	10	11	9	8	2	3	1	1	3	3
女	1,447,171	87,712	49,878	10,648	8,528	7,587	3,841	3,411	4,258	3,183	4,028	2,035	2,359
計	1,858,444	104,600	58,383	13,558	8,206	4,761	6,205	5,459	5,848	4,393	2,542	3,940	3,471
男	923,093	67	34	9	6	3	6	1	—	4	—	2	3
女	935,351	104,533	58,349	13,549	8,200	4,758	6,199	5,458	5,848	4,389	2,542	3,938	3,468
計	2,736,019	152,707	80,984	18,079	10,995	7,018	8,749	8,450	6,523	6,742	5,373	5,275	3,780
男	1,343,561	104	37	9	4	3	3	6	4	2	4	—	2
女	1,392,458	152,603	80,947	18,070	10,991	7,015	8,746	8,444	6,519	6,740	5,369	5,275	3,778
計	449,705	17,815	10,505	2,124	2,583	1,311	1,404	813	418	356	382	698	416
男	225,938	45	24	5	5	2	5	1	2	1	—	1	2
女	223,767	17,770	10,481	2,119	2,578	1,309	1,399	812	416	355	382	697	414
計	586,299	15,466	6,623	1,547	851	869	548	650	284	221	981	399	273
男	298,644	28	13	2	1	3	1	3	—	1	1	1	—
女	287,655	15,438	6,610	1,545	850	866	547	647	284	220	980	398	273
計	534,677	20,351	9,455	2,004	1,356	1,340	863	934	350	316	1,317	624	351
男	275,070	44	22	4	3	4	3	3	—	—	4	—	1
女	259,607	20,307	9,433	2,000	1,353	1,336	860	931	350	316	1,313	624	350
計	1,242,521	53,559	28,250	6,940	3,840	3,902	2,140	3,004	1,845	1,607	2,015	1,376	1,581
男	630,043	108	57	14	5	11	5	4	5	3	2	2	6
女	612,478	53,451	28,193	6,926	3,835	3,891	2,135	3,000	1,840	1,604	2,013	1,374	1,575
計	478,462	13,015	7,113	1,921	1,120	1,075	677	436	349	304	575	412	244
男	243,838	65	32	4	10	1	5	3	—	—	1	6	2
女	234,624	12,950	7,081	1,917	1,110	1,074	672	433	349	304	574	406	242

表二十八 前十大冠配偶姓氏人數按縣市別及性別分（續一）

中華民國112年6月30日

單位：%

區域別及性別	冠配偶姓 總人口數	前 十 大 冠 配 偶 姓 氏 人 數											
		合 計	陳	林	張	李	黃	王	蔡	劉	吳	楊	
總計	計	100.00	53.39	12.18	8.04	6.12	5.60	4.74	4.07	3.56	3.45	3.13	2.52
	男	100.00	43.87	9.94	6.66	5.85	6.17	3.37	2.89	1.92	2.33	2.25	2.49
	女	100.00	53.40	12.18	8.04	6.12	5.59	4.74	4.07	3.57	3.45	3.13	2.52
新北市	計	100.00	53.67	12.35	8.41	6.60	6.21	4.34	4.20	3.13	3.00	3.08	2.35
	男	100.00	44.23	12.82	4.49	5.77	8.97	1.92	3.85	0.64	1.92	1.92	1.92
	女	100.00	53.68	12.35	8.41	6.60	6.21	4.35	4.20	3.13	3.00	3.08	2.35
臺北市	計	100.00	52.86	12.54	8.25	6.50	5.65	4.31	4.19	2.89	3.18	2.86	2.49
	男	100.00	34.92	4.76	9.52	6.35	4.76	1.59	3.17	1.59	1.59	—	1.59
	女	100.00	52.87	12.55	8.25	6.50	5.65	4.31	4.19	2.89	3.18	2.86	2.49
桃園市	計	100.00	46.68	9.97	5.89	5.91	5.54	4.99	3.03	2.08	3.93	2.95	2.38
	男	100.00	35.87	6.52	5.43	6.52	5.43	3.26	2.17	—	3.26	2.17	1.09
	女	100.00	46.69	9.97	5.89	5.91	5.54	4.99	3.03	2.09	3.93	2.96	2.38
臺中市	計	100.00	56.85	12.13	9.72	8.65	4.38	3.89	4.85	3.63	4.59	2.32	2.69
	男	100.00	43.22	8.47	9.32	7.63	6.78	1.69	2.54	0.85	0.85	2.54	2.54
	女	100.00	56.87	12.14	9.72	8.65	4.38	3.89	4.85	3.63	4.59	2.32	2.69
臺南市	計	100.00	55.82	12.96	7.85	4.55	5.93	5.22	5.59	4.20	2.43	3.77	3.32
	男	100.00	50.75	13.43	8.96	4.48	8.96	1.49	—	5.97	—	2.99	4.48
	女	100.00	55.82	12.96	7.84	4.55	5.93	5.22	5.59	4.20	2.43	3.77	3.32
高雄市	計	100.00	53.03	11.84	7.20	4.60	5.73	5.53	4.27	4.41	3.52	3.45	2.48
	男	100.00	35.58	8.65	3.85	2.88	2.88	5.77	3.85	1.92	3.85	—	1.92
	女	100.00	53.04	11.84	7.20	4.60	5.73	5.53	4.27	4.42	3.52	3.46	2.48
宜蘭縣	計	100.00	58.97	11.92	14.50	7.36	7.88	4.56	2.35	2.00	2.14	3.92	2.34
	男	100.00	53.33	11.11	11.11	4.44	11.11	2.22	4.44	2.22	—	2.22	4.44
	女	100.00	58.98	11.92	14.51	7.37	7.87	4.57	2.34	2.00	2.15	3.92	2.33
新竹縣	計	100.00	42.82	10.00	5.50	5.62	3.54	4.20	1.84	1.43	6.34	2.58	1.77
	男	100.00	46.43	7.14	3.57	10.71	3.57	10.71	—	3.57	3.57	3.57	—
	女	100.00	42.82	10.01	5.51	5.61	3.54	4.19	1.84	1.43	6.35	2.58	1.77
苗栗縣	計	100.00	46.46	9.85	6.66	6.58	4.24	4.59	1.72	1.55	6.47	3.07	1.72
	男	100.00	50.00	9.09	6.82	9.09	6.82	6.82	—	—	9.09	—	2.27
	女	100.00	46.45	9.85	6.66	6.58	4.23	4.58	1.72	1.56	6.47	3.07	1.72
彰化縣	計	100.00	52.75	12.96	7.17	7.29	4.00	5.61	3.44	3.00	3.76	2.57	2.95
	男	100.00	52.78	12.96	4.63	10.19	4.63	3.70	4.63	2.78	1.85	1.85	5.56
	女	100.00	52.75	12.96	7.17	7.28	3.99	5.61	3.44	3.00	3.77	2.57	2.95
南投縣	計	100.00	54.65	14.76	8.61	8.26	5.20	3.35	2.68	2.34	4.42	3.17	1.87
	男	100.00	49.23	6.15	15.38	1.54	7.69	4.62	—	—	1.54	9.23	3.08
	女	100.00	54.68	14.80	8.57	8.29	5.19	3.34	2.69	2.35	4.43	3.14	1.87

表二十八 前十大冠配偶姓氏人數按縣市別及性別分（續二）

		中華民國112年6月30日												單位：人
區域別及性別	總人口數	冠配偶姓 總人口數	前 十 大 冠 配 偶 姓 氏 人 數											
			合 計	陳	林	張	李	黃	王	蔡	劉	吳	楊	
計	661,767	32,762	20,407	3,684	3,475	2,677	2,497	1,614	1,445	1,738	920	1,674	683	
雲林縣														
男	341,423	35	21	5	2	3	2	1	—	1	3	2	2	
女	320,344	32,727	20,386	3,679	3,473	2,674	2,495	1,613	1,445	1,737	917	1,672	681	
計	486,229	38,945	21,487	5,088	3,234	2,232	2,155	1,944	1,362	2,270	1,528	1,008	666	
嘉義縣														
男	251,822	32	7	—	2	1	—	—	2	—	1	1	—	
女	234,407	38,913	21,480	5,088	3,232	2,231	2,155	1,944	1,360	2,270	1,527	1,007	666	
計	797,291	41,651	21,742	5,683	3,304	2,160	2,635	1,748	1,435	1,488	1,110	1,086	1,093	
屏東縣														
男	404,500	64	18	4	2	1	2	—	6	1	—	2	—	
女	392,791	41,587	21,724	5,679	3,302	2,159	2,633	1,748	1,429	1,487	1,110	1,084	1,093	
計	212,008	6,506	3,338	835	592	357	383	235	262	194	167	165	148	
臺東縣														
男	108,308	110	56	13	7	5	9	7	3	2	3	3	4	
女	103,700	6,396	3,282	822	585	352	374	228	259	192	164	162	144	
計	318,306	3,194	1,618	344	285	212	189	125	101	80	111	100	71	
花蓮縣														
男	160,212	47	27	9	5	3	4	2	1	3	—	—	—	
女	158,094	3,147	1,591	335	280	209	185	123	100	77	111	100	71	
計	107,312	5,675	2,684	1,125	233	180	160	123	212	267	94	177	113	
澎湖縣														
男	55,016	10	5	3	—	—	—	1	—	—	1	—	—	
女	52,296	5,665	2,679	1,122	233	180	160	122	212	267	93	177	113	
計	362,396	14,615	7,465	1,668	1,204	937	812	548	588	401	432	471	404	
基隆市														
男	180,408	28	5	2	—	1	—	1	—	—	1	—	—	
女	181,988	14,587	7,460	1,666	1,204	936	812	547	588	401	431	471	404	
計	454,603	10,301	5,088	1,212	792	551	407	400	355	371	326	313	361	
新竹市														
男	224,304	15	8	1	2	3	—	—	—	2	—	—	—	
女	230,299	10,286	5,080	1,211	790	548	407	400	355	369	326	313	361	
計	263,707	10,953	6,018	1,280	877	570	688	662	404	638	313	409	177	
嘉義市														
男	126,857	3	—	—	—	—	—	—	—	—	—	—	—	
女	136,850	10,950	6,018	1,280	877	570	688	662	404	638	313	409	177	
計	142,942	2,132	1,254	295	173	132	172	74	108	131	25	61	83	
金門縣														
男	70,951	12	5	—	—	1	2	—	—	1	—	—	1	
女	71,991	2,120	1,249	295	173	131	170	74	108	130	25	61	82	
計	13,992	51	37	15	5	2	—	1	9	1	4	—	—	
連江縣														
男	8,071	1	1	1	—	—	—	—	—	—	—	—	—	
女	5,921	50	36	14	5	2	—	1	9	1	4	—	—	

表二十八 前十大冠配偶姓氏人數按縣市別及性別分（續三）

中華民國112年6月30日

單位：%

區域別及性別	冠配偶姓 總人口數	前 十 大 冠 配 偶 姓 氏 人 數										
		合 計	陳	林	張	李	黃	王	蔡	劉	吳	楊
計	100.00	62.29	11.24	10.61	8.17	7.62	4.93	4.41	5.30	2.81	5.11	2.08
雲林縣 男	100.00	60.00	14.29	5.71	8.57	5.71	2.86	—	2.86	8.57	5.71	5.71
女	100.00	62.29	11.24	10.61	8.17	7.62	4.93	4.42	5.31	2.80	5.11	2.08
計	100.00	55.17	13.06	8.30	5.73	5.53	4.99	3.50	5.83	3.92	2.59	1.71
嘉義縣 男	100.00	21.88	—	6.25	3.13	—	—	6.25	—	3.13	3.13	—
女	100.00	55.20	13.08	8.31	5.73	5.54	5.00	3.49	5.83	3.92	2.59	1.71
計	100.00	52.20	13.64	7.93	5.19	6.33	4.20	3.45	3.57	2.67	2.61	2.62
屏東縣 男	100.00	28.13	6.25	3.13	1.56	3.13	—	9.38	1.56	—	3.13	—
女	100.00	52.24	13.66	7.94	5.19	6.33	4.20	3.44	3.58	2.67	2.61	2.63
計	100.00	51.31	12.83	9.10	5.49	5.89	3.61	4.03	2.98	2.57	2.54	2.27
臺東縣 男	100.00	50.91	11.82	6.36	4.55	8.18	6.36	2.73	1.82	2.73	2.73	3.64
女	100.00	51.31	12.85	9.15	5.50	5.85	3.56	4.05	3.00	2.56	2.53	2.25
計	100.00	50.66	10.77	8.92	6.64	5.92	3.91	3.16	2.50	3.48	3.13	2.22
花蓮縣 男	100.00	57.45	19.15	10.64	6.38	8.51	4.26	2.13	6.38	—	—	—
女	100.00	50.56	10.65	8.90	6.64	5.88	3.91	3.18	2.45	3.53	3.18	2.26
計	100.00	47.30	19.82	4.11	3.17	2.82	2.17	3.74	4.70	1.66	3.12	1.99
澎湖縣 男	100.00	50.00	30.00	—	—	—	10.00	—	—	10.00	—	—
女	100.00	47.29	19.81	4.11	3.18	2.82	2.15	3.74	4.71	1.64	3.12	1.99
計	100.00	51.08	11.41	8.24	6.41	5.56	3.75	4.02	2.74	2.96	3.22	2.76
基隆市 男	100.00	17.86	7.14	—	3.57	—	3.57	—	—	3.57	—	—
女	100.00	51.14	11.42	8.25	6.42	5.57	3.75	4.03	2.75	2.95	3.23	2.77
計	100.00	49.39	11.77	7.69	5.35	3.95	3.88	3.45	3.60	3.16	3.04	3.50
新竹市 男	100.00	53.33	6.67	13.33	20.00	—	—	—	13.33	—	—	—
女	100.00	49.39	11.77	7.68	5.33	3.96	3.89	3.45	3.59	3.17	3.04	3.51
計	100.00	54.94	11.69	8.01	5.20	6.28	6.04	3.69	5.82	2.86	3.73	1.62
嘉義市 男	100.00	—	—	—	—	—	—	—	—	—	—	—
女	100.00	54.96	11.69	8.01	5.21	6.28	6.05	3.69	5.83	2.86	3.74	1.62
計	100.00	58.82	13.84	8.11	6.19	8.07	3.47	5.07	6.14	1.17	2.86	3.89
金門縣 男	100.00	41.67	—	—	8.33	16.67	—	—	8.33	—	—	8.33
女	100.00	58.92	13.92	8.16	6.18	8.02	3.49	5.09	6.13	1.18	2.88	3.87
計	100.00	72.55	29.41	9.80	3.92	—	1.96	17.65	1.96	7.84	—	—
連江縣 男	100.00	100.00	100.00	—	—	—	—	—	—	—	—	—
女	100.00	72.00	28.00	10.00	4.00	—	2.00	18.00	2.00	8.00	—	—

表二十九 前十大夫妻同姓對數按縣市別分

中華民國112年6月30日

單位：人；對

區域別	總人口數	夫妻同姓 總對數	前十大夫妻同姓對數										
			合計	陳	林	李	張	黃	王	吳	劉	蔡	楊
總計	23,373,283	226,871	182,800	62,640	32,195	20,011	17,579	17,059	9,422	7,972	6,986	5,310	3,626
新北市	4,025,405	38,825	31,975	11,016	5,887	3,861	3,159	2,642	1,744	1,385	981	724	576
臺北市	2,504,687	25,016	20,415	7,253	3,582	2,274	2,054	1,628	1,248	794	703	412	467
桃園市	2,302,465	19,104	14,309	4,625	2,088	1,696	1,440	1,647	680	665	776	313	379
臺中市	2,834,046	24,710	20,891	7,107	4,349	1,607	2,637	1,387	1,173	615	992	630	394
臺南市	1,858,444	20,171	16,636	5,864	2,374	2,034	1,023	1,924	1,164	866	416	604	367
高雄市	2,736,019	28,109	22,531	7,719	2,886	2,755	1,790	2,610	1,330	1,061	955	1,009	416
宜蘭縣	449,705	6,113	5,409	1,352	2,122	596	383	377	72	320	72	43	72
新竹縣	586,299	4,449	3,186	1,064	492	253	352	387	107	144	254	59	74
苗栗縣	534,677	4,354	3,220	1,075	586	251	368	340	75	145	289	37	54
彰化縣	1,242,521	11,923	9,286	3,463	1,420	628	1,124	1,124	345	292	398	240	252
南投縣	478,462	4,054	3,360	1,339	621	349	366	238	93	143	122	55	34
雲林縣	661,767	8,648	6,848	1,532	1,615	955	842	508	300	584	149	306	57
嘉義縣	486,229	5,768	4,730	1,589	748	510	417	560	159	142	243	325	37
屏東縣	797,291	8,817	6,627	2,683	972	948	512	554	225	209	209	201	114
臺東縣	212,008	1,963	1,484	522	337	174	103	105	104	53	34	25	27
花蓮縣	318,306	2,483	2,024	620	535	142	200	205	78	98	83	14	49
澎湖縣	107,312	1,633	1,146	743	61	48	50	44	52	56	18	45	29
基隆市	362,396	3,473	2,807	931	562	357	289	191	158	132	78	53	56
新竹市	454,603	3,724	2,919	1,045	501	216	271	269	151	152	129	83	102
嘉義市	263,707	2,135	1,776	585	262	209	134	232	100	80	60	89	25
金門縣	142,942	1,120	966	361	139	140	60	84	47	35	12	43	45
連江縣	13,992	279	255	152	56	8	5	3	17	1	13	—	—

說明：本表係指現住人口婚姻狀況為有偶者，且不含冠配偶姓氏。

表二十九 前十大夫妻同姓對數按縣市別分（續）

中華民國112年6月30日 單位：%

區域別	夫妻同姓 總對數	前 十 大 夫 妻 同 姓 對 數										
		合 計	陳	林	李	張	黃	王	吳	劉	蔡	楊
總 計	100.00	80.57	27.61	14.19	8.82	7.75	7.52	4.15	3.51	3.08	2.34	1.60
新北市	100.00	82.36	28.37	15.16	9.94	8.14	6.80	4.49	3.57	2.53	1.86	1.48
臺北市	100.00	81.61	28.99	14.32	9.09	8.21	6.51	4.99	3.17	2.81	1.65	1.87
桃園市	100.00	74.90	24.21	10.93	8.88	7.54	8.62	3.56	3.48	4.06	1.64	1.98
臺中市	100.00	84.54	28.76	17.60	6.50	10.67	5.61	4.75	2.49	4.01	2.55	1.59
臺南市	100.00	82.47	29.07	11.77	10.08	5.07	9.54	5.77	4.29	2.06	2.99	1.82
高雄市	100.00	80.16	27.46	10.27	9.80	6.37	9.29	4.73	3.77	3.40	3.59	1.48
宜蘭縣	100.00	88.48	22.12	34.71	9.75	6.27	6.17	1.18	5.23	1.18	0.70	1.18
新竹縣	100.00	71.61	23.92	11.06	5.69	7.91	8.70	2.41	3.24	5.71	1.33	1.66
苗栗縣	100.00	73.95	24.69	13.46	5.76	8.45	7.81	1.72	3.33	6.64	0.85	1.24
彰化縣	100.00	77.88	29.04	11.91	5.27	9.43	9.43	2.89	2.45	3.34	2.01	2.11
南投縣	100.00	82.88	33.03	15.32	8.61	9.03	5.87	2.29	3.53	3.01	1.36	0.84
雲林縣	100.00	79.19	17.72	18.67	11.04	9.74	5.87	3.47	6.75	1.72	3.54	0.66
嘉義縣	100.00	82.00	27.55	12.97	8.84	7.23	9.71	2.76	2.46	4.21	5.63	0.64
屏東縣	100.00	75.16	30.43	11.02	10.75	5.81	6.28	2.55	2.37	2.37	2.28	1.29
臺東縣	100.00	75.60	26.59	17.17	8.86	5.25	5.35	5.30	2.70	1.73	1.27	1.38
花蓮縣	100.00	81.51	24.97	21.55	5.72	8.05	8.26	3.14	3.95	3.34	0.56	1.97
澎湖縣	100.00	70.18	45.50	3.74	2.94	3.06	2.69	3.18	3.43	1.10	2.76	1.78
基隆市	100.00	80.82	26.81	16.18	10.28	8.32	5.50	4.55	3.80	2.25	1.53	1.61
新竹市	100.00	78.38	28.06	13.45	5.80	7.28	7.22	4.05	4.08	3.46	2.23	2.74
嘉義市	100.00	83.19	27.40	12.27	9.79	6.28	10.87	4.68	3.75	2.81	4.17	1.17
金門縣	100.00	86.25	32.23	12.41	12.50	5.36	7.50	4.20	3.13	1.07	3.84	4.02
連江縣	100.00	91.40	54.48	20.07	2.87	1.79	1.08	6.09	0.36	4.66	—	—

表三十 前十大夫妻姓氏組合對數按縣市別分

中華民國112年6月30日

單位：人；對

區域別	總人口數	夫妻 總對數	前 十 大 夫 妻 姓 氏 組 合 對 數										
			合 計	陳林	陳黃	陳張	陳李	林黃	陳王	林張	陳吳	林李	陳劉
總 計	23,373,283	5,231,570	557,911	102,065	69,251	59,353	54,685	52,176	49,283	47,070	45,290	42,674	36,064
新北市	4,025,405	884,440	97,528	18,240	11,383	10,387	10,390	8,716	8,606	8,254	7,622	8,031	5,899
臺北市	2,504,687	583,467	60,251	11,013	6,823	6,766	6,476	5,169	5,586	4,983	4,700	4,918	3,817
桃園市	2,302,465	506,443	43,486	6,684	6,033	4,846	4,864	3,926	3,383	3,305	3,609	3,336	3,500
臺中市	2,834,046	618,162	75,218	15,098	7,558	9,749	5,986	6,088	7,484	8,353	4,668	4,866	5,368
臺南市	1,858,444	415,886	46,209	8,100	6,651	3,532	4,469	4,877	5,586	2,638	4,760	3,234	2,362
高雄市	2,736,019	592,766	59,367	10,048	8,684	5,094	5,944	6,232	5,757	3,733	5,554	4,407	3,914
宜蘭縣	449,705	103,563	15,201	3,525	1,448	1,255	1,396	1,804	584	1,799	1,074	1,864	452
新竹縣	586,299	136,874	11,044	1,790	1,443	1,399	978	1,039	648	970	869	683	1,225
苗栗縣	534,677	126,163	11,989	2,087	1,554	1,548	1,032	1,199	599	1,088	969	804	1,109
彰化縣	1,242,521	292,200	31,273	5,951	4,677	3,865	2,406	3,095	2,599	2,695	2,252	1,675	2,058
南投縣	478,462	111,216	13,722	2,618	1,527	1,735	1,294	1,145	837	1,276	1,160	1,078	1,052
雲林縣	661,767	160,027	19,596	3,354	1,771	1,958	1,817	2,033	1,412	2,308	2,054	2,085	804
嘉義縣	486,229	118,032	13,060	2,359	2,006	1,203	1,113	1,475	958	1,062	1,011	946	927
屏東縣	797,291	176,867	18,922	3,591	2,573	1,738	2,163	1,813	1,511	1,353	1,447	1,681	1,052
臺東縣	212,008	43,523	4,609	926	524	426	506	389	418	387	363	427	243
花蓮縣	318,306	65,053	6,863	1,294	816	777	607	701	446	674	500	593	455
澎湖縣	107,312	24,103	2,093	366	302	209	238	106	294	73	304	74	127
基隆市	362,396	77,985	7,920	1,507	850	872	826	646	721	747	641	638	472
新竹市	454,603	100,794	9,327	1,688	1,254	1,022	851	816	808	769	869	593	657
嘉義市	263,707	54,204	5,550	1,022	776	493	577	617	488	369	504	400	304
金門縣	142,942	36,011	3,965	641	546	422	697	262	417	192	323	303	162
連江縣	13,992	3,791	718	163	52	57	55	28	141	42	37	38	105

說明：本表係以當事人姓氏（冠配偶姓氏者以原本姓氏）統計夫妻姓氏組合。

表三十 前十大夫妻姓氏組合對數按縣市別分（續）

中華民國112年6月30日

單位：%

區域別	夫妻 總對數	前 十 大 夫 妻 姓 氏 組 合 對 數										
		合 計	陳林	陳黃	陳張	陳李	林黃	陳王	林張	陳吳	林李	陳劉
總 計	100.00	10.66	1.95	1.32	1.13	1.05	1.00	0.94	0.90	0.87	0.82	0.69
新北市	100.00	11.03	2.06	1.29	1.17	1.17	0.99	0.97	0.93	0.86	0.91	0.67
臺北市	100.00	10.33	1.89	1.17	1.16	1.11	0.89	0.96	0.85	0.81	0.84	0.65
桃園市	100.00	8.59	1.32	1.19	0.96	0.96	0.78	0.67	0.65	0.71	0.66	0.69
臺中市	100.00	12.17	2.44	1.22	1.58	0.97	0.98	1.21	1.35	0.76	0.79	0.87
臺南市	100.00	11.11	1.95	1.60	0.85	1.07	1.17	1.34	0.63	1.14	0.78	0.57
高雄市	100.00	10.02	1.70	1.46	0.86	1.00	1.05	0.97	0.63	0.94	0.74	0.66
宜蘭縣	100.00	14.68	3.40	1.40	1.21	1.35	1.74	0.56	1.74	1.04	1.80	0.44
新竹縣	100.00	8.07	1.31	1.05	1.02	0.71	0.76	0.47	0.71	0.63	0.50	0.89
苗栗縣	100.00	9.50	1.65	1.23	1.23	0.82	0.95	0.47	0.86	0.77	0.64	0.88
彰化縣	100.00	10.70	2.04	1.60	1.32	0.82	1.06	0.89	0.92	0.77	0.57	0.70
南投縣	100.00	12.34	2.35	1.37	1.56	1.16	1.03	0.75	1.15	1.04	0.97	0.95
雲林縣	100.00	12.25	2.10	1.11	1.22	1.14	1.27	0.88	1.44	1.28	1.30	0.50
嘉義縣	100.00	11.06	2.00	1.70	1.02	0.94	1.25	0.81	0.90	0.86	0.80	0.79
屏東縣	100.00	10.70	2.03	1.45	0.98	1.22	1.03	0.85	0.76	0.82	0.95	0.59
臺東縣	100.00	10.59	2.13	1.20	0.98	1.16	0.89	0.96	0.89	0.83	0.98	0.56
花蓮縣	100.00	10.55	1.99	1.25	1.19	0.93	1.08	0.69	1.04	0.77	0.91	0.70
澎湖縣	100.00	8.68	1.52	1.25	0.87	0.99	0.44	1.22	0.30	1.26	0.31	0.53
基隆市	100.00	10.16	1.93	1.09	1.12	1.06	0.83	0.92	0.96	0.82	0.82	0.61
新竹市	100.00	9.25	1.67	1.24	1.01	0.84	0.81	0.80	0.76	0.86	0.59	0.65
嘉義市	100.00	10.24	1.89	1.43	0.91	1.06	1.14	0.90	0.68	0.93	0.74	0.56
金門縣	100.00	11.01	1.78	1.52	1.17	1.94	0.73	1.16	0.53	0.90	0.84	0.45
連江縣	100.00	18.94	4.30	1.37	1.50	1.45	0.74	3.72	1.11	0.98	1.00	2.77

表三十一 前十大同母姓人數按縣市別及性別分

中華民國112年6月30日

單位：人

區域別及性別	總人口數	同母姓 總人口 數	前 十 大 同 母 姓 人 數											
			合 計	陳	林	黃	李	張	王	吳	劉	楊	蔡	
總 計	計	23,373,283	584,279	292,435	61,440	50,827	33,564	29,610	29,277	21,778	20,473	17,025	15,357	13,084
	男	11,540,567	280,773	141,284	29,597	24,797	16,101	14,240	14,078	10,759	9,992	7,986	7,275	6,459
	女	11,832,716	303,506	151,151	31,843	26,030	17,463	15,370	15,199	11,019	10,481	9,039	8,082	6,625
新北市	計	4,025,405	104,609	54,602	11,916	9,930	5,812	5,851	5,435	4,213	3,738	2,700	2,640	2,367
	男	1,959,524	50,917	26,663	5,817	4,813	2,839	2,894	2,650	2,102	1,801	1,273	1,266	1,208
	女	2,065,881	53,692	27,939	6,099	5,117	2,973	2,957	2,785	2,111	1,937	1,427	1,374	1,159
臺北市	計	2,504,687	53,164	27,177	6,065	4,614	2,956	2,843	2,753	2,261	1,738	1,467	1,377	1,103
	男	1,185,819	25,414	12,986	2,889	2,199	1,403	1,338	1,347	1,098	848	690	651	523
	女	1,318,868	27,750	14,191	3,176	2,415	1,553	1,505	1,406	1,163	890	777	726	580
桃園市	計	2,302,465	77,231	36,429	7,364	5,746	4,713	4,045	3,609	2,496	2,398	2,538	2,224	1,296
	男	1,136,290	35,967	16,990	3,406	2,737	2,142	1,893	1,671	1,200	1,132	1,148	1,065	596
	女	1,166,175	41,264	19,439	3,958	3,009	2,571	2,152	1,938	1,296	1,266	1,390	1,159	700
臺中市	計	2,834,046	54,950	28,617	5,888	5,177	3,085	2,488	3,239	2,198	1,871	1,857	1,475	1,339
	男	1,386,875	26,776	14,090	2,878	2,567	1,498	1,243	1,636	1,072	928	898	699	671
	女	1,447,171	28,174	14,527	3,010	2,610	1,587	1,245	1,603	1,126	943	959	776	668
臺南市	計	1,858,444	35,647	19,113	3,943	2,932	2,291	1,908	1,508	1,813	1,523	929	1,142	1,124
	男	923,093	17,517	9,493	1,983	1,420	1,145	920	725	958	791	420	552	579
	女	935,351	18,130	9,620	1,960	1,512	1,146	988	783	855	732	509	590	545
高雄市	計	2,736,019	53,895	27,024	5,660	4,261	3,308	2,740	2,316	2,167	2,072	1,663	1,360	1,477
	男	1,343,561	25,551	12,833	2,641	2,064	1,598	1,218	1,077	1,066	1,012	801	614	742
	女	1,392,458	28,344	14,191	3,019	2,197	1,710	1,522	1,239	1,101	1,060	862	746	735
宜蘭縣	計	449,705	14,096	7,659	1,463	1,817	829	884	816	369	629	282	334	236
	男	225,938	7,105	3,895	736	926	420	457	406	171	328	147	182	122
	女	223,767	6,991	3,764	727	891	409	427	410	198	301	135	152	114
新竹縣	計	586,299	16,310	6,992	1,424	1,055	940	623	822	343	503	697	352	233
	男	298,644	7,222	2,996	667	479	362	252	346	158	202	310	142	78
	女	287,655	9,088	3,996	757	576	578	371	476	185	301	387	210	155
苗栗縣	計	534,677	14,263	6,486	1,246	1,006	910	606	736	230	477	758	301	216
	男	275,070	6,676	3,029	569	507	403	290	341	105	234	357	123	100
	女	259,607	7,587	3,457	677	499	507	316	395	125	243	401	178	116
彰化縣	計	1,242,521	19,524	9,987	2,128	1,559	1,356	830	1,114	711	684	543	569	493
	男	630,043	9,646	4,963	1,069	798	676	398	521	343	340	261	291	266
	女	612,478	9,878	5,024	1,059	761	680	432	593	368	344	282	278	227
南投縣	計	478,462	11,993	5,507	1,151	911	719	569	633	324	394	361	248	197
	男	243,838	5,947	2,731	567	468	352	273	306	163	205	174	119	104
	女	234,624	6,046	2,776	584	443	367	296	327	161	189	187	129	93

說明：本表資料不含母親冠配偶姓氏者。



表三十一 前十大同母姓人數按縣市別及性別分（續一）

中華民國112年6月30日

單位：%

區域別及性別	同母姓 總人口數	前 十 大 同 母 姓 人 數											
		合 計	陳	林	黃	李	張	王	吳	劉	楊	蔡	
總 計	計	100.00	50.05	10.52	8.70	5.74	5.07	5.01	3.73	3.50	2.91	2.63	2.24
	男	100.00	50.32	10.54	8.83	5.73	5.07	5.01	3.83	3.56	2.84	2.59	2.30
	女	100.00	49.80	10.49	8.58	5.75	5.06	5.01	3.63	3.45	2.98	2.66	2.18
新北市	計	100.00	52.20	11.39	9.49	5.56	5.59	5.20	4.03	3.57	2.58	2.52	2.26
	男	100.00	52.37	11.42	9.45	5.58	5.68	5.20	4.13	3.54	2.50	2.49	2.37
	女	100.00	52.04	11.36	9.53	5.54	5.51	5.19	3.93	3.61	2.66	2.56	2.16
臺北市	計	100.00	51.12	11.41	8.68	5.56	5.35	5.18	4.25	3.27	2.76	2.59	2.07
	男	100.00	51.10	11.37	8.65	5.52	5.26	5.30	4.32	3.34	2.72	2.56	2.06
	女	100.00	51.14	11.45	8.70	5.60	5.42	5.07	4.19	3.21	2.80	2.62	2.09
桃園市	計	100.00	47.17	9.54	7.44	6.10	5.24	4.67	3.23	3.10	3.29	2.88	1.68
	男	100.00	47.24	9.47	7.61	5.96	5.26	4.65	3.34	3.15	3.19	2.96	1.66
	女	100.00	47.11	9.59	7.29	6.23	5.22	4.70	3.14	3.07	3.37	2.81	1.70
臺中市	計	100.00	52.08	10.72	9.42	5.61	4.53	5.89	4.00	3.40	3.38	2.68	2.44
	男	100.00	52.62	10.75	9.59	5.59	4.64	6.11	4.00	3.47	3.35	2.61	2.51
	女	100.00	51.56	10.68	9.26	5.63	4.42	5.69	4.00	3.35	3.40	2.75	2.37
臺南市	計	100.00	53.62	11.06	8.23	6.43	5.35	4.23	5.09	4.27	2.61	3.20	3.15
	男	100.00	54.19	11.32	8.11	6.54	5.25	4.14	5.47	4.52	2.40	3.15	3.31
	女	100.00	53.06	10.81	8.34	6.32	5.45	4.32	4.72	4.04	2.81	3.25	3.01
高雄市	計	100.00	50.14	10.50	7.91	6.14	5.08	4.30	4.02	3.84	3.09	2.52	2.74
	男	100.00	50.23	10.34	8.08	6.25	4.77	4.22	4.17	3.96	3.13	2.40	2.90
	女	100.00	50.07	10.65	7.75	6.03	5.37	4.37	3.88	3.74	3.04	2.63	2.59
宜蘭縣	計	100.00	54.33	10.38	12.89	5.88	6.27	5.79	2.62	4.46	2.00	2.37	1.67
	男	100.00	54.82	10.36	13.03	5.91	6.43	5.71	2.41	4.62	2.07	2.56	1.72
	女	100.00	53.84	10.40	12.74	5.85	6.11	5.86	2.83	4.31	1.93	2.17	1.63
新竹縣	計	100.00	42.87	8.73	6.47	5.76	3.82	5.04	2.10	3.08	4.27	2.16	1.43
	男	100.00	41.48	9.24	6.63	5.01	3.49	4.79	2.19	2.80	4.29	1.97	1.08
	女	100.00	43.97	8.33	6.34	6.36	4.08	5.24	2.04	3.31	4.26	2.31	1.71
苗栗縣	計	100.00	45.47	8.74	7.05	6.38	4.25	5.16	1.61	3.34	5.31	2.11	1.51
	男	100.00	45.37	8.52	7.59	6.04	4.34	5.11	1.57	3.51	5.35	1.84	1.50
	女	100.00	45.56	8.92	6.58	6.68	4.17	5.21	1.65	3.20	5.29	2.35	1.53
彰化縣	計	100.00	51.15	10.90	7.99	6.95	4.25	5.71	3.64	3.50	2.78	2.91	2.53
	男	100.00	51.45	11.08	8.27	7.01	4.13	5.40	3.56	3.52	2.71	3.02	2.76
	女	100.00	50.86	10.72	7.70	6.88	4.37	6.00	3.73	3.48	2.85	2.81	2.30
南投縣	計	100.00	45.92	9.60	7.60	6.00	4.74	5.28	2.70	3.29	3.01	2.07	1.64
	男	100.00	45.92	9.53	7.87	5.92	4.59	5.15	2.74	3.45	2.93	2.00	1.75
	女	100.00	45.91	9.66	7.33	6.07	4.90	5.41	2.66	3.13	3.09	2.13	1.54

表三十一 前十大同母姓人數按縣市別及性別分（續二）

中華民國112年6月30日

單位：人

區域別及性別	總人口數	同母姓 總人口 數	前 十 大 同 母 姓 人 數											
			合 計	陳	林	黃	李	張	王	吳	劉	楊	蔡	
雲林縣	計	661,767	12,530	7,044	1,201	1,298	769	742	844	476	670	330	279	435
	男	341,423	6,276	3,623	594	676	379	395	464	272	350	151	121	221
	女	320,344	6,254	3,421	607	622	390	347	380	204	320	179	158	214
嘉義縣	計	486,229	9,022	4,571	942	720	592	403	434	273	327	273	239	368
	男	251,822	4,556	2,359	458	387	326	221	200	140	164	148	112	203
	女	234,407	4,466	2,212	484	333	266	182	234	133	163	125	127	165
屏東縣	計	797,291	27,819	11,393	2,473	1,863	1,194	1,258	1,068	919	672	707	581	658
	男	404,500	13,174	5,397	1,157	913	552	607	496	443	322	330	277	300
	女	392,791	14,645	5,996	1,316	950	642	651	572	476	350	377	304	358
臺東縣	計	212,008	21,404	10,383	2,171	2,271	1,052	974	1,030	963	630	352	587	353
	男	108,308	10,533	5,215	1,083	1,155	540	494	504	504	302	167	287	179
	女	103,700	10,871	5,168	1,088	1,116	512	480	526	459	328	185	300	174
花蓮縣	計	318,306	25,596	13,441	2,732	3,168	1,347	1,297	1,391	818	920	687	716	365
	男	160,212	12,169	6,385	1,344	1,476	676	597	671	379	434	310	336	162
	女	158,094	13,427	7,056	1,388	1,692	671	700	720	439	486	377	380	203
澎湖縣	計	107,312	3,038	1,439	520	154	119	125	94	99	98	63	75	92
	男	55,016	1,352	630	233	72	51	49	36	49	45	26	36	33
	女	52,296	1,686	809	287	82	68	76	58	50	53	37	39	59
基隆市	計	362,396	12,849	6,525	1,450	1,145	650	657	633	544	487	339	356	264
	男	180,408	6,365	3,239	704	566	324	335	300	273	240	173	180	144
	女	181,988	6,484	3,286	746	579	326	322	333	271	247	166	176	120
新竹市	計	454,603	9,435	4,528	975	678	498	390	503	287	365	302	298	232
	男	224,304	4,306	2,075	439	325	210	182	242	135	174	125	130	113
	女	230,299	5,129	2,453	536	353	288	208	261	152	191	177	168	119
嘉義市	計	263,707	4,563	2,297	471	334	308	246	177	176	187	111	115	172
	男	126,857	2,206	1,112	228	155	150	123	81	85	95	48	55	92
	女	136,850	2,357	1,185	243	179	158	123	96	91	92	63	60	80
金門縣	計	142,942	2,030	1,069	209	163	107	122	110	83	80	48	85	62
	男	70,951	905	483	103	78	50	56	51	34	37	19	34	21
	女	71,991	1,125	586	106	85	57	66	59	49	43	29	51	41
連江縣	計	13,992	311	152	48	25	9	9	12	15	10	18	4	2
	男	8,071	193	97	32	16	5	5	7	9	8	10	3	2
	女	5,921	118	55	16	9	4	4	5	6	2	8	1	—

表三十一 前十大同母姓人數按縣市別及性別分（續三）

中華民國112年6月30日

單位：%

區域別及性別	同母姓 總人口數	前十大同母姓人數											
		合計	陳	林	黃	李	張	王	吳	劉	楊	蔡	
雲林縣	計	100.00	56.22	9.58	10.36	6.14	5.92	6.74	3.80	5.35	2.63	2.23	3.47
	男	100.00	57.73	9.46	10.77	6.04	6.29	7.39	4.33	5.58	2.41	1.93	3.52
	女	100.00	54.70	9.71	9.95	6.24	5.55	6.08	3.26	5.12	2.86	2.53	3.42
嘉義縣	計	100.00	50.67	10.44	7.98	6.56	4.47	4.81	3.03	3.62	3.03	2.65	4.08
	男	100.00	51.78	10.05	8.49	7.16	4.85	4.39	3.07	3.60	3.25	2.46	4.46
	女	100.00	49.53	10.84	7.46	5.96	4.08	5.24	2.98	3.65	2.80	2.84	3.69
屏東縣	計	100.00	40.95	8.89	6.70	4.29	4.52	3.84	3.30	2.42	2.54	2.09	2.37
	男	100.00	40.97	8.78	6.93	4.19	4.61	3.76	3.36	2.44	2.50	2.10	2.28
	女	100.00	40.94	8.99	6.49	4.38	4.45	3.91	3.25	2.39	2.57	2.08	2.44
臺東縣	計	100.00	48.51	10.14	10.61	4.91	4.55	4.81	4.50	2.94	1.64	2.74	1.65
	男	100.00	49.51	10.28	10.97	5.13	4.69	4.78	4.78	2.87	1.59	2.72	1.70
	女	100.00	47.54	10.01	10.27	4.71	4.42	4.84	4.22	3.02	1.70	2.76	1.60
花蓮縣	計	100.00	52.51	10.67	12.38	5.26	5.07	5.43	3.20	3.59	2.68	2.80	1.43
	男	100.00	52.47	11.04	12.13	5.56	4.91	5.51	3.11	3.57	2.55	2.76	1.33
	女	100.00	52.55	10.34	12.60	5.00	5.21	5.36	3.27	3.62	2.81	2.83	1.51
澎湖縣	計	100.00	47.37	17.12	5.07	3.92	4.11	3.09	3.26	3.23	2.07	2.47	3.03
	男	100.00	46.60	17.23	5.33	3.77	3.62	2.66	3.62	3.33	1.92	2.66	2.44
	女	100.00	47.98	17.02	4.86	4.03	4.51	3.44	2.97	3.14	2.19	2.31	3.50
基隆市	計	100.00	50.78	11.28	8.91	5.06	5.11	4.93	4.23	3.79	2.64	2.77	2.05
	男	100.00	50.89	11.06	8.89	5.09	5.26	4.71	4.29	3.77	2.72	2.83	2.26
	女	100.00	50.68	11.51	8.93	5.03	4.97	5.14	4.18	3.81	2.56	2.71	1.85
新竹市	計	100.00	47.99	10.33	7.19	5.28	4.13	5.33	3.04	3.87	3.20	3.16	2.46
	男	100.00	48.19	10.20	7.55	4.88	4.23	5.62	3.14	4.04	2.90	3.02	2.62
	女	100.00	47.83	10.45	6.88	5.62	4.06	5.09	2.96	3.72	3.45	3.28	2.32
嘉義市	計	100.00	50.34	10.32	7.32	6.75	5.39	3.88	3.86	4.10	2.43	2.52	3.77
	男	100.00	50.41	10.34	7.03	6.80	5.58	3.67	3.85	4.31	2.18	2.49	4.17
	女	100.00	50.28	10.31	7.59	6.70	5.22	4.07	3.86	3.90	2.67	2.55	3.39
金門縣	計	100.00	52.66	10.30	8.03	5.27	6.01	5.42	4.09	3.94	2.36	4.19	3.05
	男	100.00	53.37	11.38	8.62	5.52	6.19	5.64	3.76	4.09	2.10	3.76	2.32
	女	100.00	52.09	9.42	7.56	5.07	5.87	5.24	4.36	3.82	2.58	4.53	3.64
連江縣	計	100.00	48.87	15.43	8.04	2.89	2.89	3.86	4.82	3.22	5.79	1.29	0.64
	男	100.00	50.26	16.58	8.29	2.59	2.59	3.63	4.66	4.15	5.18	1.55	1.04
	女	100.00	46.61	13.56	7.63	3.39	3.39	4.24	5.08	1.69	6.78	0.85	—

表三十二 各縣市從姓人數按性別分

中華民國112年6月30日

單位：人；%

區域別及性別	從 姓						百 分 比						
	合 計	從父姓	從母姓	從養父姓	從養母姓	其 他	合 計	從父姓	從母姓	從養父姓	從養母姓	其 他	
總 計	計	23,373,283	22,390,167	584,279	289,434	31,798	77,605	100.00	95.79	2.50	1.24	0.14	0.33
	男	11,540,567	11,128,338	280,773	103,178	10,850	17,428	100.00	96.43	2.43	0.89	0.09	0.15
	女	11,832,716	11,261,829	303,506	186,256	20,948	60,177	100.00	95.18	2.56	1.57	0.18	0.51
新北市	計	4,025,405	3,844,502	104,609	54,981	7,045	14,268	100.00	95.51	2.60	1.37	0.18	0.35
	男	1,959,524	1,887,297	50,917	16,432	1,996	2,882	100.00	96.31	2.60	0.84	0.10	0.15
	女	2,065,881	1,957,205	53,692	38,549	5,049	11,386	100.00	94.74	2.60	1.87	0.24	0.55
臺北市	計	2,504,687	2,408,199	53,164	29,435	4,991	8,898	100.00	96.15	2.12	1.18	0.20	0.36
	男	1,185,819	1,148,586	25,414	8,443	1,501	1,875	100.00	96.86	2.14	0.71	0.13	0.16
	女	1,318,868	1,259,613	27,750	20,992	3,490	7,023	100.00	95.51	2.10	1.59	0.26	0.53
桃園市	計	2,302,465	2,179,400	77,231	33,173	3,640	9,021	100.00	94.66	3.35	1.44	0.16	0.39
	男	1,136,290	1,085,881	35,967	11,550	1,114	1,778	100.00	95.56	3.17	1.02	0.10	0.16
	女	1,166,175	1,093,519	41,264	21,623	2,526	7,243	100.00	93.77	3.54	1.85	0.22	0.62
臺中市	計	2,834,046	2,740,934	54,950	28,656	2,664	6,842	100.00	96.71	1.94	1.01	0.09	0.24
	男	1,386,875	1,346,275	26,776	11,067	1,058	1,699	100.00	97.07	1.93	0.80	0.08	0.12
	女	1,447,171	1,394,659	28,174	17,589	1,606	5,143	100.00	96.37	1.95	1.22	0.11	0.36
臺南市	計	1,858,444	1,799,584	35,647	17,677	1,796	3,740	100.00	96.83	1.92	0.95	0.10	0.20
	男	923,093	896,849	17,517	7,010	768	949	100.00	97.16	1.90	0.76	0.08	0.10
	女	935,351	902,735	18,130	10,667	1,028	2,791	100.00	96.51	1.94	1.14	0.11	0.30
高雄市	計	2,736,019	2,643,846	53,895	28,705	2,557	7,016	100.00	96.63	1.97	1.05	0.09	0.26
	男	1,343,561	1,304,266	25,551	11,074	1,021	1,649	100.00	97.08	1.90	0.82	0.08	0.12
	女	1,392,458	1,339,580	28,344	17,631	1,536	5,367	100.00	96.20	2.04	1.27	0.11	0.39
宜蘭縣	計	449,705	424,719	14,096	8,466	865	1,559	100.00	94.44	3.13	1.88	0.19	0.35
	男	225,938	215,418	7,105	2,837	267	311	100.00	95.34	3.14	1.26	0.12	0.14
	女	223,767	209,301	6,991	5,629	598	1,248	100.00	93.54	3.12	2.52	0.27	0.56
新竹縣	計	586,299	557,920	16,310	8,272	795	3,002	100.00	95.16	2.78	1.41	0.14	0.51
	男	298,644	286,801	7,222	3,671	319	631	100.00	96.03	2.42	1.23	0.11	0.21
	女	287,655	271,119	9,088	4,601	476	2,371	100.00	94.25	3.16	1.60	0.17	0.82
苗栗縣	計	534,677	509,715	14,263	7,521	765	2,413	100.00	95.33	2.67	1.41	0.14	0.45
	男	275,070	264,414	6,676	3,262	343	375	100.00	96.13	2.43	1.19	0.12	0.14
	女	259,607	245,301	7,587	4,259	422	2,038	100.00	94.49	2.92	1.64	0.16	0.79
彰化縣	計	1,242,521	1,204,981	19,524	12,309	931	4,776	100.00	96.98	1.57	0.99	0.07	0.38
	男	630,043	613,657	9,646	5,058	408	1,274	100.00	97.40	1.53	0.80	0.06	0.20
	女	612,478	591,324	9,878	7,251	523	3,502	100.00	96.55	1.61	1.18	0.09	0.57
南投縣	計	478,462	457,910	11,993	6,336	481	1,742	100.00	95.70	2.51	1.32	0.10	0.36
	男	243,838	234,589	5,947	2,616	198	488	100.00	96.21	2.44	1.07	0.08	0.20
	女	234,624	223,321	6,046	3,720	283	1,254	100.00	95.18	2.58	1.59	0.12	0.53

說明：其他欄包括原住民傳統姓名、以中文原名或外文音譯者及從監護人姓。

表三十二 各縣市從姓人數按性別分（續）

中華民國112年6月30日

單位：人；%

區域別及性別	從 姓						百 分 比						
	合 計	從父姓	從母姓	從養父姓	從養母姓	其 他	合 計	從父姓	從母姓	從養父姓	從養母姓	其 他	
雲林縣	計	661,767	639,610	12,530	7,220	540	1,867	100.00	96.65	1.89	1.09	0.08	0.28
	男	341,423	331,818	6,276	2,796	216	317	100.00	97.19	1.84	0.82	0.06	0.09
	女	320,344	307,792	6,254	4,424	324	1,550	100.00	96.08	1.95	1.38	0.10	0.48
嘉義縣	計	486,229	469,965	9,022	5,642	421	1,179	100.00	96.66	1.86	1.16	0.09	0.24
	男	251,822	244,713	4,556	2,175	155	223	100.00	97.18	1.81	0.86	0.06	0.09
	女	234,407	225,252	4,466	3,467	266	956	100.00	96.09	1.91	1.48	0.11	0.41
屏東縣	計	797,291	756,026	27,819	9,431	829	3,186	100.00	94.82	3.49	1.18	0.10	0.40
	男	404,500	386,333	13,174	3,783	352	858	100.00	95.51	3.26	0.94	0.09	0.21
	女	392,791	369,693	14,645	5,648	477	2,328	100.00	94.12	3.73	1.44	0.12	0.59
臺東縣	計	212,008	184,855	21,404	3,944	403	1,402	100.00	87.19	10.10	1.86	0.19	0.66
	男	108,308	95,471	10,533	1,611	158	535	100.00	88.15	9.73	1.49	0.15	0.49
	女	103,700	89,384	10,871	2,333	245	867	100.00	86.19	10.48	2.25	0.24	0.84
花蓮縣	計	318,306	282,472	25,596	7,452	721	2,065	100.00	88.74	8.04	2.34	0.23	0.65
	男	160,212	144,238	12,169	2,881	213	711	100.00	90.03	7.60	1.80	0.13	0.44
	女	158,094	138,234	13,427	4,571	508	1,354	100.00	87.44	8.49	2.89	0.32	0.86
澎湖縣	計	107,312	102,168	3,038	1,671	146	289	100.00	95.21	2.83	1.56	0.14	0.27
	男	55,016	52,907	1,352	642	59	56	100.00	96.17	2.46	1.17	0.11	0.10
	女	52,296	49,261	1,686	1,029	87	233	100.00	94.20	3.22	1.97	0.17	0.45
基隆市	計	362,396	338,456	12,849	8,272	1,090	1,729	100.00	93.39	3.55	2.28	0.30	0.48
	男	180,408	171,074	6,365	2,395	271	303	100.00	94.83	3.53	1.33	0.15	0.17
	女	181,988	167,382	6,484	5,877	819	1,426	100.00	91.97	3.56	3.23	0.45	0.78
新竹市	計	454,603	437,585	9,435	5,273	632	1,678	100.00	96.26	2.08	1.16	0.14	0.37
	男	224,304	217,533	4,306	1,924	253	288	100.00	96.98	1.92	0.86	0.11	0.13
	女	230,299	220,052	5,129	3,349	379	1,390	100.00	95.55	2.23	1.45	0.16	0.60
嘉義市	計	263,707	255,722	4,563	2,633	293	496	100.00	96.97	1.73	1.00	0.11	0.19
	男	126,857	123,453	2,206	972	126	100	100.00	97.32	1.74	0.77	0.10	0.08
	女	136,850	132,269	2,357	1,661	167	396	100.00	96.65	1.72	1.21	0.12	0.29
金門縣	計	142,942	138,130	2,030	2,190	180	412	100.00	96.63	1.42	1.53	0.13	0.29
	男	70,951	69,005	905	874	50	117	100.00	97.26	1.28	1.23	0.07	0.16
	女	71,991	69,125	1,125	1,316	130	295	100.00	96.02	1.56	1.83	0.18	0.41
連江縣	計	13,992	13,468	311	175	13	25	100.00	96.26	2.22	1.25	0.09	0.18
	男	8,071	7,760	193	105	4	9	100.00	96.15	2.39	1.30	0.05	0.11
	女	5,921	5,708	118	70	9	16	100.00	96.40	1.99	1.18	0.15	0.27

表三十三 各縣市收養子女人數按從姓及性別分

中華民國112年6月30日

單位：人；%

區域別及性別	總人口數	收 養 人 數						百 分 比						
		合 計	與養父 同姓	與養母 同姓	與生父 同姓	與生母 同姓	其 他	合 計	與養父 同姓	與養母 同姓	與生父 同姓	與生母 同姓	其 他	
總 計	計	23,373,283	337,829	289,434	31,798	11,517	3,949	1,131	100.00	85.67	9.41	3.41	1.17	0.33
	男	11,540,567	121,660	103,178	10,850	5,718	1,638	276	100.00	84.81	8.92	4.70	1.35	0.23
	女	11,832,716	216,169	186,256	20,948	5,799	2,311	855	100.00	86.16	9.69	2.68	1.07	0.40
新 北 市	計	4,025,405	64,708	54,981	7,045	1,876	598	208	100.00	84.97	10.89	2.90	0.92	0.32
	男	1,959,524	19,653	16,432	1,996	923	257	45	100.00	83.61	10.16	4.70	1.31	0.23
	女	2,065,881	45,055	38,549	5,049	953	341	163	100.00	85.56	11.21	2.12	0.76	0.36
臺 北 市	計	2,504,687	36,403	29,435	4,991	1,475	365	137	100.00	80.86	13.71	4.05	1.00	0.38
	男	1,185,819	10,815	8,443	1,501	698	140	33	100.00	78.07	13.88	6.45	1.29	0.31
	女	1,318,868	25,588	20,992	3,490	777	225	104	100.00	82.04	13.64	3.04	0.88	0.41
桃 園 市	計	2,302,465	38,827	33,173	3,640	1,294	561	159	100.00	85.44	9.37	3.33	1.44	0.41
	男	1,136,290	13,594	11,550	1,114	654	239	37	100.00	84.96	8.19	4.81	1.76	0.27
	女	1,166,175	25,233	21,623	2,526	640	322	122	100.00	85.69	10.01	2.54	1.28	0.48
臺 中 市	計	2,834,046	33,116	28,656	2,664	1,312	402	82	100.00	86.53	8.04	3.96	1.21	0.25
	男	1,386,875	12,978	11,067	1,058	653	176	24	100.00	85.28	8.15	5.03	1.36	0.18
	女	1,447,171	20,138	17,589	1,606	659	226	58	100.00	87.34	7.97	3.27	1.12	0.29
臺 南 市	計	1,858,444	20,811	17,677	1,796	976	294	68	100.00	84.94	8.63	4.69	1.41	0.33
	男	923,093	8,415	7,010	768	515	109	13	100.00	83.30	9.13	6.12	1.30	0.15
	女	935,351	12,396	10,667	1,028	461	185	55	100.00	86.05	8.29	3.72	1.49	0.44
高 雄 市	計	2,736,019	33,192	28,705	2,557	1,409	426	95	100.00	86.48	7.70	4.24	1.28	0.29
	男	1,343,561	12,980	11,074	1,021	683	183	19	100.00	85.32	7.87	5.26	1.41	0.15
	女	1,392,458	20,212	17,631	1,536	726	243	76	100.00	87.23	7.60	3.59	1.20	0.38
宜 蘭 縣	計	449,705	9,663	8,466	865	233	72	27	100.00	87.61	8.95	2.41	0.75	0.28
	男	225,938	3,257	2,837	267	112	37	4	100.00	87.10	8.20	3.44	1.14	0.12
	女	223,767	6,406	5,629	598	121	35	23	100.00	87.87	9.33	1.89	0.55	0.36
新 竹 縣	計	586,299	9,533	8,272	795	322	113	31	100.00	86.77	8.34	3.38	1.19	0.33
	男	298,644	4,215	3,671	319	167	45	13	100.00	87.09	7.57	3.96	1.07	0.31
	女	287,655	5,318	4,601	476	155	68	18	100.00	86.52	8.95	2.91	1.28	0.34
苗 栗 縣	計	534,677	8,616	7,521	765	227	83	20	100.00	87.29	8.88	2.63	0.96	0.23
	男	275,070	3,771	3,262	343	126	35	5	100.00	86.50	9.10	3.34	0.93	0.13
	女	259,607	4,845	4,259	422	101	48	15	100.00	87.91	8.71	2.08	0.99	0.31
彰 化 縣	計	1,242,521	13,770	12,309	931	372	103	55	100.00	89.39	6.76	2.70	0.75	0.40
	男	630,043	5,732	5,058	408	198	47	21	100.00	88.24	7.12	3.45	0.82	0.37
	女	612,478	8,038	7,251	523	174	56	34	100.00	90.21	6.51	2.16	0.70	0.42
南 投 縣	計	478,462	7,117	6,336	481	208	64	28	100.00	89.03	6.76	2.92	0.90	0.39
	男	243,838	2,968	2,616	198	114	33	7	100.00	88.14	6.67	3.84	1.11	0.24
	女	234,624	4,149	3,720	283	94	31	21	100.00	89.66	6.82	2.27	0.75	0.51

說明：其他欄包括原住民傳統姓名、以中文原名或外文音譯者及從監護人姓。

表三十三 各縣市收養子女人數按從姓及性別分（續）

中華民國112年6月30日

單位：人；%

區域別及性別	總人口數	收 養 人 數						百 分 比						
		合 計	與養父 同姓	與養母 同姓	與生父 同姓	與生母 同姓	其 他	合 計	與養父 同姓	與養母 同姓	與生父 同姓	與生母 同姓	其 他	
雲林縣	計	661,767	8,103	7,220	540	246	79	18	100.00	89.10	6.66	3.04	0.97	0.22
	男	341,423	3,190	2,796	216	138	38	2	100.00	87.65	6.77	4.33	1.19	0.06
	女	320,344	4,913	4,424	324	108	41	16	100.00	90.05	6.59	2.20	0.83	0.33
嘉義縣	計	486,229	6,320	5,642	421	191	44	22	100.00	89.27	6.66	3.02	0.70	0.35
	男	251,822	2,455	2,175	155	101	21	3	100.00	88.59	6.31	4.11	0.86	0.12
	女	234,407	3,865	3,467	266	90	23	19	100.00	89.70	6.88	2.33	0.60	0.49
屏東縣	計	797,291	10,794	9,431	829	298	196	40	100.00	87.37	7.68	2.76	1.82	0.37
	男	404,500	4,357	3,783	352	148	62	12	100.00	86.83	8.08	3.40	1.42	0.28
	女	392,791	6,437	5,648	477	150	134	28	100.00	87.74	7.41	2.33	2.08	0.43
臺東縣	計	212,008	4,656	3,944	403	144	137	28	100.00	84.71	8.66	3.09	2.94	0.60
	男	108,308	1,903	1,611	158	67	55	12	100.00	84.66	8.30	3.52	2.89	0.63
	女	103,700	2,753	2,333	245	77	82	16	100.00	84.74	8.90	2.80	2.98	0.58
花蓮縣	計	318,306	8,637	7,452	721	244	193	27	100.00	86.28	8.35	2.83	2.23	0.31
	男	160,212	3,278	2,881	213	107	73	4	100.00	87.89	6.50	3.26	2.23	0.12
	女	158,094	5,359	4,571	508	137	120	23	100.00	85.30	9.48	2.56	2.24	0.43
澎湖縣	計	107,312	1,889	1,671	146	52	16	4	100.00	88.46	7.73	2.75	0.85	0.21
	男	55,016	738	642	59	27	9	1	100.00	86.99	7.99	3.66	1.22	0.14
	女	52,296	1,151	1,029	87	25	7	3	100.00	89.40	7.56	2.17	0.61	0.26
基隆市	計	362,396	9,669	8,272	1,090	180	85	42	100.00	85.55	11.27	1.86	0.88	0.43
	男	180,408	2,788	2,395	271	83	32	7	100.00	85.90	9.72	2.98	1.15	0.25
	女	181,988	6,881	5,877	819	97	53	35	100.00	85.41	11.90	1.41	0.77	0.51
新竹市	計	454,603	6,192	5,273	632	215	52	20	100.00	85.16	10.21	3.47	0.84	0.32
	男	224,304	2,307	1,924	253	102	19	9	100.00	83.40	10.97	4.42	0.82	0.39
	女	230,299	3,885	3,349	379	113	33	11	100.00	86.20	9.76	2.91	0.85	0.28
嘉義市	計	263,707	3,094	2,633	293	130	30	8	100.00	85.10	9.47	4.20	0.97	0.26
	男	126,857	1,176	972	126	65	11	2	100.00	82.65	10.71	5.53	0.94	0.17
	女	136,850	1,918	1,661	167	65	19	6	100.00	86.60	8.71	3.39	0.99	0.31
金門縣	計	142,942	2,517	2,190	180	107	30	10	100.00	87.01	7.15	4.25	1.19	0.40
	男	70,951	974	874	50	35	14	1	100.00	89.73	5.13	3.59	1.44	0.10
	女	71,991	1,543	1,316	130	72	16	9	100.00	85.29	8.43	4.67	1.04	0.58
連江縣	計	13,992	202	175	13	6	6	2	100.00	86.63	6.44	2.97	2.97	0.99
	男	8,071	116	105	4	2	3	2	100.00	90.52	3.45	1.72	2.59	1.72
	女	5,921	86	70	9	4	3	—	100.00	81.40	10.47	4.65	3.49	—

表三十四 各縣市認領人數按從姓及性別分

中華民國93年至111年

單位：人；%

區域別及性別	認領人數				百分比				
	合計	與生父同姓	與生母同姓	其他	合計	與生父同姓	與生母同姓	其他	
總計	計	84,629	65,553	18,460	616	100.00	77.46	21.81	0.73
	男	44,001	34,320	9,341	340	100.00	78.00	21.23	0.77
	女	40,628	31,233	9,119	276	100.00	76.88	22.45	0.68
新北市	計	13,872	10,783	3,000	89	100.00	77.73	21.63	0.64
	男	7,262	5,698	1,513	51	100.00	78.46	20.83	0.70
	女	6,610	5,085	1,487	38	100.00	76.93	22.50	0.57
臺北市	計	8,469	6,686	1,742	41	100.00	78.95	20.57	0.48
	男	4,400	3,486	891	23	100.00	79.23	20.25	0.52
	女	4,069	3,200	851	18	100.00	78.64	20.91	0.44
桃園市	計	9,250	6,903	2,274	73	100.00	74.63	24.58	0.79
	男	4,828	3,636	1,157	35	100.00	75.31	23.96	0.72
	女	4,422	3,267	1,117	38	100.00	73.88	25.26	0.86
臺中市	計	10,588	8,420	2,103	65	100.00	79.52	19.86	0.61
	男	5,519	4,401	1,075	43	100.00	79.74	19.48	0.78
	女	5,069	4,019	1,028	22	100.00	79.29	20.28	0.43
臺南市	計	5,811	4,631	1,138	42	100.00	79.69	19.58	0.72
	男	2,988	2,398	570	20	100.00	80.25	19.08	0.67
	女	2,823	2,233	568	22	100.00	79.10	20.12	0.78
高雄市	計	9,956	7,855	2,041	60	100.00	78.90	20.50	0.60
	男	5,157	4,110	1,019	28	100.00	79.70	19.76	0.54
	女	4,799	3,745	1,022	32	100.00	78.04	21.30	0.67
宜蘭縣	計	1,588	1,227	350	11	100.00	77.27	22.04	0.69
	男	776	610	161	5	100.00	78.61	20.75	0.64
	女	812	617	189	6	100.00	75.99	23.28	0.74
新竹縣	計	1,854	1,388	454	12	100.00	74.87	24.49	0.65
	男	939	698	234	7	100.00	74.33	24.92	0.75
	女	915	690	220	5	100.00	75.41	24.04	0.55
苗栗縣	計	1,736	1,290	431	15	100.00	74.31	24.83	0.86
	男	875	664	208	3	100.00	75.89	23.77	0.34
	女	861	626	223	12	100.00	72.71	25.90	1.39
彰化縣	計	3,606	2,972	607	27	100.00	82.42	16.83	0.75
	男	1,899	1,543	341	15	100.00	81.25	17.96	0.79
	女	1,707	1,429	266	12	100.00	83.71	15.58	0.70
南投縣	計	2,015	1,554	440	21	100.00	77.12	21.84	1.04
	男	1,074	830	232	12	100.00	77.28	21.60	1.12
	女	941	724	208	9	100.00	76.94	22.10	0.96

資料來源：依據認領登記申請書資料編製。

說明：本表係以被認領者國民身分證統一編號比對姓氏代碼個人資料檔，其他欄包括從養父母姓氏、原住民傳統姓名、以中文原名或外文音譯者及從監護人姓。



表三十四 各縣市認領人數按從姓及性別分(續)

中華民國93年至111年

單位：人；%

區域別及性別	認領人數				百分比				
	合計	與生父同姓	與生母同姓	其他	合計	與生父同姓	與生母同姓	其他	
雲林縣	計	2,386	1,968	393	25	100.00	82.48	16.47	1.05
	男	1,284	1,067	198	19	100.00	83.10	15.42	1.48
	女	1,102	901	195	6	100.00	81.76	17.70	0.54
嘉義縣	計	1,641	1,327	303	11	100.00	80.87	18.46	0.67
	男	833	676	150	7	100.00	81.15	18.01	0.84
	女	808	651	153	4	100.00	80.57	18.94	0.50
屏東縣	計	3,411	2,584	782	45	100.00	75.75	22.93	1.32
	男	1,770	1,378	363	29	100.00	77.85	20.51	1.64
	女	1,641	1,206	419	16	100.00	73.49	25.53	0.98
臺東縣	計	1,586	1,026	536	24	100.00	64.69	33.80	1.51
	男	839	552	271	16	100.00	65.79	32.30	1.91
	女	747	474	265	8	100.00	63.45	35.48	1.07
花蓮縣	計	2,493	1,600	877	16	100.00	64.18	35.18	0.64
	男	1,299	830	460	9	100.00	63.90	35.41	0.69
	女	1,194	770	417	7	100.00	64.49	34.92	0.59
澎湖縣	計	254	185	66	3	100.00	72.83	25.98	1.18
	男	131	96	35	—	100.00	73.28	26.72	—
	女	123	89	31	3	100.00	72.36	25.20	2.44
基隆市	計	1,409	1,038	354	17	100.00	73.67	25.12	1.21
	男	710	528	175	7	100.00	74.37	24.65	0.99
	女	699	510	179	10	100.00	72.96	25.61	1.43
新竹市	計	1,324	1,012	304	8	100.00	76.44	22.96	0.60
	男	696	530	160	6	100.00	76.15	22.99	0.86
	女	628	482	144	2	100.00	76.75	22.93	0.32
嘉義市	計	1,076	871	199	6	100.00	80.95	18.49	0.56
	男	563	468	94	1	100.00	83.13	16.70	0.18
	女	513	403	105	5	100.00	78.56	20.47	0.97
金門縣	計	273	205	64	4	100.00	75.09	23.44	1.47
	男	141	106	32	3	100.00	75.18	22.70	2.13
	女	132	99	32	1	100.00	75.00	24.24	0.76
連江縣	計	31	28	2	1	100.00	90.32	6.45	3.23
	男	18	15	2	1	100.00	83.33	11.11	5.56
	女	13	13	—	—	100.00	100.00	—	—

表三十五 各縣市歷年姓、名及姓名變更人數按性別分

區域別及性別		中華民國89年至111年										
		單位：人										
		姓 氏 變 更										
		89年	90年	91年	92年	93年	94年	95年	96年	97年	98年	99年
總計	計	9,668	12,770	13,938	17,530	20,921	19,525	28,032	16,308	18,333	20,571	19,408
	男	1,144	2,967	3,042	5,347	7,215	6,825	7,380	6,198	7,546	8,323	7,879
	女	8,524	9,803	10,896	12,183	13,706	12,700	20,652	10,110	10,787	12,248	11,529
新北市	計	1,712	1,803	2,004	2,473	3,387	3,020	4,429	2,485	3,019	3,437	3,306
	男	169	302	308	658	1,113	994	1,049	880	1,202	1,382	1,381
	女	1,543	1,501	1,696	1,815	2,274	2,026	3,380	1,605	1,817	2,055	1,925
臺北市	計	995	1,031	1,198	1,542	1,709	1,533	2,164	1,352	1,463	1,550	1,551
	男	115	216	232	482	560	495	586	478	581	632	627
	女	880	815	966	1,060	1,149	1,038	1,578	874	882	918	924
桃園市	計	817	949	1,135	1,730	2,056	2,061	2,856	1,833	2,125	2,585	2,357
	男	121	203	255	536	707	742	797	722	922	1,072	1,010
	女	696	746	880	1,194	1,349	1,319	2,059	1,111	1,203	1,513	1,347
臺中市	計	903	1,215	1,390	1,688	2,044	1,869	2,674	1,543	1,962	2,103	2,057
	男	94	266	251	521	736	697	618	580	817	822	782
	女	809	949	1,139	1,167	1,308	1,172	2,056	963	1,145	1,281	1,275
臺南市	計	965	901	1,012	1,271	1,533	1,281	2,125	985	1,157	1,275	1,099
	男	80	95	114	288	432	373	365	321	404	465	365
	女	885	806	898	983	1,101	908	1,760	664	753	810	734
高雄市	計	1,392	1,536	1,567	2,198	2,563	2,500	3,887	2,032	2,124	2,324	2,210
	男	95	229	228	533	761	725	800	697	740	768	770
	女	1,297	1,307	1,339	1,665	1,802	1,775	3,087	1,335	1,384	1,556	1,440
宜蘭縣	計	238	335	364	376	421	399	536	314	333	387	422
	男	36	79	92	112	165	140	158	117	131	167	192
	女	202	256	272	264	256	259	378	197	202	220	230
新竹縣	計	172	245	234	392	460	474	690	418	389	484	381
	男	25	66	70	145	154	165	212	166	162	216	150
	女	147	179	164	247	306	309	478	252	227	268	231
苗栗縣	計	175	189	304	341	422	435	637	366	384	364	428
	男	45	48	74	117	146	156	185	145	162	150	176
	女	130	141	230	224	276	279	452	221	222	214	252
彰化縣	計	596	590	633	647	696	622	986	528	617	700	634
	男	88	77	73	171	211	200	228	182	262	285	262
	女	508	513	560	476	485	422	758	346	355	415	372
南投縣	計	136	413	360	423	542	441	673	386	460	439	451
	男	31	168	121	168	236	192	234	175	218	200	199
	女	105	245	239	255	306	249	439	211	242	239	252

資料來源：102年以前依據姓名變更登記申請書資料編製，103年以後依據姓名變更/冠姓/從姓登記申請書資料編製。

表三十五 各縣市歷年姓、名及姓名變更人數按性別分（續一）

中華民國89年至111年												單位：人
姓			氏			變			更			
100年	101年	102年	103年	104年	105年	106年	107年	108年	109年	110年	111年	
18,384	16,742	15,980	16,676	16,370	15,374	15,382	15,187	14,467	14,061	13,076	13,103	
7,485	6,848	6,618	7,049	6,868	6,529	6,553	6,552	6,355	6,135	5,663	5,771	
10,899	9,894	9,362	9,627	9,502	8,845	8,829	8,635	8,112	7,926	7,413	7,332	
3,231	2,878	2,835	2,886	2,701	2,660	2,519	2,534	2,281	2,279	2,020	2,115	
1,307	1,187	1,169	1,188	1,076	1,110	1,023	1,063	957	952	855	909	
1,924	1,691	1,666	1,698	1,625	1,550	1,496	1,471	1,324	1,327	1,165	1,206	
1,541	1,447	1,308	1,315	1,318	1,210	1,237	1,257	1,195	1,041	849	866	
582	554	520	535	567	487	534	533	511	438	329	363	
959	893	788	780	751	723	703	724	684	603	520	503	
2,179	1,995	1,834	2,033	2,108	1,989	1,989	1,896	1,933	1,919	1,860	1,799	
918	857	806	880	938	879	883	831	853	887	821	789	
1,261	1,138	1,028	1,153	1,170	1,110	1,106	1,065	1,080	1,032	1,039	1,010	
1,947	1,777	1,639	1,866	1,776	1,658	1,660	1,725	1,638	1,581	1,576	1,574	
782	702	652	793	742	702	710	734	685	655	701	718	
1,165	1,075	987	1,073	1,034	956	950	991	953	926	875	856	
1,097	997	999	1,075	1,025	963	952	971	944	961	866	880	
389	350	388	431	358	361	371	366	396	367	357	364	
708	647	611	644	667	602	581	605	548	594	509	516	
2,083	1,953	1,923	1,951	1,858	1,775	1,813	1,808	1,685	1,507	1,487	1,524	
742	683	688	741	672	689	695	691	677	647	581	638	
1,341	1,270	1,235	1,210	1,186	1,086	1,118	1,117	1,008	860	906	886	
366	334	354	371	350	333	339	319	283	309	277	300	
162	131	164	159	156	136	134	147	124	138	132	135	
204	203	190	212	194	197	205	172	159	171	145	165	
486	388	468	411	420	394	419	390	345	329	344	344	
212	175	221	168	179	192	191	174	151	138	158	155	
274	213	247	243	241	202	228	216	194	191	186	189	
390	333	411	355	344	362	364	346	273	275	262	307	
173	140	173	166	145	160	169	160	120	124	102	144	
217	193	238	189	199	202	195	186	153	151	160	163	
535	572	527	512	572	504	544	520	503	521	461	459	
207	234	214	215	247	227	237	244	243	229	193	207	
328	338	313	297	325	277	307	276	260	292	268	252	
359	314	366	359	330	232	315	322	322	260	301	258	
152	142	166	168	149	108	152	153	162	122	143	113	
207	172	200	191	181	124	163	169	160	138	158	145	

說明：本表變更者於同年度變更2次以上時，人數可能重複列計。

表三十五 各縣市歷年姓、名及姓名變更人數按性別分（續二）

		中華民國89年至111年										單位：人
區域別及性別		姓 氏 變 更										
		89年	90年	91年	92年	93年	94年	95年	96年	97年	98年	99年
計		229	258	320	356	354	388	543	366	363	358	384
雲林縣	男	41	52	61	81	121	127	149	126	175	153	168
	女	188	206	259	275	233	261	394	240	188	205	216
計		236	281	332	368	406	357	553	276	277	324	315
嘉義縣	男	19	41	48	90	114	99	103	103	122	127	122
	女	217	240	284	278	292	258	450	173	155	197	193
計		357	882	784	871	1,059	991	1,395	843	872	1,089	914
屏東縣	男	51	319	243	312	375	360	422	340	358	486	389
	女	306	563	541	559	684	631	973	503	514	603	525
計		130	869	773	941	970	973	1,180	835	762	929	819
臺東縣	男	37	374	326	392	451	457	532	410	381	423	373
	女	93	495	447	549	519	516	648	425	381	506	446
計		129	774	941	1,156	1,329	1,305	1,434	1,066	1,228	1,262	1,100
花蓮縣	男	40	354	432	519	608	593	647	476	568	581	527
	女	89	420	509	637	721	712	787	590	660	681	573
計		28	33	37	51	47	44	105	29	45	43	38
澎湖縣	男	2	4	6	12	14	15	17	7	18	12	9
	女	26	29	31	39	33	29	88	22	27	31	29
計		206	208	247	334	403	359	514	278	326	363	418
基隆市	男	23	37	59	109	147	131	121	119	137	156	172
	女	183	171	188	225	256	228	393	159	189	207	246
計		137	135	153	213	300	280	322	217	247	326	294
新竹市	男	22	22	29	67	93	102	70	96	113	137	117
	女	115	113	124	146	207	178	252	121	134	189	177
計		109	114	140	132	201	171	303	134	148	207	192
嘉義市	男	6	12	16	23	66	53	80	48	57	85	71
	女	103	102	124	109	135	118	223	86	91	122	121
計		5	5	10	25	18	19	24	18	22	20	34
金門縣	男	4	1	4	9	5	7	5	7	10	4	15
	女	1	4	6	16	13	12	19	11	12	16	19
計		1	4	—	2	1	3	2	4	10	2	4
連江縣	男	—	2	—	2	—	2	2	3	6	—	2
	女	1	2	—	—	1	1	—	1	4	2	2

表三十五 各縣市歷年姓、名及姓名變更人數按性別分（續三）

中華民國89年至111年											
單位：人											
姓			氏			變			更		
100年	101年	102年	103年	104年	105年	106年	107年	108年	109年	110年	111年
389	316	286	354	333	319	297	311	311	260	306	284
170	133	110	171	156	139	120	137	148	112	125	113
219	183	176	183	177	180	177	174	163	148	181	171
293	307	258	261	269	251	250	237	225	216	207	170
126	116	98	98	96	97	103	103	90	97	91	66
167	191	160	163	173	154	147	134	135	119	116	104
872	772	745	780	742	751	729	622	638	684	618	596
367	342	304	357	318	324	313	287	306	286	274	265
505	430	441	423	424	427	416	335	332	398	344	331
769	632	557	540	573	495	503	490	472	398	384	358
375	327	270	244	292	262	278	264	246	209	208	184
394	305	287	296	281	233	225	226	226	189	176	174
947	839	712	764	798	713	685	706	708	703	619	560
446	420	354	374	399	340	341	349	360	356	304	305
501	419	358	390	399	373	344	357	348	347	315	255
49	51	48	45	57	45	63	55	53	54	59	54
19	14	12	18	24	15	24	28	23	27	18	29
30	37	36	27	33	30	39	27	30	27	41	25
338	347	280	337	289	270	275	269	241	278	223	244
152	130	119	149	121	114	107	108	105	124	99	103
186	217	161	188	168	156	168	161	136	154	124	141
279	271	232	242	283	240	238	232	244	274	211	230
114	118	114	94	134	107	94	107	127	121	101	88
165	153	118	148	149	133	144	125	117	153	110	142
177	179	157	163	149	156	141	118	116	122	103	115
61	67	59	75	67	58	50	45	50	59	47	51
116	112	98	88	82	98	91	73	66	63	56	64
44	31	38	50	68	54	48	51	52	85	40	60
23	20	15	22	29	22	22	26	20	44	21	28
21	11	23	28	39	32	26	25	32	41	19	32
13	9	3	6	7	—	2	8	5	5	3	6
6	6	2	3	3	—	2	2	1	3	3	4
7	3	1	3	4	—	—	6	4	2	—	2

表三十五 各縣市歷年姓、名及姓名變更人數按性別分（續四）

中華民國99年至111年

單位：人

區域別及性別	名 變 更												
	99年	100年	101年	102年	103年	104年	105年	106年	107年	108年	109年	110年	111年
總計	114,202	109,753	109,352	111,109	99,738	97,603	91,822	87,055	81,484	79,356	77,132	69,848	67,105
計	49,877	47,385	47,493	48,572	43,805	42,410	40,433	38,212	35,659	34,470	32,867	30,248	28,343
男	64,325	62,368	61,859	62,537	55,933	55,193	51,389	48,843	45,825	44,886	44,265	39,600	38,762
女	19,620	18,642	18,682	18,667	16,796	16,190	15,147	13,795	12,936	12,280	12,156	10,892	10,309
新北市	8,364	7,849	7,975	8,033	7,276	6,876	6,672	5,983	5,542	5,258	5,155	4,678	4,341
計	11,256	10,793	10,707	10,634	9,520	9,314	8,475	7,812	7,394	7,022	7,001	6,214	5,968
男	9,223	8,935	8,870	9,043	8,203	7,814	7,388	6,905	6,338	5,864	5,537	4,862	4,516
女	4,043	3,787	3,871	4,012	3,473	3,363	3,213	3,027	2,787	2,477	2,277	2,079	1,893
臺北市	5,180	5,148	4,999	5,031	4,730	4,451	4,175	3,878	3,551	3,387	3,260	2,783	2,623
計	11,718	10,792	11,034	11,066	10,399	10,248	9,729	9,171	8,515	8,535	8,254	7,584	7,093
男	5,075	4,595	4,659	4,815	4,505	4,472	4,200	3,961	3,676	3,606	3,431	3,214	2,919
女	6,643	6,197	6,375	6,251	5,894	5,776	5,529	5,210	4,839	4,929	4,823	4,370	4,174
臺中市	16,931	16,178	15,241	15,977	14,305	13,958	13,680	13,034	12,318	11,928	11,730	10,230	10,096
計	7,509	7,091	6,553	7,014	6,377	6,116	6,021	5,720	5,316	5,220	5,012	4,386	4,303
男	9,422	9,087	8,688	8,963	7,928	7,842	7,659	7,314	7,002	6,708	6,718	5,844	5,793
女	8,195	8,237	8,227	8,538	7,623	7,164	6,838	6,732	6,104	6,302	5,822	5,256	4,950
臺南市	3,549	3,534	3,623	3,731	3,259	3,133	3,013	2,964	2,576	2,736	2,445	2,246	2,086
計	4,646	4,703	4,604	4,807	4,364	4,031	3,825	3,768	3,528	3,566	3,377	3,010	2,864
男	13,353	13,073	12,962	13,074	11,745	12,030	11,100	10,680	10,063	9,944	9,522	8,981	8,537
女	5,658	5,514	5,501	5,528	5,124	5,041	4,741	4,595	4,413	4,272	4,024	3,817	3,519
高雄市	7,695	7,559	7,461	7,546	6,621	6,989	6,359	6,085	5,650	5,672	5,498	5,164	5,018
計	2,035	1,996	1,907	1,896	1,664	1,546	1,533	1,452	1,296	1,267	1,281	1,193	1,181
男	899	893	825	839	713	705	689	662	607	546	543	534	501
女	1,136	1,103	1,082	1,057	951	841	844	790	689	721	738	659	680
宜蘭縣	2,648	2,639	2,568	2,657	2,352	2,193	1,996	1,954	1,823	1,783	1,738	1,671	1,593
計	1,166	1,178	1,154	1,111	1,014	959	880	853	823	781	748	702	684
男	1,482	1,461	1,414	1,546	1,338	1,234	1,116	1,101	1,000	1,002	990	969	909
女	2,719	2,360	2,451	2,647	2,324	2,234	1,973	1,868	1,720	1,568	1,652	1,517	1,442
苗栗縣	1,155	1,021	1,049	1,136	1,041	1,005	918	827	755	649	709	683	611
計	1,564	1,339	1,402	1,511	1,283	1,229	1,055	1,041	965	919	943	834	831
男	6,267	6,249	6,071	6,008	5,365	5,348	4,841	4,771	4,590	4,461	4,532	3,831	3,777
女	2,905	2,873	2,800	2,769	2,486	2,445	2,258	2,181	2,091	2,048	2,039	1,697	1,673
彰化縣	3,362	3,376	3,271	3,239	2,879	2,903	2,583	2,590	2,499	2,413	2,493	2,134	2,104
計	2,703	2,758	2,572	2,685	2,411	2,369	2,104	1,881	1,753	1,835	1,705	1,547	1,525
男	1,236	1,175	1,133	1,175	1,115	1,095	972	854	801	836	736	707	658
女	1,467	1,583	1,439	1,510	1,296	1,274	1,132	1,027	952	999	969	840	867

表三十五 各縣市歷年姓、名及姓名變更人數按性別分（續五）

區域別及性別		中華民國99年至111年												單位：人
		名 變 更												
		99年	100年	101年	102年	103年	104年	105年	106年	107年	108年	109年	110年	111年
計	3,542	3,463	3,388	3,530	2,984	2,954	2,807	2,502	2,416	2,256	2,079	2,034	2,089	
雲林縣														
男	1,688	1,547	1,531	1,588	1,422	1,323	1,272	1,139	1,114	1,021	929	929	930	
女	1,854	1,916	1,857	1,942	1,562	1,631	1,535	1,363	1,302	1,235	1,150	1,105	1,159	
計	2,406	2,286	2,698	2,626	2,076	2,063	1,956	1,887	1,819	1,716	1,604	1,439	1,496	
嘉義縣														
男	1,070	1,037	1,218	1,212	918	917	870	853	834	763	683	671	637	
女	1,336	1,249	1,480	1,414	1,158	1,146	1,086	1,034	985	953	921	768	859	
計	4,260	4,026	4,062	4,348	3,746	3,568	3,470	3,344	3,169	3,117	3,159	3,021	2,850	
屏東縣														
男	1,814	1,703	1,835	1,911	1,650	1,488	1,500	1,489	1,371	1,343	1,343	1,328	1,200	
女	2,446	2,323	2,227	2,437	2,096	2,080	1,970	1,855	1,798	1,774	1,816	1,693	1,650	
計	1,127	1,041	1,126	1,120	1,018	1,033	975	976	893	899	839	816	787	
臺東縣														
男	490	452	524	536	460	485	470	471	412	428	382	368	352	
女	637	589	602	584	558	548	505	505	481	471	457	448	435	
計	1,788	1,628	1,829	1,633	1,594	1,750	1,551	1,629	1,563	1,483	1,456	1,302	1,235	
花蓮縣														
男	768	742	777	726	719	767	683	723	708	660	666	566	527	
女	1,020	886	1,052	907	875	983	868	906	855	823	790	736	708	
計	332	388	377	374	339	356	319	382	305	277	278	260	330	
澎湖縣														
男	125	179	153	148	157	149	134	163	146	115	116	109	126	
女	207	209	224	226	182	207	185	219	159	162	162	151	204	
計	1,759	1,462	1,522	1,597	1,514	1,511	1,421	1,299	1,288	1,213	1,206	1,113	993	
基隆市														
男	766	618	673	700	656	676	626	576	552	568	522	512	411	
女	993	844	849	897	858	835	795	723	736	645	684	601	582	
計	1,805	1,851	1,786	1,715	1,541	1,617	1,409	1,338	1,269	1,298	1,291	1,120	1,091	
新竹市														
男	786	799	775	769	675	683	587	565	554	560	548	489	467	
女	1,019	1,052	1,011	946	866	934	822	773	715	738	743	631	624	
計	1,479	1,420	1,614	1,492	1,293	1,188	1,121	1,079	947	922	913	871	837	
嘉義市														
男	665	660	699	639	568	512	497	453	426	400	396	386	333	
女	814	760	915	853	725	676	624	626	521	522	517	485	504	
計	260	301	344	379	413	436	432	353	335	382	351	289	350	
金門縣														
男	125	125	153	162	182	183	198	144	148	172	151	135	161	
女	135	176	191	217	231	253	234	209	187	210	200	154	189	
計	32	28	21	37	33	33	32	23	24	26	27	19	28	
連江縣														
男	21	13	12	18	15	17	19	9	7	11	12	12	11	
女	11	15	9	19	18	16	13	14	17	15	15	7	17	

表三十五 各縣市歷年姓、名及姓名變更人數按性別分（續六）

		中華民國99年至111年												單位：人
區域別及性別		姓 名 變 更												
		99年	100年	101年	102年	103年	104年	105年	106年	107年	108年	109年	110年	111年
	計	1,435	1,097	499	328	292	296	280	307	242	259	254	525	691
總計	男	665	471	232	157	129	132	136	143	94	118	108	204	242
	女	770	626	267	171	163	164	144	164	148	141	146	321	449
	計	264	239	74	33	30	45	28	46	30	29	26	83	135
新北市	男	107	97	30	15	7	17	14	22	12	12	10	23	26
	女	157	142	44	18	23	28	14	24	18	17	16	60	109
	計	66	38	28	23	10	26	25	8	23	19	16	78	89
臺北市	男	35	16	14	8	4	8	14	5	5	9	7	27	29
	女	31	22	14	15	6	18	11	3	18	10	9	51	60
	計	161	154	58	30	25	20	24	29	25	21	30	50	60
桃園市	男	77	60	29	10	7	7	12	17	12	12	11	19	22
	女	84	94	29	20	18	13	12	12	13	9	19	31	38
	計	67	62	36	29	23	22	14	35	16	11	10	62	101
臺中市	男	32	23	17	13	17	12	6	16	8	4	5	26	39
	女	35	39	19	16	6	10	8	19	8	7	5	36	62
	計	69	42	9	18	6	9	10	9	7	13	5	19	18
臺南市	男	32	19	5	9	2	2	4	4	3	3	2	5	7
	女	37	23	4	9	4	7	6	5	4	10	3	14	11
	計	74	65	40	33	22	15	19	16	18	15	22	49	59
高雄市	男	39	21	22	19	8	6	9	9	10	7	10	20	21
	女	35	44	18	14	14	9	10	7	8	8	12	29	38
	計	33	13	8	11	11	8	7	12	9	6	13	11	13
宜蘭縣	男	16	6	6	3	5	5	1	5	4	2	6	5	4
	女	17	7	2	8	6	3	6	7	5	4	7	6	9
	計	50	39	16	18	10	20	13	21	10	9	14	23	17
新竹縣	男	28	19	9	9	3	12	9	8	2	7	5	10	8
	女	22	20	7	9	7	8	4	13	8	2	9	13	9
	計	37	52	17	5	8	4	4	9	4	6	5	11	17
苗栗縣	男	21	24	6	2	1	—	3	6	2	0	1	3	5
	女	16	28	11	3	7	4	1	3	2	6	4	8	12
	計	98	29	7	3	4	6	3	3	2	—	4	4	3
彰化縣	男	35	13	2	—	—	—	1	2	1	—	—	1	—
	女	63	16	5	3	4	6	2	1	1	—	4	3	3
	計	26	49	31	16	8	8	23	16	22	15	11	18	23
南投縣	男	18	18	11	7	6	5	12	7	4	5	5	8	8
	女	8	31	20	9	2	3	11	9	18	10	6	10	15

表三十五 各縣市歷年姓、名及姓名變更人數按性別分（續七）

		中華民國99年至111年												單位：人
區域別及性別		姓 名 變 更												
		99年	100年	101年	102年	103年	104年	105年	106年	107年	108年	109年	110年	111年
計		77	41	19	1	1	6	1	1	—	—	1	1	1
雲林縣	男	35	19	8	—	—	1	1	—	—	—	—	1	1
	女	42	22	11	1	1	5	—	1	—	—	1	—	—
計		91	69	19	1	3	—	3	4	2	6	4	5	12
嘉義縣	男	42	36	5	1	—	—	2	2	1	2	2	4	8
	女	49	33	14	—	3	—	1	2	1	4	2	1	4
計		133	90	55	27	47	40	47	42	30	44	35	38	40
屏東縣	男	59	36	25	15	26	17	20	16	11	24	15	13	13
	女	74	54	30	12	21	23	27	26	19	20	20	25	27
計		47	21	28	31	32	26	23	12	20	32	27	19	23
臺東縣	男	23	14	17	18	18	21	10	8	10	13	14	9	10
	女	24	7	11	13	14	5	13	4	10	19	13	10	13
計		55	50	34	33	38	32	23	38	20	22	21	29	47
花蓮縣	男	26	26	15	22	24	15	14	15	6	12	11	14	24
	女	29	24	19	11	14	17	9	23	14	10	10	15	23
計		1	1	1	1	—	—	—	—	—	1	2	2	2
澎湖縣	男	1	1	1	1	—	—	—	—	—	—	2	2	2
	女	—	—	—	—	—	—	—	—	—	1	—	—	—
計		30	10	7	6	10	3	6	4	1	4	3	11	7
基隆市	男	11	2	4	2	1	2	1	1	1	1	1	8	2
	女	19	8	3	4	9	1	5	3	—	3	2	3	5
計		10	7	4	5	1	4	6	2	1	6	4	8	15
新竹市	男	9	5	1	2	—	1	2	—	1	5	1	3	8
	女	1	2	3	3	1	3	4	2	—	1	3	5	7
計		8	3	—	4	1	—	—	—	—	—	—	2	9
嘉義市	男	3	1	—	1	—	—	—	—	—	—	—	1	5
	女	5	2	—	3	1	—	—	—	—	—	—	1	4
計		37	22	8	—	2	2	1	—	2	—	1	2	—
金門縣	男	16	14	5	—	—	1	1	—	1	—	—	2	—
	女	21	8	3	—	2	1	—	—	1	—	1	—	—
計		1	1	—	—	—	—	—	—	—	—	—	—	—
連江縣	男	—	1	—	—	—	—	—	—	—	—	—	—	—
	女	1	—	—	—	—	—	—	—	—	—	—	—	—

表三十六 姓氏變更原因統計表

中華民國107年至111年

單位：人；%

變更原因	性別	總計						合計	107年
		總計	107年	108年	109年	110年	111年		
總計	計	69,894	15,187	14,467	14,061	13,076	13,103	32,497	7,254
	男	30,476	6,552	6,355	6,135	5,663	5,771	16,578	3,634
	女	39,418	8,635	8,112	7,926	7,413	7,332	15,919	3,620
	比率	100.00	100.00	100.00	100.00	100.00	100.00	100.00	100.00
改從父姓	計	11,130	2,473	2,373	2,135	2,018	2,131	7,458	1,660
	男	6,251	1,384	1,390	1,189	1,115	1,173	4,094	904
	女	4,879	1,089	983	946	903	958	3,364	756
	比率	15.92	16.28	16.40	15.18	15.43	16.26	22.95	22.88
改從母姓	計	40,549	8,432	8,196	8,212	7,866	7,843	19,585	4,323
	男	18,688	3,919	3,790	3,782	3,586	3,611	9,770	2,108
	女	21,861	4,513	4,406	4,430	4,280	4,232	9,815	2,215
	比率	58.01	55.52	56.65	58.40	60.16	59.86	60.27	59.59
改從養父姓	計	2,724	590	569	563	530	472	1,628	361
	男	1,214	243	263	255	230	223	724	151
	女	1,510	347	306	308	300	249	904	210
	比率	3.90	3.88	3.93	4.00	4.05	3.60	5.01	4.98
改從養母姓	計	592	118	118	136	108	112	151	25
	男	272	54	53	57	51	57	82	16
	女	320	64	65	79	57	55	69	9
	比率	0.85	0.78	0.82	0.97	0.83	0.85	0.46	0.34
冠姓	計	1,147	266	258	234	188	201	1	—
	男	32	6	9	2	8	7	—	—
	女	1,115	260	249	232	180	194	1	—
	比率	1.64	1.75	1.78	1.66	1.44	1.53	0.00	0.00
撤冠配偶姓	計	5,838	1,423	1,331	1,145	1,001	938	—	—
	男	30	6	5	6	7	6	—	—
	女	5,808	1,417	1,326	1,139	994	932	—	—
	比率	8.35	9.37	9.20	8.14	7.66	7.16	0.00	0.00
終止收養回復本姓	計	2,134	447	437	461	357	432	106	18
	男	1,036	221	223	234	157	201	45	12
	女	1,098	226	214	227	200	231	61	6
	比率	3.05	2.94	3.02	3.28	2.73	3.30	0.33	0.25
撤銷收養回復本姓	計	36	14	6	4	7	5	1	—
	男	16	3	3	3	3	4	1	—
	女	20	11	3	1	4	1	—	—
	比率	0.05	0.09	0.04	0.03	0.05	0.04	0.00	0.00
撤銷認領回復本姓	計	50	14	9	15	5	7	16	3
	男	26	6	6	7	2	5	9	2
	女	24	8	3	8	3	2	7	1
	比率	0.07	0.09	0.06	0.11	0.04	0.05	0.05	0.04
臺灣原住民或其他少數民族因改漢姓造成家族姓氏誤植	計	1	—	—	1	—	—	—	—
	男	1	—	—	1	—	—	—	—
	女	—	—	—	—	—	—	—	—
	比率	0.00	0.00	0.00	0.01	0.00	0.00	0.00	0.00
隨同改姓	計	5,692	1,410	1,170	1,155	996	961	3,551	864
	男	2,910	710	613	599	504	484	1,853	441
	女	2,782	700	557	556	492	477	1,698	423
	比率	8.14	9.28	8.09	8.21	7.62	7.33	10.93	11.91
音譯過長	計	1	—	—	—	—	1	—	—
	男	—	—	—	—	—	—	—	—
	女	1	—	—	—	—	1	—	—
	比率	0.00	0.00	0.00	0.00	0.00	0.01	0.00	0.00

資料來源：103年以後依據姓名變更/冠姓/從姓登記申請書資料編製。

表三十六 姓氏變更原因統計表（續）

中華民國107年至111年

單位：人；%

未成年				成年					
108年	109年	110年	111年	合計	107年	108年	109年	110年	111年
6,868	6,485	5,961	5,929	37,397	7,933	7,599	7,576	7,115	7,174
3,539	3,273	3,039	3,093	13,898	2,918	2,816	2,862	2,624	2,678
3,329	3,212	2,922	2,836	23,499	5,015	4,783	4,714	4,491	4,496
100.00	100.00	100.00	100.00	100.00	100.00	100.00	100.00	100.00	100.00
1632	1437	1313	1416	3,672	813	741	698	705	715
933	775	705	777	2,157	480	457	414	410	396
699	662	608	639	1,515	333	284	284	295	319
23.76	22.16	22.03	23.88	9.82	10.25	9.75	9.21	9.91	9.97
4114	3918	3631	3599	20,964	4109	4082	4294	4235	4244
2059	1930	1824	1849	8,918	1811	1731	1852	1762	1762
2055	1988	1807	1750	12,046	2298	2351	2442	2473	2482
59.90	60.42	60.91	60.70	56.06	51.80	53.72	56.68	59.52	59.16
338	322	327	280	1,096	229	231	241	203	192
147	151	146	129	490	92	116	104	84	94
191	171	181	151	606	137	115	137	119	98
4.92	4.97	5.49	4.72	2.93	2.89	3.04	3.18	2.85	2.68
31	37	27	31	441	93	87	99	81	81
14	18	14	20	190	38	39	39	37	37
17	19	13	11	251	55	48	60	44	44
0.45	0.57	0.45	0.52	1.18	1.17	1.14	1.31	1.14	1.13
1	—	—	—	1,146	266	257	234	188	201
—	—	—	—	32	6	9	2	8	7
1	—	—	—	1,114	260	248	232	180	194
0.01	0.00	0.00	0.00	3.06	3.35	3.38	3.09	2.64	2.80
—	—	—	—	5,838	1423	1331	1145	1001	938
—	—	—	—	30	6	5	6	7	6
—	—	—	—	5,808	1417	1326	1139	994	932
0.00	0.00	0.00	0.00	15.61	17.94	17.52	15.11	14.07	13.07
24	32	13	19	2,028	429	413	429	344	413
12	12	2	7	991	209	211	222	155	194
12	20	11	12	1,037	220	202	207	189	219
0.35	0.49	0.22	0.32	5.42	5.41	5.43	5.66	4.83	5.76
—	—	1	—	35	14	6	4	6	5
—	—	1	—	15	3	3	3	2	4
—	—	—	—	20	11	3	1	4	1
0.00	0.00	0.02	0.00	0.09	0.18	0.08	0.05	0.08	0.07
1	5	3	4	34	11	8	10	2	3
—	2	2	3	17	4	6	5	—	2
1	3	1	1	17	7	2	5	2	1
0.01	0.08	0.05	0.07	0.09	0.14	0.11	0.13	0.03	0.04
—	—	—	—	1	—	—	1	—	—
—	—	—	—	1	—	—	1	—	—
—	—	—	—	—	—	—	—	—	—
0.00	0.00	0.00	0.00	0.00	0.00	0.00	0.01	0.00	0.00
727	734	646	580	2,141	546	443	421	350	381
374	385	345	308	1,057	269	239	214	159	176
353	349	301	272	1,084	277	204	207	191	205
10.59	11.32	10.84	9.78	5.73	6.88	5.83	5.56	4.92	5.31
—	—	—	—	1	—	—	—	—	1
—	—	—	—	—	—	—	—	—	—
—	—	—	—	1	—	—	—	—	1
0.00	0.00	0.00	0.00	0.00	0.00	0.00	0.00	0.00	0.01

說明：本表變更者於同年度變更2次以上時，人數可能重複列計。

表三十七 名字變更原因統計表

中華民國107年至111年

單位：人

變 更 原 因	性別	總 計	107年
總 計	計	374,925	81,484
	男	161,587	35,659
	女	213,338	45,825
同時在一公民營事業機關、機關(構)、團體或學校服務或肄業，姓名完全相同	計	154	41
	男	53	14
	女	101	27
與三親等以內直系尊親屬名字完全相同	計	94	4
	男	45	2
	女	49	2
同時在一直轄市、縣(市)設立戶籍6個月以上，姓名完全相同	計	49,728	11,730
	男	19,822	4,873
	女	29,906	6,857
與經通緝有案之人犯姓名完全相同	計	8	2
	男	4	1
	女	4	1
被認領、撤銷認領、被收養、撤銷收養或終止收養	計	3,285	742
	男	1,464	344
	女	1,821	398
字義粗俗不雅、音譯過長或有特殊原因	計	321,609	68,951
	男	140,178	30,422
	女	181,431	38,529
第一次	計	239,508	51,833
	男	106,399	23,418
	女	133,109	28,415
第二次	計	69,298	14,392
	男	29,063	6,015
	女	40,235	8,377
第三次	計	12,803	2,726
	男	4,716	989
	女	8,087	1,737
銓敘時發現姓名完全相同，經銓敘機關通知	計	1	1
	男	—	—
	女	1	1
另立名字	計	46	13
	男	21	3
	女	25	10

資料來源：103年以後依據姓名變更/冠姓/從姓登記申請書資料編製。

說明：1.本表變更者於同年度變更2次以上時，人數可能重複列計。

2.變更原因「銓敘時發現姓名完全相同，經銓敘機關通知者」於104年5月20日姓名條例修正後配合刪除。

表三十七 名字變更原因統計表（續）

中華民國107年至111年

單位：人

108年	109年	110年	111年
79,356	77,132	69,848	67,105
34,470	32,867	30,248	28,343
44,886	44,265	39,600	38,762
34	34	24	21
15	10	5	9
19	24	19	12
10	15	29	36
6	3	13	21
4	12	16	15
11,085	10,814	9,032	7,067
4,407	4,233	3,553	2,756
6,678	6,581	5,479	4,311
1	3	1	1
1	1	1	—
—	2	—	1
637	674	632	600
282	297	275	266
355	377	357	334
67,577	65,583	60,125	59,373
29,750	28,318	26,399	25,289
37,827	37,265	33,726	34,084
50,615	48,751	44,428	43,881
22,728	21,442	19,821	18,990
27,887	27,309	24,607	24,891
14,249	14,232	13,294	13,131
6,019	5,922	5,680	5,427
8,230	8,310	7,614	7,704
2,713	2,600	2,403	2,361
1,003	954	898	872
1,710	1,646	1,505	1,489
—	—	—	—
—	—	—	—
—	—	—	—
12	9	5	7
9	5	2	2
3	4	3	5

說明：3.變更原因「另立名字」係依本部96年9月21日台內戶字第0960144762號函規定，由戶政事務所代立姓名逕為辦理出生登記者，嗣後申請改名時，因其出生登記所使用姓名非當事人父母或相關申請人所選擇，為尊重姓名權，其由本人或法定代理人申請改名時，不計入改名次數計算。

表三十八 民法修正施行後出生登記子女從姓案件統計表

		中華民國96年5月至111年							單位：件；人；%	
年月別	性別	合計	雙方約定			一方決定			從父姓	
			從父姓	從母姓	傳統姓名	從父姓	從母姓	傳統姓名		
總計	計	2,951,420	2,808,989	57,019	911	1,553	73,559	89	715	
	百分比	100.00	95.17	1.93	0.03	0.05	2.49	0.00	0.02	
96年 5~12月	計	125,582	119,640	1,539	3,808	...	51	
97年	計	198,733	190,059	3,130	5,127	...	60	
98年	計	191,310	182,960	3,013	4,936	...	58	
99年	計	166,886	158,349	2,758	32	212	4,743	8	60	
	男	87,213	82,713	1,540	17	107	2,426	5	31	
	女	79,673	75,636	1,218	15	105	2,317	3	29	
100年	計	196,627	187,374	3,089	28	239	4,553	2	56	
	男	101,943	97,049	1,721	17	128	2,331	1	26	
	女	94,684	90,325	1,368	11	111	2,222	1	30	
101年	計	229,481	218,800	3,433	38	294	5,056	8	54	
	男	118,848	113,216	1,849	23	156	2,628	5	31	
	女	110,633	105,584	1,584	15	138	2,428	3	23	
102年	計	199,113	189,371	3,253	43	304	4,855	8	45	
	男	103,120	98,042	1,767	25	170	2,476	4	21	
	女	95,993	91,329	1,486	18	134	2,379	4	24	
103年	計	210,383	201,039	3,785	67	88	5,079	8	49	
	男	108,817	103,846	2,050	33	46	2,670	4	25	
	女	101,566	97,193	1,735	34	42	2,409	4	24	

資料來源：依據出生登記申請書資料編製。

說明：1.98年以前未按性別統計，99年以前「一方決定從母姓」均為非婚生從母姓，101年以前為案件數，102年起以人數統計。

表三十八 民法修正施行後出生登記子女從姓案件統計表（續一）

中華民國96年5月至111年

單位：件；人；%

申請人抽籤決定		戶政事務所抽籤決定			法院裁判				依監護人之姓	父母同姓未約定
從母姓	傳統姓名	從父姓	從母姓	傳統姓名	從父姓	從母姓	從監護人之姓	傳統姓名		
3,206	2	353	1,003	—	4	4	—	—	337	3,676
0.11	0.00	0.01	0.03	—	0.00	0.00	—	—	0.01	0.12
116	…	99	197	…	…	…	…	…	132	…
238	…	30	70	…	…	…	…	…	20	…
229	…	29	67	…	…	…	…	…	19	…
213	—	51	103	—	—	1	—	—	29	327
109	—	33	45	—	—	1	—	—	15	171
104	—	18	58	—	—	—	—	—	14	156
227	—	17	54	—	1	1	—	—	20	966
119	—	11	27	—	1	—	—	—	10	502
108	—	6	27	—	—	1	—	—	10	464
240	1	24	58	—	1	1	—	—	24	1,449
128	1	16	28	—	1	1	—	—	17	748
112	—	8	30	—	—	—	—	—	7	701
202	—	21	47	—	1	1	—	—	28	934
104	—	17	19	—	1	—	—	—	13	461
98	—	4	28	—	—	1	—	—	15	473
188	—	18	47	—	1	—	—	—	14	…
106	—	7	23	—	—	—	—	—	7	…
82	—	11	24	—	1	—	—	—	7	…

說明：2.本部102年9月16日台內戶字第1020302231號函釋予以取消父母同姓未約定，爰自103年起不再統計。

3.本部105年11月30日內授中字第1051204312號函予以取消法院裁判，爰自105年12月起不予統計。

表三十八 民法修正施行後出生登記子女從姓案件統計表（續二）

		中華民國96年5月至111年							單位：件；人；%	
年月別	性別	合計	雙方約定			一方決定			從父姓	
			從父姓	從母姓	傳統姓名	從父姓	從母姓	傳統姓名		
104年	計	213,598	203,935	3,959	67	69	5,238	10	45	
	男	111,041	105,866	2,124	41	40	2,789	5	25	
	女	102,557	98,069	1,835	26	29	2,449	5	20	
105年	計	208,440	198,551	4,285	82	55	5,149	5	36	
	男	108,133	102,987	2,262	42	33	2,633	3	21	
	女	100,307	95,564	2,023	40	22	2,516	2	15	
106年	計	193,844	184,373	4,102	88	55	4,920	10	31	
	男	100,477	95,542	2,225	56	29	2,467	6	19	
	女	93,367	88,831	1,877	32	26	2,453	4	12	
107年	計	181,601	172,382	4,170	98	63	4,575	5	41	
	男	93,876	89,127	2,187	60	32	2,297	2	24	
	女	87,725	83,255	1,983	38	31	2,278	3	17	
108年	計	177,767	168,713	4,163	93	57	4,492	9	32	
	男	92,237	87,379	2,321	49	36	2,324	6	10	
	女	85,530	81,334	1,842	44	21	2,168	3	22	
109年	計	165,249	156,437	4,213	104	43	4,163	3	38	
	男	85,704	81,114	2,231	55	14	2,150	1	18	
	女	79,545	75,323	1,982	49	29	2,013	2	20	
110年	計	153,820	145,745	4,109	75	39	3,561	9	38	
	男	79,513	75,243	2,191	38	20	1,862	6	26	
	女	74,307	70,502	1,918	37	19	1,699	3	12	
111年	計	138,986	131,262	4,019	96	35	3,304	4	21	
	男	72,097	68,109	2,088	55	16	1,683	2	9	
	女	66,889	63,153	1,931	41	19	1,621	2	12	

表三十八 民法修正施行後出生登記子女從姓案件統計表（續三）

中華民國96年5月至111年

單位：件；人；%

申請人抽籤決定		戶政事務所抽籤決定			法院裁判				依監護人之姓	父母同姓未約定
從母姓	傳統姓名	從父姓	從母姓	傳統姓名	從父姓	從母姓	從監護人之姓	傳統姓名		
201	—	9	56	—	—	—	—	—	9	…
114	—	3	31	—	—	—	—	—	3	…
87	—	6	25	—	—	—	—	—	6	…
195	—	10	64	—	—	—	—	—	8	…
105	—	7	36	—	—	—	—	—	4	…
90	—	3	28	—	—	—	—	—	4	…
168	—	15	74	—	…	…	…	…	8	…
87	—	8	34	—	…	…	…	…	4	…
81	—	7	40	—	…	…	…	…	4	…
203	—	10	45	—	…	…	…	…	9	…
112	—	2	27	—	…	…	…	…	6	…
91	—	8	18	—	…	…	…	…	3	…
160	—	8	35	—	…	…	…	…	5	…
88	—	7	15	—	…	…	…	…	2	…
72	—	1	20	—	…	…	…	…	3	…
201	1	5	32	—	…	…	…	…	9	…
97	—	4	16	—	…	…	…	…	4	…
104	1	1	16	—	…	…	…	…	5	…
213	—	3	25	—	…	…	…	…	3	…
108	—	1	16	—	…	…	…	…	2	…
105	—	2	9	—	…	…	…	…	1	…
211	—	5	29	—	…	…	…	…	—	…
119	—	2	14	—	…	…	…	…	—	…
92	—	3	15	—	…	…	…	…	—	…

表三十九 外籍人士結婚登記取用與國人配偶相同中文姓氏之前十大人數按縣市別及性別分

中華民國90年至111年

單位：人

區域別及性別	與國人取用相同姓氏總人數	前十大取用相同中文姓氏人數											
		合計	陳	林	黃	李	張	王	吳	劉	楊	蔡	
總計	計	41,781	23,359	6,001	3,248	2,699	2,393	2,338	1,638	1,581	1,310	1,150	1,001
	男	18,101	9,740	2,126	1,489	1,041	1,127	1,024	786	683	544	485	435
	女	23,680	13,619	3,875	1,759	1,658	1,266	1,314	852	898	766	665	566
新北市	計	7,738	4,356	1,132	632	447	465	448	350	284	216	192	190
	男	3,641	1,972	441	309	202	227	198	186	129	103	82	95
	女	4,097	2,384	691	323	245	238	250	164	155	113	110	95
臺北市	計	5,848	3,224	761	479	341	349	322	274	214	176	183	125
	男	3,525	1,907	418	292	195	220	195	167	134	106	109	71
	女	2,323	1,317	343	187	146	129	127	107	80	70	74	54
桃園市	計	4,926	2,532	595	308	330	309	259	152	161	187	147	84
	男	1,790	878	182	113	108	119	104	72	48	60	43	29
	女	3,136	1,654	413	195	222	190	155	80	113	127	104	55
臺中市	計	4,514	2,619	705	409	230	224	328	167	135	154	133	134
	男	2,004	1,140	262	200	82	117	148	73	69	68	62	59
	女	2,510	1,479	443	209	148	107	180	94	66	86	71	75
臺南市	計	2,703	1,600	403	191	229	158	106	140	151	69	83	70
	男	1,180	647	138	97	78	73	46	52	62	30	37	34
	女	1,523	953	265	94	151	85	60	88	89	39	46	36
高雄市	計	4,334	2,490	622	304	320	249	208	189	189	151	124	134
	男	2,143	1,170	236	160	143	137	110	102	98	67	53	64
	女	2,191	1,320	386	144	177	112	98	87	91	84	71	70
宜蘭縣	計	716	462	117	96	63	62	34	9	35	19	19	8
	男	286	180	43	34	27	27	14	5	16	2	8	4
	女	430	282	74	62	36	35	20	4	19	17	11	4
新竹縣	計	1,085	480	113	67	69	34	57	18	31	64	16	11
	男	288	148	31	24	20	11	20	6	11	14	8	3
	女	797	332	82	43	49	23	37	12	20	50	8	8
苗栗縣	計	1,167	609	164	78	93	45	64	22	47	54	27	15
	男	285	141	43	13	17	10	15	7	10	14	8	4
	女	882	468	121	65	76	35	49	15	37	40	19	11
彰化縣	計	1,668	945	285	127	121	71	124	40	39	45	58	35
	男	624	324	76	57	37	31	41	20	16	18	15	13
	女	1,044	621	209	70	84	40	83	20	23	27	43	22
南投縣	計	740	434	138	66	45	48	45	21	21	25	15	10
	男	254	140	33	24	13	15	13	14	6	12	6	4
	女	486	294	105	42	32	33	32	7	15	13	9	6

資料來源：依據結婚登記申請書資料編製。

說明：本表不含大陸、港澳人士及臺灣地區無戶籍國民。

表三十九 外籍人士結婚登記取用與國人配偶相同中文姓氏之前十大人數按縣市別及性別分(續)

中華民國90年至111年

單位：人

區域別及性別	與國人取用相同姓氏總人數	前十大取用相同中文姓氏人數											
		合計	陳	林	黃	李	張	王	吳	劉	楊	蔡	
雲林縣	計	1,060	684	136	118	60	79	90	40	70	16	23	52
	男	255	142	24	27	11	16	27	7	10	5	3	12
	女	805	542	112	91	49	63	63	33	60	11	20	40
嘉義縣	計	867	505	157	51	73	35	32	36	34	29	14	44
	男	185	100	18	12	14	11	4	10	7	9	4	11
	女	682	405	139	39	59	24	28	26	27	20	10	33
屏東縣	計	1,183	690	213	81	91	78	44	52	41	30	36	24
	男	417	225	50	27	29	29	16	23	18	12	14	7
	女	766	465	163	54	62	49	28	29	23	18	22	17
臺東縣	計	365	210	67	31	12	27	21	21	11	6	8	6
	男	118	60	14	11	2	10	5	5	7	2	1	3
	女	247	150	53	20	10	17	16	16	4	4	7	3
花蓮縣	計	674	343	83	57	43	30	37	24	28	17	21	3
	男	273	130	28	18	18	15	16	8	12	4	10	1
	女	401	213	55	39	25	15	21	16	16	13	11	2
澎湖縣	計	99	60	28	4	3	3	1	5	6	2	4	4
	男	30	20	4	1	1	2	—	4	2	1	2	3
	女	69	40	24	3	2	1	1	1	4	1	2	1
基隆市	計	749	409	115	60	37	45	47	28	31	14	16	16
	男	316	172	37	31	15	21	22	10	17	5	7	7
	女	433	237	78	29	22	24	25	18	14	9	9	9
新竹市	計	841	434	98	56	54	46	48	30	34	21	24	23
	男	296	146	28	23	20	18	21	6	4	10	10	6
	女	545	288	70	33	34	28	27	24	30	11	14	17
嘉義市	計	430	220	53	26	32	28	20	17	19	10	4	11
	男	166	83	17	13	7	14	9	9	7	2	2	3
	女	264	137	36	13	25	14	11	8	12	8	2	8
金門縣	計	62	45	13	7	6	7	3	1	—	3	3	2
	男	24	15	3	3	2	4	—	—	—	—	1	2
	女	38	30	10	4	4	3	3	1	—	3	2	—
連江縣	計	12	8	3	—	—	1	—	2	—	2	—	—
	男	1	—	—	—	—	—	—	—	—	—	—	—
	女	11	8	3	—	—	1	—	2	—	2	—	—

表四十 外籍人士結婚登記取用中文姓氏按前十大原屬國籍及前十大姓氏分

中華民國90年至111年

單位：人；%

原屬國籍及性別	總人口數	前十大取用中文姓氏人數											
		合計	1	2	3	4	5	6	7	8	9	10	
日本	姓氏	總計	合計	陳	林	黃	李	張	高	王	小	田	山
	男性	13,984	3,846	720	642	362	350	348	324	289	287	263	261
	百分比	100.00	27.50	5.15	4.59	2.59	2.50	2.49	2.32	2.07	2.05	1.88	1.87
美國	姓氏	總計	合計	陳	李	林	張	黃	王	吳	劉	柯	馬
	男性	11,959	3,575	701	519	452	382	361	333	211	210	204	202
	百分比	100.00	29.89	5.86	4.34	3.78	3.19	3.02	2.78	1.76	1.76	1.71	1.69
泰國	姓氏	總計	合計	陳	李	林	王	張	黃	楊	蘇	吳	劉
	男性	5,161	2,556	462	401	379	322	263	181	158	144	140	106
	百分比	100.00	49.53	8.95	7.77	7.34	6.24	5.10	3.51	3.06	2.79	2.71	2.05
馬來西亞	姓氏	總計	合計	陳	黃	林	張	李	劉	鄭	王	蔡	楊
	男性	3,768	2,002	425	328	250	208	205	154	134	113	96	89
	百分比	100.00	53.13	11.28	8.70	6.63	5.52	5.44	4.09	3.56	3.00	2.55	2.36
加拿大	姓氏	總計	合計	陳	李	林	黃	張	王	馬	吳	羅	劉
	男性	3,190	1,003	171	151	126	122	90	80	68	66	65	64
	百分比	100.00	31.44	5.36	4.73	3.95	3.82	2.82	2.51	2.13	2.07	2.04	2.01
韓國	姓氏	總計	合計	金	李	朴	崔	鄭	姜	張	徐	趙	韓
	男性	3,014	1,917	624	472	249	159	118	64	62	61	56	52
	百分比	100.00	63.60	20.70	15.66	8.26	5.28	3.92	2.12	2.06	2.02	1.86	1.73
越南	姓氏	總計	合計	阮	陳	黎	范	武	黃	裴	杜	潘	吳
	男性	2,985	2,160	919	276	205	196	166	157	75	57	55	54
	百分比	100.00	72.36	30.79	9.25	6.87	6.57	5.56	5.26	2.51	1.91	1.84	1.81
英國	姓氏	總計	合計	陳	李	林	黃	王	羅	張	馬	柯	吳
	男性	2,696	798	126	117	112	87	70	65	65	54	52	50
	百分比	100.00	29.60	4.67	4.34	4.15	3.23	2.60	2.41	2.41	2.00	1.93	1.85
澳大利亞	姓氏	總計	合計	陳	李	林	張	黃	王	劉	羅	吳	謝
	男性	2,586	878	155	144	124	88	84	74	57	56	56	40
	百分比	100.00	33.95	5.99	5.57	4.80	3.40	3.25	2.86	2.20	2.17	2.17	1.55
法國	姓氏	總計	合計	陳	李	林	張	馬	王	黃	杜	歐	劉
	男性	2,394	657	106	93	90	69	62	52	51	50	43	41
	百分比	100.00	27.44	4.43	3.88	3.76	2.88	2.59	2.17	2.13	2.09	1.80	1.71

資料來源：依據結婚登記申請書資料編製。

說明：本表不含大陸、港澳人士及臺灣地區無戶籍國民。

表四十 外籍人士結婚登記取用中文姓氏按前十大原屬國籍及前十大姓氏分(續)

中華民國90年至111年

單位：人；%

原屬國籍及性別		總人口數	前十大取用中文姓氏人數										
			合計	1	2	3	4	5	6	7	8	9	10
越南	姓氏	總計	合計	阮	陳	黎	黃	范	武	潘	張	裴	鄧
	女性	116,484	85,357	34,604	12,084	10,368	6,294	5,997	5,616	3,097	2,620	2,345	2,332
	百分比	100.00	73.28	29.71	10.37	8.90	5.40	5.15	4.82	2.66	2.25	2.01	2.00
印尼	姓氏	總計	合計	陳	黃	林	張	李	劉	吳	楊	蘇	鄭
	女性	24,453	11,956	2,117	1,854	1,598	1,348	1,241	1,080	902	631	619	566
	百分比	100.00	48.89	8.66	7.58	6.53	5.51	5.08	4.42	3.69	2.58	2.53	2.31
泰國	姓氏	總計	合計	陳	李	林	張	王	黃	楊	吳	劉	蘇
	女性	8,418	4,217	813	599	593	432	419	390	333	252	223	163
	百分比	100.00	50.10	9.66	7.12	7.04	5.13	4.98	4.63	3.96	2.99	2.65	1.94
菲律賓	姓氏	總計	合計	陳	林	黃	李	張	王	吳	劉	蔡	楊
	女性	6,948	3,041	630	429	345	321	293	242	234	191	179	177
	百分比	100.00	43.77	9.07	6.17	4.97	4.62	4.22	3.48	3.37	2.75	2.58	2.55
日本	姓氏	總計	合計	林	陳	山	高	張	小	李	大	黃	中
	女性	4,907	1,261	209	208	145	113	106	100	99	97	92	92
	百分比	100.00	25.70	4.26	4.24	2.95	2.30	2.16	2.04	2.02	1.98	1.87	1.87
柬埔寨	姓氏	總計	合計	陳	林	李	黃	王	張	吳	宋	謝	孫
	女性	4,010	1,711	347	276	241	204	149	112	103	101	92	86
	百分比	100.00	42.67	8.65	6.88	6.01	5.09	3.72	2.79	2.57	2.52	2.29	2.14
馬來西亞	姓氏	總計	合計	陳	黃	林	李	張	劉	吳	鄭	王	葉
	女性	3,735	1,925	411	308	271	219	160	160	105	105	103	83
	百分比	100.00	51.54	11.00	8.25	7.26	5.86	4.28	4.28	2.81	2.81	2.76	2.22
緬甸	姓氏	總計	合計	楊	李	陳	王	張	林	黃	劉	段	吳
	女性	2,382	1,278	307	259	147	133	127	81	68	60	50	46
	百分比	100.00	53.65	12.89	10.87	6.17	5.58	5.33	3.40	2.85	2.52	2.10	1.93
美國	姓氏	總計	合計	陳	李	張	林	王	黃	劉	吳	楊	朱
	女性	2,119	841	146	138	95	93	93	84	63	48	48	33
	百分比	100.00	39.69	6.89	6.51	4.48	4.39	4.39	3.96	2.97	2.27	2.27	1.56
韓國	姓氏	總計	合計	金	李	朴	崔	鄭	姜	張	趙	尹	韓
	女性	1,305	808	267	178	124	50	48	36	33	26	23	23
	百分比	100.00	61.92	20.46	13.64	9.50	3.83	3.68	2.76	2.53	1.99	1.76	1.76

表四十一 外籍人士初設戶籍取用中文姓氏按前十大原屬國籍及前十大姓氏分

中華民國96年至111年

單位：人；%

原屬國籍及性別	總人口數	前十大取用中文姓氏人數											
		合計	1	2	3	4	5	6	7	8	9	10	
越南	姓氏	總計	合計	阮	陳	黃	黎	范	武	吳	裴	潘	楊
	男性	920	599	261	84	52	48	44	38	21	18	17	16
	百分比	100.00	65.11	28.37	9.13	5.65	5.22	4.78	4.13	2.28	1.96	1.85	1.74
印尼	姓氏	總計	合計	黃	陳	林	張	李	劉	鍾	吳	謝	鄭
	男性	479	274	51	44	41	35	21	19	19	17	14	13
	百分比	100.00	57.20	10.65	9.19	8.56	7.31	4.38	3.97	3.97	3.55	2.92	2.71
緬甸	姓氏	總計	合計	楊	李	陳	張	王	林	黃	吳	尹	段
	男性	316	164	35	24	19	19	18	12	10	10	9	8
	百分比	100.00	51.90	11.08	7.59	6.01	6.01	5.70	3.80	3.16	3.16	2.85	2.53
菲律賓	姓氏	總計	合計	羅	林	陳	李	艾	施	洪	馬	黃	張
	男性	294	104	17	13	11	10	10	10	9	9	8	7
	百分比	100.00	35.37	5.78	4.42	3.74	3.40	3.40	3.40	3.06	3.06	2.72	2.38
馬來西亞	姓氏	總計	合計	黃	林	張	李	陳	劉	楊	曾	王	鄭
	男性	180	89	15	15	13	10	8	6	6	6	6	4
	百分比	100.00	49.44	8.33	8.33	7.22	5.56	4.44	3.33	3.33	3.33	3.33	2.22
日本	姓氏	總計	合計	林	陳	劉	田	菅	張	李	王	周	許
	男性	151	28	5	4	3	3	3	2	2	2	2	2
	百分比	100.00	18.54	3.31	2.65	1.99	1.99	1.99	1.32	1.32	1.32	1.32	1.32
美國	姓氏	總計	合計	陳	林	張	何	吳	劉	楊	蔡	潘	蘇
	男性	142	49	8	7	7	4	4	4	4	4	4	3
	百分比	100.00	34.51	5.63	4.93	4.93	2.82	2.82	2.82	2.82	2.82	2.82	2.11
泰國	姓氏	總計	合計	李	楊	林	王	黃	吳	陳	劉	周	馬
	男性	87	51	10	9	7	7	4	4	3	3	2	2
	百分比	100.00	58.62	11.49	10.34	8.05	8.05	4.60	4.60	3.45	3.45	2.30	2.30
韓國	姓氏	總計	合計	金	李	高	朴	孫	尹	何	吳	裴	曲
	男性	46	35	9	6	6	2	2	2	2	2	2	2
	百分比	100.00	76.09	19.57	13.04	13.04	4.35	4.35	4.35	4.35	4.35	4.35	4.35
南非	姓氏	總計	合計	安	范	崔	何	劉	周	葉	甘	杜	唐
	男性	22	15	3	3	2	1	1	1	1	1	1	1
	百分比	100.00	68.18	13.64	13.64	9.09	4.55	4.55	4.55	4.55	4.55	4.55	4.55

資料來源：依據初設戶籍登記申請書資料編製。

說明：本表不含大陸、港澳人士及臺灣地區無戶籍國民。

表四十一 外籍人士初設戶籍取用中文姓氏按前十大原屬國籍及前十大姓氏分(續)

中華民國96年至111年

單位：人；%

原屬國籍及性別	總人口數	前十大取用中文姓氏人數											
		合計	1	2	3	4	5	6	7	8	9	10	
越南 女性	總計	77,089	56,231	22,556	8,003	6,909	4,253	3,885	3,623	2,097	1,754	1,596	1,555
	百分比	100.00	72.94	29.26	10.38	8.96	5.52	5.04	4.70	2.72	2.28	2.07	2.02
印尼 女性	總計	10,701	5,402	931	891	679	609	526	521	408	289	283	265
	百分比	100.00	50.48	8.70	8.33	6.35	5.69	4.92	4.87	3.81	2.70	2.64	2.48
菲律賓 女性	總計	4,648	1,984	418	301	206	191	189	156	154	129	122	118
	百分比	100.00	42.69	8.99	6.48	4.43	4.11	4.07	3.36	3.31	2.78	2.62	2.54
柬埔寨 女性	總計	2,152	925	196	163	126	92	83	59	54	51	51	50
	百分比	100.00	42.98	9.11	7.57	5.86	4.28	3.86	2.74	2.51	2.37	2.37	2.32
泰國 女性	總計	1,246	607	108	99	84	75	61	57	47	28	25	23
	百分比	100.00	48.72	8.67	7.95	6.74	6.02	4.90	4.57	3.77	2.25	2.01	1.85
緬甸 女性	總計	1,204	640	160	142	69	62	55	33	32	31	29	27
	百分比	100.00	53.16	13.29	11.79	5.73	5.15	4.57	2.74	2.66	2.57	2.41	2.24
馬來西亞 女性	總計	283	153	34	31	21	14	11	9	9	8	8	8
	百分比	100.00	54.06	12.01	10.95	7.42	4.95	3.89	3.18	3.18	2.83	2.83	2.83
日本 女性	總計	213	39	11	7	4	4	3	2	2	2	2	2
	百分比	100.00	18.31	5.16	3.29	1.88	1.88	1.41	0.94	1.41	0.94	0.94	0.94
美國 女性	總計	78	40	7	7	6	6	3	3	2	2	2	2
	百分比	100.00	51.28	8.97	8.97	7.69	7.69	3.85	3.85	2.56	2.56	2.56	2.56
韓國 女性	總計	65	43	12	6	5	5	4	3	2	2	2	2
	百分比	100.00	66.15	18.46	9.23	7.69	7.69	6.15	4.62	3.08	3.08	3.08	3.08

表四十二 各縣市歷年原住民姓氏變更人數按性別分

中華民國89年至111年

單位：人

區域別及性別	89年	90年	91年	92年	93年	94年	95年	96年	97年	98年	99年	
總計	計	337	1,006	829	1,055	1,270	1,094	1,962	1,179	1,129	1,290	1,388
	男	104	394	322	412	549	493	852	523	532	606	663
	女	233	612	507	643	721	601	1,110	656	597	684	725
新北市	計	31	79	65	76	166	98	212	146	159	140	135
	男	8	35	29	28	70	41	82	62	85	75	66
	女	23	44	36	48	96	57	130	84	74	65	69
臺北市	計	12	38	45	59	40	46	80	59	41	55	60
	男	2	10	14	27	13	21	27	27	19	27	30
	女	10	28	31	32	27	25	53	32	22	28	30
桃園縣	計	45	74	71	131	171	107	206	165	134	183	173
	男	13	18	27	45	74	44	81	74	76	88	75
	女	32	56	44	86	97	63	125	91	58	95	98
臺中市	計	14	88	31	64	76	64	102	74	68	63	97
	男	3	41	8	17	29	38	46	37	30	29	43
	女	11	47	23	47	47	26	56	37	38	34	54
臺南市	計	5	11	18	25	24	22	18	18	18	32	18
	男	—	2	7	6	7	6	5	9	8	9	8
	女	5	9	11	19	17	16	13	9	10	23	10
高雄市	計	26	86	74	68	113	89	133	64	74	73	70
	男	8	31	32	24	49	34	59	34	29	34	28
	女	18	55	42	44	64	55	74	30	45	39	42
宜蘭縣	計	21	25	30	21	29	26	49	21	27	24	49
	男	6	7	11	9	10	10	25	8	16	9	21
	女	15	18	19	12	19	16	24	13	11	15	28
新竹縣	計	14	25	29	34	44	47	153	48	53	45	46
	男	6	9	12	15	18	20	73	14	23	22	26
	女	8	16	17	19	26	27	80	34	30	23	20
苗栗縣	計	8	14	25	28	31	22	60	33	25	24	23
	男	4	8	9	9	14	8	29	15	8	12	12
	女	4	6	16	19	17	14	31	18	17	12	11
彰化縣	計	2	13	4	14	13	10	16	16	20	9	14
	男	1	5	—	4	5	6	7	10	8	5	9
	女	1	8	4	10	8	4	9	6	12	4	5
南投縣	計	16	73	40	46	45	36	115	43	55	64	70
	男	6	37	15	20	17	14	51	17	30	27	36
	女	10	36	25	26	28	22	64	26	25	37	34

資料來源：102年以前依據姓名變更登記申請書資料編製，103年以後依據姓名變更/冠姓/從姓登記申請書資料編製。

表四十二 各縣市歷年原住民姓氏變更人數按性別分（續一）

中華民國89年至111年											單位：人
100年	101年	102年	103年	104年	105年	106年	107年	108年	109年	110年	111年
1,420	1,514	1,423	1,518	1,646	1,575	1,597	1,461	1,545	1,508	1,463	1,452
690	756	673	772	814	803	818	703	802	758	749	746
730	758	750	746	832	772	779	758	743	750	714	706
162	180	185	186	195	198	211	155	175	152	141	162
82	90	82	89	89	99	108	78	92	69	61	80
80	90	103	97	106	99	103	77	83	83	80	82
51	64	31	57	56	51	48	75	68	38	46	39
22	29	15	32	26	28	21	32	27	18	21	20
29	35	16	25	30	23	27	43	41	20	25	19
171	196	176	193	234	221	217	203	261	241	234	228
91	103	86	90	117	116	124	94	126	125	124	111
80	93	90	103	117	105	93	109	135	116	110	117
116	100	92	123	115	79	117	95	117	105	132	92
60	46	48	74	62	46	63	51	65	57	77	51
56	54	44	49	53	33	54	44	52	48	55	41
21	21	22	41	23	24	24	30	37	30	22	19
9	11	8	17	9	11	9	16	22	12	11	17
12	10	14	24	14	13	15	14	15	18	11	2
107	104	91	109	103	106	106	97	91	74	102	109
47	45	41	50	46	52	53	36	46	35	47	57
60	59	50	59	57	54	53	61	45	39	55	52
23	48	63	44	50	40	43	34	37	53	51	42
11	22	29	21	22	20	21	19	20	28	34	21
12	26	34	23	28	20	22	15	17	25	17	21
70	59	73	45	73	47	68	49	45	82	50	59
40	29	35	18	37	26	33	20	22	34	22	29
30	30	38	27	36	21	35	29	23	48	28	30
22	26	30	23	33	29	32	32	19	29	22	35
9	11	13	15	14	15	16	17	8	17	5	19
13	15	17	8	19	14	16	15	11	12	17	16
16	20	20	22	26	29	30	17	18	31	21	18
6	10	9	9	10	18	20	10	11	17	14	9
10	10	11	13	16	11	10	7	7	14	7	9
44	60	60	54	78	59	63	63	57	45	60	55
16	29	18	32	44	30	33	32	26	21	27	28
28	31	42	22	34	29	30	31	31	24	33	27

表四十二 各縣市歷年原住民姓氏變更人數按性別分（續二）

		中華民國89年至111年										單位：人
區域別及性別		89年	90年	91年	92年	93年	94年	95年	96年	97年	98年	99年
雲林縣	計	1	8	16	11	7	8	14	19	12	12	11
	男	—	5	5	5	2	4	4	3	3	4	6
	女	1	3	11	6	5	4	10	16	9	8	5
嘉義縣	計	9	33	28	29	18	12	28	18	7	13	19
	男	—	8	9	11	6	3	4	12	4	5	12
	女	9	25	19	18	12	9	24	6	3	8	7
屏東縣	計	26	121	94	104	98	110	185	110	112	161	151
	男	12	47	40	42	45	52	73	50	45	81	64
	女	14	74	54	62	53	58	112	60	67	80	87
臺東縣	計	51	160	147	167	188	192	247	133	129	148	175
	男	17	62	67	66	89	90	111	64	56	65	78
	女	34	98	80	101	99	102	136	69	73	83	97
花蓮縣	計	46	116	83	147	165	153	282	176	156	189	233
	男	14	53	29	73	79	79	146	73	70	90	125
	女	32	63	54	74	86	74	136	103	86	99	108
澎湖縣	計	—	—	—	—	—	—	3	1	—	1	2
	男	—	—	—	—	—	—	2	1	—	1	2
	女	—	—	—	—	—	—	1	—	—	—	—
基隆市	計	7	24	17	19	26	26	45	14	17	26	31
	男	2	9	5	8	16	13	23	5	9	13	16
	女	5	15	12	11	10	13	22	9	8	13	15
新竹市	計	3	11	9	8	7	15	6	9	15	18	3
	男	2	6	3	2	4	8	1	2	9	6	2
	女	1	5	6	6	3	7	5	7	6	12	1
嘉義市	計	—	7	3	4	8	9	8	11	3	10	7
	男	—	1	—	1	2	1	3	5	2	4	4
	女	—	6	3	3	6	8	5	6	1	6	3
金門縣	計	—	—	—	—	1	2	—	—	4	—	1
	男	—	—	—	—	—	1	—	—	2	—	—
	女	—	—	—	—	1	1	—	—	2	—	1
連江縣	計	—	—	—	—	—	—	—	1	—	—	—
	男	—	—	—	—	—	—	—	1	—	—	—
	女	—	—	—	—	—	—	—	—	—	—	—

表四十二 各縣市歷年原住民姓氏變更人數按性別分（續三）

中華民國89年至111年											單位：人
100年	101年	102年	103年	104年	105年	106年	107年	108年	109年	110年	111年
14	5	9	8	22	10	5	12	13	13	13	14
7	3	4	5	8	2	2	4	9	9	8	6
7	2	5	3	14	8	3	8	4	4	5	8
24	15	12	18	13	20	16	19	20	13	14	12
15	7	7	8	3	12	9	14	11	7	6	5
9	8	5	10	10	8	7	5	9	6	8	7
143	159	149	145	164	166	164	132	174	172	148	152
63	77	75	77	71	77	76	57	88	80	64	71
80	82	74	68	93	89	88	75	86	92	84	81
175	181	194	191	202	186	177	167	152	168	145	143
90	101	99	104	114	97	103	88	77	92	92	80
85	80	95	87	88	89	74	79	75	76	53	63
225	219	167	211	219	259	235	227	206	199	209	215
108	115	87	114	120	134	109	106	115	101	111	112
117	104	80	97	99	125	126	121	91	98	98	103
2	4	1	2	—	2	1	3	3	4	4	3
1	2	1	1	—	—	1	3	2	3	3	2
1	2	—	1	—	2	—	—	1	1	1	1
18	38	29	33	20	20	29	30	28	28	31	36
8	18	11	12	13	3	13	14	15	16	15	16
10	20	18	21	7	17	16	16	13	12	16	20
11	11	10	9	11	21	8	15	16	20	12	11
4	5	2	4	4	9	2	10	14	12	5	6
7	6	8	5	7	12	6	5	2	8	7	5
1	4	9	2	7	5	3	3	6	4	3	6
—	3	3	—	5	5	2	1	4	3	1	4
1	1	6	2	2	—	1	2	2	1	2	2
3	—	—	2	2	2	—	2	2	5	3	2
1	—	—	—	—	2	—	1	2	—	1	2
2	—	—	2	2	—	—	1	—	5	2	—
1	—	—	—	—	1	—	1	—	2	—	—
—	—	—	—	—	1	—	—	—	2	—	—
1	—	—	—	—	—	—	1	—	—	—	—

表四十三 各縣市原住民姓名並列羅馬拼音人數按性別分

中華民國112年6月30日

單位：人；%

區域別及性別	原 住 民 總 人 口 數	姓 名 並 列 羅 馬 拼 音		
		人 數	百 分 比	
總 計	計	586,538	22,614	3.86
	男	283,030	10,658	3.77
	女	303,508	11,956	3.94
新北市	計	58,195	961	1.65
	男	26,867	423	1.57
	女	31,328	538	1.72
臺北市	計	17,031	503	2.95
	男	7,274	214	2.94
	女	9,757	289	2.96
桃園市	計	81,232	1,166	1.44
	男	38,725	535	1.38
	女	42,507	631	1.48
臺中市	計	37,285	723	1.94
	男	17,172	346	2.01
	女	20,113	377	1.87
臺南市	計	9,066	180	1.99
	男	3,851	81	2.10
	女	5,215	99	1.90
高雄市	計	36,878	1,140	3.09
	男	17,307	524	3.03
	女	19,571	616	3.15
宜蘭縣	計	18,159	282	1.55
	男	8,861	141	1.59
	女	9,298	141	1.52
新竹縣	計	22,248	564	2.54
	男	10,939	288	2.63
	女	11,309	276	2.44
苗栗縣	計	11,542	231	2.00
	男	5,633	128	2.27
	女	5,909	103	1.74
彰化縣	計	6,298	87	1.38
	男	2,737	32	1.17
	女	3,561	55	1.54
南投縣	計	29,451	1,890	6.42
	男	14,702	942	6.41
	女	14,749	948	6.43

表四十三 各縣市原住民姓名並列羅馬拼音人數按性別分（續）

		中華民國112年6月30日		單位：人；%
區域別及性別	原住民總人口數	姓名並列羅馬拼音		
		人數	百分比	
雲林縣	計	2,783	30	1.08
	男	1,109	10	0.90
	女	1,674	20	1.19
嘉義縣	計	6,005	251	4.18
	男	2,806	114	4.06
	女	3,199	137	4.28
屏東縣	計	61,174	3,624	5.92
	男	30,093	1,689	5.61
	女	31,081	1,935	6.23
臺東縣	計	78,327	2,958	3.78
	男	39,905	1,402	3.51
	女	38,422	1,556	4.05
花蓮縣	計	93,340	7,723	8.27
	男	46,875	3,646	7.78
	女	46,465	4,077	8.77
澎湖縣	計	688	26	3.78
	男	331	13	3.93
	女	357	13	3.64
基隆市	計	9,497	133	1.40
	男	4,607	68	1.48
	女	4,890	65	1.33
新竹市	計	4,537	69	1.52
	男	1,928	29	1.50
	女	2,609	40	1.53
嘉義市	計	1,239	30	2.42
	男	511	11	2.15
	女	728	19	2.61
金門縣	計	1,248	36	2.88
	男	620	15	2.42
	女	628	21	3.34
連江縣	計	315	7	2.22
	男	177	7	3.95
	女	138	—	—

表四十四 各縣市原住民回復傳統姓名、回復漢人姓名及
以傳統姓名申報出生登記人數按性別分

中華民國97年至111年

單位：人

區域別及性別	原住民總人口數	回復傳統姓名	回復漢人姓名	以傳統姓名申報出生登記
總計	586,538	2,670	500	1,078
計男	283,030	1,288	268	601
計女	303,508	1,382	232	477
新北市	計 58,195	278	58	81
計男	26,867	123	31	44
計女	31,328	155	27	37
臺北市	計 17,031	151	31	68
計男	7,274	72	16	31
計女	9,757	79	15	37
桃園市	計 81,232	236	60	93
計男	38,725	98	38	47
計女	42,507	138	22	46
臺中市	計 37,285	184	21	64
計男	17,172	101	13	34
計女	20,113	83	8	30
臺南市	計 9,066	37	9	6
計男	3,851	15	6	2
計女	5,215	22	3	4
高雄市	計 36,878	186	45	94
計男	17,307	89	23	55
計女	19,571	97	22	39
宜蘭縣	計 18,159	103	16	31
計男	8,861	40	9	20
計女	9,298	63	7	11
新竹縣	計 22,248	153	37	127
計男	10,939	76	22	70
計女	11,309	77	15	57
苗栗縣	計 11,542	46	3	24
計男	5,633	24	2	17
計女	5,909	22	1	7
彰化縣	計 6,298	16	4	7
計男	2,737	3	1	6
計女	3,561	13	3	1
南投縣	計 29,451	147	26	95
計男	14,702	73	16	65
計女	14,749	74	10	30

資料來源：原住民回復傳統姓名及回復漢人姓名於102年以前依據姓名變更登記申請書資料編製，103年以後依據姓名變更/冠姓/從姓登記申請書資料編製；以傳統姓名申報出生登記依據出生登記申請書資料編製。

表四十四 各縣市原住民回復傳統姓名、回復漢人姓名及
以傳統姓名申報出生登記人數按性別分（續）

中華民國97年至111年

單位：人

區域別及性別	原住民總人口數	回復傳統姓名	回復漢人姓名	以傳統姓名申報出生登記	
雲林縣	計	2,783	10	3	2
	男	1,109	6	1	1
	女	1,674	4	2	1
嘉義縣	計	6,005	17	4	13
	男	2,806	9	2	8
	女	3,199	8	2	5
屏東縣	計	61,174	410	64	145
	男	30,093	185	30	77
	女	31,081	225	34	68
臺東縣	計	78,327	272	48	112
	男	39,905	152	27	69
	女	38,422	120	21	43
花蓮縣	計	93,340	342	52	94
	男	46,875	185	24	43
	女	46,465	157	28	51
澎湖縣	計	688	2	1	—
	男	331	2	1	—
	女	357	—	—	—
基隆市	計	9,497	49	10	5
	男	4,607	21	4	3
	女	4,890	28	6	2
新竹市	計	4,537	22	7	14
	男	1,928	10	2	7
	女	2,609	12	5	7
嘉義市	計	1,239	4	—	3
	男	511	2	—	2
	女	728	2	—	1
金門縣	計	1,248	5	1	—
	男	620	2	—	—
	女	628	3	1	—
連江縣	計	315	—	—	—
	男	177	—	—	—
	女	138	—	—	—

表四十五 各縣市原住民姓名中有「·」者按民族別及性別分

中華民國112年6月30日

單位：人

區域別及性別	總計	阿美族	泰雅族	排灣族	布農族	魯凱族	卑南族	鄒族	賽夏族	雅美族	邵族	噶瑪蘭族	太魯閣族	撒奇萊雅族	賽德克族	拉阿魯哇族	卡那卡那富族	
總計	計	4,589	1,069	1,026	1,054	678	134	54	58	16	30	5	9	273	25	153	3	2
	男	2,308	510	521	501	368	62	26	33	10	19	2	7	146	16	84	2	1
	女	2,281	559	505	553	310	72	28	25	6	11	3	2	127	9	69	1	1
新北市	計	361	182	78	16	36	9	5	1	2	—	—	—	21	2	9	—	—
	男	163	78	40	3	21	3	2	1	—	—	—	—	10	2	3	—	—
	女	198	104	38	13	15	6	3	—	2	—	—	—	11	—	6	—	—
臺北市	計	229	85	50	23	30	9	1	1	—	—	—	1	18	2	9	—	—
	男	92	36	22	6	11	4	1	—	—	—	—	1	7	1	3	—	—
	女	137	49	28	17	19	5	—	1	—	—	—	—	11	1	6	—	—
桃園市	計	378	116	173	17	30	7	5	2	3	—	—	1	12	2	10	—	—
	男	177	53	80	6	18	4	2	2	2	—	—	—	5	2	3	—	—
	女	201	63	93	11	12	3	3	—	1	—	—	1	7	—	7	—	—
臺中市	計	265	27	109	39	62	1	—	5	—	—	—	—	6	—	16	—	—
	男	142	10	63	21	32	—	—	3	—	—	—	—	1	—	12	—	—
	女	123	17	46	18	30	1	—	2	—	—	—	—	5	—	4	—	—
臺南市	計	57	17	6	10	6	—	1	2	—	1	—	2	8	—	4	—	—
	男	22	7	1	4	1	—	1	1	—	1	—	2	3	—	1	—	—
	女	35	10	5	6	5	—	—	1	—	—	—	—	5	—	3	—	—
高雄市	計	288	61	7	41	139	23	5	2	—	—	—	—	2	—	3	3	2
	男	167	34	1	22	89	12	2	1	—	—	—	—	1	—	2	2	1
	女	121	27	6	19	50	11	3	1	—	—	—	—	1	—	1	1	1
宜蘭縣	計	111	8	93	5	3	—	—	—	—	—	—	—	2	—	—	—	—
	男	57	5	49	1	—	—	—	—	—	—	—	—	2	—	—	—	—
	女	54	3	44	4	3	—	—	—	—	—	—	—	—	—	—	—	—
新竹縣	計	371	6	350	3	5	2	—	—	5	—	—	—	—	—	—	—	—
	男	197	3	185	2	2	—	—	—	5	—	—	—	—	—	—	—	—
	女	174	3	165	1	3	2	—	—	—	—	—	—	—	—	—	—	—
苗栗縣	計	80	5	66	1	2	—	1	—	2	—	—	—	3	—	—	—	—
	男	48	—	44	1	1	—	—	—	2	—	—	—	—	—	—	—	—
	女	32	5	22	—	1	—	1	—	—	—	—	—	3	—	—	—	—
彰化縣	計	39	13	8	3	10	2	1	—	—	—	—	—	—	—	2	—	—
	男	15	4	4	1	6	—	—	—	—	—	—	—	—	—	—	—	—
	女	24	9	4	2	4	2	1	—	—	—	—	—	—	—	2	—	—
南投縣	計	350	3	41	1	217	—	—	4	—	—	5	—	1	—	78	—	—
	男	192	2	13	—	124	—	—	4	—	—	2	—	1	—	46	—	—
	女	158	1	28	1	93	—	—	—	—	—	3	—	—	—	32	—	—

表四十五 各縣市原住民姓名中有「·」者按民族別及性別分（續）

中華民國112年6月30日

單位：人

區域別及性別	總計	阿美族	排灣族	泰雅族	布農族	魯凱族	卑南族	鄒族	賽夏族	雅美族	邵族	噶瑪蘭族	太魯閣族	撒奇萊雅族	賽德克族	拉阿魯哇族	卡那卡那富族
雲林縣	計	13	2	3	—	6	—	1	—	—	—	—	1	—	—	—	—
	男	8	1	1	—	5	—	—	—	—	—	—	1	—	—	—	—
	女	5	1	2	—	1	—	1	—	—	—	—	—	—	—	—	—
嘉義縣	計	44	1	1	—	2	—	—	33	—	—	—	4	—	3	—	—
	男	23	—	—	—	—	—	—	19	—	—	—	3	—	1	—	—
	女	21	1	1	—	2	—	—	14	—	—	—	1	—	2	—	—
屏東縣	計	838	8	4	743	10	66	2	—	1	—	—	4	—	—	—	—
	男	392	1	—	354	5	30	2	—	—	—	—	—	—	—	—	—
	女	446	7	4	389	5	36	—	—	1	—	—	4	—	—	—	—
臺東縣	計	449	171	3	134	67	12	29	—	—	29	—	2	2	—	—	—
	男	241	94	2	72	31	7	14	—	—	18	—	1	2	—	—	—
	女	208	77	1	62	36	5	15	—	—	11	—	1	—	—	—	—
花蓮縣	計	598	305	9	11	43	—	2	—	2	—	4	187	17	18	—	—
	男	318	151	5	5	20	—	1	—	1	—	4	109	9	13	—	—
	女	280	154	4	6	23	—	1	—	1	—	—	78	8	5	—	—
澎湖縣	計	7	3	2	1	1	—	—	—	—	—	—	—	—	—	—	—
	男	4	1	2	1	—	—	—	—	—	—	—	—	—	—	—	—
	女	3	2	—	—	1	—	—	—	—	—	—	—	—	—	—	—
基隆市	計	53	36	9	1	6	—	—	—	—	—	1	—	—	—	—	—
	男	26	22	3	—	1	—	—	—	—	—	—	—	—	—	—	—
	女	27	14	6	1	5	—	—	—	—	—	1	—	—	—	—	—
新竹市	計	30	10	13	4	1	—	—	—	1	—	—	—	—	1	—	—
	男	10	4	5	1	—	—	—	—	—	—	—	—	—	—	—	—
	女	20	6	8	3	1	—	—	—	1	—	—	—	—	1	—	—
嘉義市	計	16	5	—	—	1	—	—	8	—	—	—	2	—	—	—	—
	男	7	2	—	—	1	—	—	2	—	—	—	2	—	—	—	—
	女	9	3	—	—	—	—	—	6	—	—	—	—	—	—	—	—
金門縣	計	11	5	—	1	1	3	1	—	—	—	—	—	—	—	—	—
	男	6	2	—	1	—	2	1	—	—	—	—	—	—	—	—	—
	女	5	3	—	—	1	1	—	—	—	—	—	—	—	—	—	—
連江縣	計	1	—	1	—	—	—	—	—	—	—	—	—	—	—	—	—
	男	1	—	1	—	—	—	—	—	—	—	—	—	—	—	—	—
	女	—	—	—	—	—	—	—	—	—	—	—	—	—	—	—	—

表四十六 各縣市姓名逾六字人數按身分、姓名字數及性別分

中華民國112年6月30日

單位：人

區域別及性別	總計											
	總計	6個字	7個字	8個字	9個字	10個字	11個字	12個字	13個字	14個字	15個字以上	
總計	計	2,638	1,148	743	429	196	63	27	16	7	2	7
	男	1,303	545	366	209	108	35	18	10	4	2	6
	女	1,335	603	377	220	88	28	9	6	3	—	1
新北市	計	189	112	50	14	5	7	—	—	—	—	1
	男	92	52	26	7	1	5	—	—	—	—	1
	女	97	60	24	7	4	2	—	—	—	—	—
臺北市	計	139	73	40	15	5	4	1	—	—	—	1
	男	55	30	11	8	3	2	—	—	—	—	1
	女	84	43	29	7	2	2	1	—	—	—	—
桃園市	計	137	63	38	21	10	4	1	—	—	—	—
	男	68	32	18	10	4	3	1	—	—	—	—
	女	69	31	20	11	6	1	—	—	—	—	—
臺中市	計	169	86	51	20	6	4	1	1	—	—	—
	男	91	50	24	10	2	3	1	1	—	—	—
	女	78	36	27	10	4	1	—	—	—	—	—
臺南市	計	49	22	10	8	2	2	2	1	1	—	1
	男	20	9	4	1	1	2	1	—	1	—	1
	女	29	13	6	7	1	—	1	1	—	—	—
高雄市	計	289	105	84	43	26	4	11	9	4	2	1
	男	159	51	49	21	15	3	9	6	2	2	1
	女	130	54	35	22	11	1	2	3	2	—	—
宜蘭縣	計	33	26	5	2	—	—	—	—	—	—	—
	男	10	7	3	—	—	—	—	—	—	—	—
	女	23	19	2	2	—	—	—	—	—	—	—
新竹縣	計	58	41	9	4	2	1	—	1	—	—	—
	男	26	17	4	2	2	1	—	—	—	—	—
	女	32	24	5	2	—	—	—	1	—	—	—
苗栗縣	計	32	16	7	8	—	1	—	—	—	—	—
	男	21	10	4	6	—	1	—	—	—	—	—
	女	11	6	3	2	—	—	—	—	—	—	—
彰化縣	計	27	15	8	3	—	1	—	—	—	—	—
	男	12	8	2	2	—	—	—	—	—	—	—
	女	15	7	6	1	—	1	—	—	—	—	—
南投縣	計	229	100	60	45	22	2	—	—	—	—	—
	男	127	59	31	23	14	—	—	—	—	—	—
	女	102	41	29	22	8	2	—	—	—	—	—

說明：已設戶籍外來人口係指民國92年7月以後經核准定居後設籍之外國籍、大陸、港澳地區人士及臺灣地區無戶籍國民。

表四十六 各縣市姓名逾六字人數按身分、姓名字數及性別分（續一）

中華民國112年6月30日

單位：人

區域別及性別	總計											
	總計	6個字	7個字	8個字	9個字	10個字	11個字	12個字	13個字	14個字	15個字以上	
雲林縣	計	13	7	4	1	—	1	—	—	—	—	—
	男	9	4	4	—	—	1	—	—	—	—	—
	女	4	3	—	1	—	—	—	—	—	—	—
嘉義縣	計	40	18	13	6	2	1	—	—	—	—	—
	男	19	7	6	4	1	1	—	—	—	—	—
	女	21	11	7	2	1	—	—	—	—	—	—
屏東縣	計	642	172	219	159	69	19	3	—	1	—	—
	男	305	71	111	73	39	8	2	—	1	—	—
	女	337	101	108	86	30	11	1	—	—	—	—
臺東縣	計	333	133	94	56	30	11	7	2	—	—	—
	男	168	67	45	28	20	4	3	1	—	—	—
	女	165	66	49	28	10	7	4	1	—	—	—
花蓮縣	計	191	122	37	17	12	1	—	1	1	—	—
	男	96	59	21	10	4	1	—	1	—	—	—
	女	95	63	16	7	8	—	—	—	1	—	—
澎湖縣	計	9	1	3	3	1	—	1	—	—	—	—
	男	4	—	1	2	—	—	1	—	—	—	—
	女	5	1	2	1	1	—	—	—	—	—	—
基隆市	計	21	14	4	—	2	—	—	1	—	—	—
	男	7	4	—	—	2	—	—	1	—	—	—
	女	14	10	4	—	—	—	—	—	—	—	—
新竹市	計	17	11	3	—	2	—	—	—	—	—	1
	男	6	4	1	—	—	—	—	—	—	—	1
	女	11	7	2	—	2	—	—	—	—	—	—
嘉義市	計	14	7	2	3	—	—	—	—	—	—	2
	男	4	2	—	1	—	—	—	—	—	—	1
	女	10	5	2	2	—	—	—	—	—	—	1
金門縣	計	6	4	2	—	—	—	—	—	—	—	—
	男	3	2	1	—	—	—	—	—	—	—	—
	女	3	2	1	—	—	—	—	—	—	—	—
連江縣	計	1	—	—	1	—	—	—	—	—	—	—
	男	1	—	—	1	—	—	—	—	—	—	—
	女	—	—	—	—	—	—	—	—	—	—	—

表四十六 各縣市姓名逾六字人數按身分、姓名字數及性別分（續二）

中華民國112年6月30日

單位：人

區域別及性別	一般國民											已設戶籍外來人口					
	合計	6個字	7個字	8個字	9個字	10個字	11個字	12個字	13個字	14個字	15個字以上	合計	6個字	7個字	8個字	9個字	
總計	計	2,578	1,107	730	424	195	63	27	16	7	2	7	60	41	13	5	1
	男	1,283	532	362	206	108	35	18	10	4	2	6	20	13	4	3	—
	女	1,295	575	368	218	87	28	9	6	3	—	1	40	28	9	2	1
新北市	計	175	105	45	12	5	7	—	—	—	—	1	14	7	5	2	—
	男	85	49	24	5	1	5	—	—	—	—	1	7	3	2	2	—
	女	90	56	21	7	4	2	—	—	—	—	—	7	4	3	—	—
臺北市	計	129	66	39	13	5	4	1	—	—	—	1	10	7	1	2	—
	男	51	27	10	8	3	2	—	—	—	—	1	4	3	1	—	—
	女	78	39	29	5	2	2	1	—	—	—	—	6	4	—	2	—
桃園市	計	131	59	37	21	9	4	1	—	—	—	—	6	4	1	—	1
	男	67	32	17	10	4	3	1	—	—	—	—	1	—	1	—	—
	女	64	27	20	11	5	1	—	—	—	—	—	5	4	—	—	1
臺中市	計	164	82	50	20	6	4	1	1	—	—	—	5	4	1	—	—
	男	90	49	24	10	2	3	1	1	—	—	—	1	1	—	—	—
	女	74	33	26	10	4	1	—	—	—	—	—	4	3	1	—	—
臺南市	計	42	18	7	8	2	2	2	1	1	—	1	7	4	3	—	—
	男	18	7	4	1	1	2	1	—	1	—	1	2	2	—	—	—
	女	24	11	3	7	1	—	1	1	—	—	—	5	2	3	—	—
高雄市	計	281	98	83	43	26	4	11	9	4	2	1	8	7	1	—	—
	男	156	48	49	21	15	3	9	6	2	2	1	3	3	—	—	—
	女	125	50	34	22	11	1	2	3	2	—	—	5	4	1	—	—
宜蘭縣	計	33	26	5	2	—	—	—	—	—	—	—	—	—	—	—	—
	男	10	7	3	—	—	—	—	—	—	—	—	—	—	—	—	—
	女	23	19	2	2	—	—	—	—	—	—	—	—	—	—	—	—
新竹縣	計	58	41	9	4	2	1	—	1	—	—	—	—	—	—	—	—
	男	26	17	4	2	2	1	—	—	—	—	—	—	—	—	—	—
	女	32	24	5	2	—	—	—	1	—	—	—	—	—	—	—	—
苗栗縣	計	32	16	7	8	—	1	—	—	—	—	—	—	—	—	—	—
	男	21	10	4	6	—	1	—	—	—	—	—	—	—	—	—	—
	女	11	6	3	2	—	—	—	—	—	—	—	—	—	—	—	—
彰化縣	計	26	14	8	3	—	1	—	—	—	—	—	1	1	—	—	—
	男	12	8	2	2	—	—	—	—	—	—	—	—	—	—	—	—
	女	14	6	6	1	—	1	—	—	—	—	—	1	1	—	—	—
南投縣	計	228	99	60	45	22	2	—	—	—	—	—	1	1	—	—	—
	男	127	59	31	23	14	—	—	—	—	—	—	—	—	—	—	—
	女	101	40	29	22	8	2	—	—	—	—	—	1	1	—	—	—

表四十六 各縣市姓名逾六字人數按身分、姓名字數及性別分（續三）

中華民國112年6月30日

單位：人

區域別及性別	一般國民											已設戶籍外來人口				
	合計	6個字	7個字	8個字	9個字	10個字	11個字	12個字	13個字	14個字	15個字以上	合計	6個字	7個字	8個字	9個字
雲林縣	計	12	6	4	1	—	1	—	—	—	—	—	1	1	—	—
	男	8	3	4	—	—	1	—	—	—	—	—	1	1	—	—
	女	4	3	—	1	—	—	—	—	—	—	—	—	—	—	—
嘉義縣	計	40	18	13	6	2	1	—	—	—	—	—	—	—	—	—
	男	19	7	6	4	1	1	—	—	—	—	—	—	—	—	—
	女	21	11	7	2	1	—	—	—	—	—	—	—	—	—	—
屏東縣	計	641	171	219	159	69	19	3	—	1	—	—	1	1	—	—
	男	305	71	111	73	39	8	2	—	1	—	—	—	—	—	—
	女	336	100	108	86	30	11	1	—	—	—	—	1	1	—	—
臺東縣	計	332	132	94	56	30	11	7	2	—	—	—	1	1	—	—
	男	168	67	45	28	20	4	3	1	—	—	—	—	—	—	—
	女	164	65	49	28	10	7	4	1	—	—	—	1	1	—	—
花蓮縣	計	190	121	37	17	12	1	—	1	1	—	—	1	1	—	—
	男	96	59	21	10	4	1	—	1	—	—	—	—	—	—	—
	女	94	62	16	7	8	—	—	—	1	—	—	1	1	—	—
澎湖縣	計	8	1	3	2	1	—	1	—	—	—	—	1	—	—	1
	男	3	—	1	1	—	—	1	—	—	—	—	1	—	—	1
	女	5	1	2	1	1	—	—	—	—	—	—	—	—	—	—
基隆市	計	19	12	4	—	2	—	—	1	—	—	—	2	2	—	—
	男	7	4	—	—	2	—	—	1	—	—	—	—	—	—	—
	女	12	8	4	—	—	—	—	—	—	—	—	2	2	—	—
新竹市	計	17	11	3	—	2	—	—	—	—	—	1	—	—	—	—
	男	6	4	1	—	—	—	—	—	—	—	1	—	—	—	—
	女	11	7	2	—	2	—	—	—	—	—	—	—	—	—	—
嘉義市	計	13	7	1	3	—	—	—	—	—	—	2	1	—	1	—
	男	4	2	—	1	—	—	—	—	—	—	1	—	—	—	—
	女	9	5	1	2	—	—	—	—	—	—	1	1	—	1	—
金門縣	計	6	4	2	—	—	—	—	—	—	—	—	—	—	—	—
	男	3	2	1	—	—	—	—	—	—	—	—	—	—	—	—
	女	3	2	1	—	—	—	—	—	—	—	—	—	—	—	—
連江縣	計	1	—	—	1	—	—	—	—	—	—	—	—	—	—	—
	男	1	—	—	1	—	—	—	—	—	—	—	—	—	—	—
	女	—	—	—	—	—	—	—	—	—	—	—	—	—	—	—

表四十七 各縣市原住民姓名逾六字人數按姓名字數及性別分

中華民國112年6月30日

單位：人

區域別及性別	姓 名 字 數									
	總計	6個字	7個字	8個字	9個字	10個字	11個字	12個字	13個字	
總 計	計	2,438	1,023	703	417	194	58	24	13	6
	男	1,207	487	350	202	108	31	16	10	3
	女	1,231	536	353	215	86	27	8	3	3
新北市	計	144	82	39	12	5	6	—	—	—
	男	66	35	21	5	1	4	—	—	—
	女	78	47	18	7	4	2	—	—	—
臺北市	計	109	54	34	13	5	3	—	—	—
	男	39	18	9	8	3	1	—	—	—
	女	70	36	25	5	2	2	—	—	—
桃園市	計	122	55	34	19	9	4	1	—	—
	男	60	28	16	8	4	3	1	—	—
	女	62	27	18	11	5	1	—	—	—
臺中市	計	146	70	47	20	5	2	1	1	—
	男	80	42	22	10	2	2	1	1	—
	女	66	28	25	10	3	—	—	—	—
臺南市	計	32	13	6	8	2	2	1	—	—
	男	12	5	3	1	1	2	—	—	—
	女	20	8	3	7	1	—	1	—	—
高雄市	計	259	84	82	42	26	3	11	7	4
	男	147	44	48	21	15	2	9	6	2
	女	112	40	34	21	11	1	2	1	2
宜蘭縣	計	32	25	5	2	—	—	—	—	—
	男	10	7	3	—	—	—	—	—	—
	女	22	18	2	2	—	—	—	—	—
新竹縣	計	55	40	8	3	2	1	—	1	—
	男	25	17	4	1	2	1	—	—	—
	女	30	23	4	2	—	—	—	1	—
苗栗縣	計	31	16	6	8	—	1	—	—	—
	男	21	10	4	6	—	1	—	—	—
	女	10	6	2	2	—	—	—	—	—
彰化縣	計	24	14	6	3	—	1	—	—	—
	男	11	8	1	2	—	—	—	—	—
	女	13	6	5	1	—	1	—	—	—
南投縣	計	225	96	60	45	22	2	—	—	—
	男	125	57	31	23	14	—	—	—	—
	女	100	39	29	22	8	2	—	—	—

表四十七 各縣市原住民姓名逾六字人數按姓名字數及性別分（續）

中華民國112年6月30日

單位：人

區域別及性別	姓 名 字 數									
	總計	6個字	7個字	8個字	9個字	10個字	11個字	12個字	13個字	
雲林縣	計	7	3	3	—	—	1	—	—	—
	男	6	2	3	—	—	1	—	—	—
	女	1	1	—	—	—	—	—	—	—
嘉義縣	計	39	18	12	6	2	1	—	—	—
	男	19	7	6	4	1	1	—	—	—
	女	20	11	6	2	1	—	—	—	—
屏東縣	計	633	166	218	157	69	19	3	—	1
	男	302	70	110	72	39	8	2	—	1
	女	331	96	108	85	30	11	1	—	—
臺東縣	計	332	132	94	56	30	11	7	2	—
	男	168	67	45	28	20	4	3	1	—
	女	164	65	49	28	10	7	4	1	—
花蓮縣	計	189	120	37	17	12	1	—	1	1
	男	95	58	21	10	4	1	—	1	—
	女	94	62	16	7	8	—	—	—	1
澎湖縣	計	6	1	2	2	1	—	—	—	—
	男	2	—	1	1	—	—	—	—	—
	女	4	1	1	1	1	—	—	—	—
基隆市	計	19	12	4	—	2	—	—	1	—
	男	7	4	—	—	2	—	—	1	—
	女	12	8	4	—	—	—	—	—	—
新竹市	計	16	11	3	—	2	—	—	—	—
	男	5	4	1	—	—	—	—	—	—
	女	11	7	2	—	2	—	—	—	—
嘉義市	計	11	7	1	3	—	—	—	—	—
	男	3	2	—	1	—	—	—	—	—
	女	8	5	1	2	—	—	—	—	—
金門縣	計	6	4	2	—	—	—	—	—	—
	男	3	2	1	—	—	—	—	—	—
	女	3	2	1	—	—	—	—	—	—
連江縣	計	1	—	—	1	—	—	—	—	—
	男	1	—	—	1	—	—	—	—	—
	女	—	—	—	—	—	—	—	—	—

表四十八 各縣市原住民前十大姓人口數按性別分

中華民國112年6月30日

單位：人；%

區域別	項目	總人口數	姓 氏 排 名										
			合計	1	2	3	4	5	6	7	8	9	10
總 計	姓氏		前10姓	林	陳	黃	張	李	王	高	潘	吳	楊
	計	586,538	283,868	61,169	57,372	26,263	25,920	24,563	20,566	20,364	17,547	15,948	14,156
	男	283,030	137,511	29,622	27,894	12,821	12,380	11,842	10,013	9,785	8,569	7,731	6,854
	女	303,508	146,357	31,547	29,478	13,442	13,540	12,721	10,553	10,579	8,978	8,217	7,302
比率	100.00	48.40	10.43	9.78	4.48	4.42	4.19	3.51	3.47	2.99	2.72	2.41	
新北市	姓氏		前10姓	林	陳	張	黃	李	潘	高	王	吳	楊
	計	58,195	32,813	7,732	6,812	2,996	2,984	2,720	2,172	2,081	2,069	1,735	1,512
	男	26,867	15,360	3,620	3,218	1,420	1,410	1,295	1,024	933	957	798	685
	女	31,328	17,453	4,112	3,594	1,576	1,574	1,425	1,148	1,148	1,112	937	827
比率	100.00	56.38	13.29	11.71	5.15	5.13	4.67	3.73	3.58	3.56	2.98	2.60	
臺北市	姓氏		前10姓	林	陳	李	黃	張	王	高	潘	吳	楊
	計	17,031	8,794	2,000	1,947	815	790	751	642	485	481	448	435
	男	7,274	3,720	834	798	351	340	339	286	199	200	180	193
	女	9,757	5,074	1,166	1,149	464	450	412	356	286	281	268	242
比率	100.00	51.64	11.74	11.43	4.79	4.64	4.41	3.77	2.85	2.82	2.63	2.55	
桃園市	姓氏		前10姓	林	陳	黃	張	李	高	王	潘	吳	楊
	計	81,232	44,110	9,556	8,979	4,551	3,971	3,838	3,107	3,022	2,403	2,366	2,317
	男	38,725	21,233	4,619	4,371	2,164	1,893	1,849	1,454	1,479	1,177	1,118	1,109
	女	42,507	22,877	4,937	4,608	2,387	2,078	1,989	1,653	1,543	1,226	1,248	1,208
比率	100.00	54.30	11.76	11.05	5.60	4.89	4.72	3.82	3.72	2.96	2.91	2.85	
臺中市	姓氏		前10姓	林	陳	張	黃	李	王	吳	潘	高	楊
	計	37,285	18,332	3,976	3,687	1,779	1,660	1,431	1,212	1,206	1,190	1,181	1,010
	男	17,172	8,532	1,907	1,728	811	790	675	554	559	549	516	443
	女	20,113	9,800	2,069	1,959	968	870	756	658	647	641	665	567
比率	100.00	49.17	10.66	9.89	4.77	4.45	3.84	3.25	3.23	3.19	3.17	2.71	
臺南市	姓氏		前10姓	陳	林	張	李	潘	黃	吳	王	高	楊
	計	9,066	4,446	957	901	412	390	377	357	289	280	266	217
	男	3,851	1,932	430	392	183	163	148	166	126	126	109	89
	女	5,215	2,514	527	509	229	227	229	191	163	154	157	128
比率	100.00	49.04	10.56	9.94	4.54	4.30	4.16	3.94	3.19	3.09	2.93	2.39	
高雄市	姓氏		前10姓	林	陳	潘	李	高	張	黃	王	吳	謝
	計	36,878	17,633	3,521	3,444	1,801	1,497	1,444	1,396	1,309	1,167	1,065	989
	男	17,307	8,308	1,663	1,631	853	659	708	633	594	557	514	496
	女	19,571	9,325	1,858	1,813	948	838	736	763	715	610	551	493
比率	100.00	47.81	9.55	9.34	4.88	4.06	3.92	3.79	3.55	3.16	2.89	2.68	
宜蘭縣	姓氏		前10姓	林	陳	李	張	黃	王	高	吳	楊	游
	計	18,159	8,560	1,771	1,742	895	836	716	655	603	564	389	389
	男	8,861	4,221	880	834	437	388	365	337	285	287	197	211
	女	9,298	4,339	891	908	458	448	351	318	318	277	192	178
比率	100.00	47.14	9.75	9.59	4.93	4.60	3.94	3.61	3.32	3.11	2.14	2.14	

表四十八 各縣市原住民前十大姓人口數按性別分(續一)

中華民國112年6月30日

單位：人；%

區域別	項目	總人口數	姓 氏 排 名										
			合計	1	2	3	4	5	6	7	8	9	10
新竹縣	姓氏計	22,248	前10姓	陳	林	黃	張	李	高	劉	田	朱	羅
	男	10,939	10,425	2,035	1,983	1,175	1,143	851	724	663	626	622	603
	女	11,309	5,208	1,034	959	605	574	431	332	337	332	305	299
	比率	100.00	5,217	1,001	1,024	570	569	420	392	326	294	317	304
苗栗縣	姓氏計	11,542	前10姓	林	陳	高	張	風	黃	李	楊	謝	潘
	男	5,633	5,714	1,119	764	713	625	486	464	431	401	364	347
	女	5,909	2,775	552	357	340	288	253	212	209	209	191	164
	比率	100.00	2,939	567	407	373	337	233	252	222	192	173	183
彰化縣	姓氏計	6,298	前10姓	陳	林	張	黃	潘	李	王	高	吳	楊
	男	2,737	3,083	642	584	307	271	258	255	224	214	197	131
	女	3,561	1,323	273	260	129	111	117	109	91	90	86	57
	比率	100.00	1,760	369	324	178	160	141	146	133	124	111	74
南投縣	姓氏計	29,451	前10姓	全	林	田	陳	黃	王	高	金	伍	幸
	男	14,702	11,676	1,917	1,378	1,311	1,292	1,094	1,090	999	936	871	788
	女	14,749	5,892	991	659	666	624	535	546	523	493	445	410
	比率	100.00	5,784	926	719	645	668	559	544	476	443	426	378
雲林縣	姓氏計	2,783	前10姓	陳	林	張	王	李	黃	潘	楊	高	吳
	男	1,109	1,364	285	276	155	120	114	114	104	68	66	62
	女	1,674	545	112	108	64	54	50	45	34	28	27	23
	比率	100.00	819	173	168	91	66	64	69	70	40	39	39
嘉義縣	姓氏計	6,005	前10姓	莊	楊	安	陳	汪	方	石	林	杜	鄭
	男	2,806	3,421	614	472	445	402	339	263	261	224	219	182
	女	3,199	1,655	311	233	227	184	174	129	137	82	96	82
	比率	100.00	1,766	303	239	218	218	165	134	124	142	123	100
屏東縣	姓氏計	61,174	前10姓	陳	潘	林	李	高	王	張	黃	杜	柯
	男	30,093	22,012	4,122	3,242	3,124	2,115	2,009	1,753	1,674	1,605	1,208	1,160
	女	31,081	10,964	2,000	1,702	1,519	1,078	968	847	812	827	622	589
	比率	100.00	11,048	2,122	1,540	1,605	1,037	1,041	906	862	778	586	571
臺東縣	姓氏計	78,327	前10姓	林	陳	王	黃	張	李	高	胡	潘	邱
	男	39,905	40,205	8,474	7,956	4,005	3,600	3,290	3,274	2,923	2,478	2,130	2,075
	女	38,422	20,729	4,370	4,049	2,080	1,888	1,656	1,685	1,509	1,290	1,124	1,078
	比率	100.00	19,476	4,104	3,907	1,925	1,712	1,634	1,589	1,414	1,188	1,006	997

表四十八 各縣市原住民前十大姓人口數按性別分(續二)

中華民國112年6月30日

單位：人；%

區域別	項目	總人口數	姓 氏 排 名										
			合計	1	2	3	4	5	6	7	8	9	10
花蓮縣	姓氏計	93,340	前10姓	林	陳	張	黃	李	吳	王	高	楊	曾
	男	46,875	50,153	12,314	9,985	4,938	4,603	4,349	3,335	3,108	2,854	2,486	2,181
	女	46,465	25,271	6,121	5,131	2,454	2,317	2,135	1,744	1,529	1,467	1,272	1,101
	比率	100.00	24,882	6,193	4,854	2,484	2,286	2,214	1,591	1,579	1,387	1,214	1,080
澎湖縣	姓氏計	688	前10姓	林	陳	黃	李	張	潘	吳	楊	高	邱
	男	331	355	75	65	37	36	30	28	25	25	19	15
	女	357	165	32	29	19	16	11	16	15	11	9	7
	比率	100.00	190	43	36	18	20	19	12	10	14	10	8
基隆市	姓氏計	9,497	前10姓	陳	林	黃	張	李	吳	王	高	潘	劉
	男	4,607	5,798	1,455	1,437	542	508	379	377	342	311	243	204
	女	4,890	2,845	715	722	264	241	165	183	163	157	131	104
	比率	100.00	2,953	740	715	278	267	214	194	179	154	112	100
新竹市	姓氏計	4,537	前10姓	陳	林	張	黃	李	潘	高	吳	劉	曾
	男	1,928	2,283	528	484	259	225	189	137	135	117	109	100
	女	2,609	1,009	249	212	108	96	88	60	54	45	51	46
	比率	100.00	1,274	279	272	151	129	101	77	81	72	58	54
嘉義市	姓氏計	1,239	前10姓	陳	林	楊	安	李	莊	黃	王	高	張
	男	511	606	117	97	78	69	61	47	40	39	32	26
	女	728	246	54	34	39	32	23	13	12	21	11	7
	比率	100.00	360	63	63	39	37	38	34	28	18	21	19
金門縣	姓氏計	1,248	前10姓	陳	林	李	吳	王	張	黃	高	楊	劉
	男	620	622	130	124	79	60	46	45	40	34	33	31
	女	628	320	62	68	33	37	24	22	22	15	19	18
	比率	100.00	302	68	56	46	23	22	23	18	19	14	13
連江縣	姓氏計	315	前10姓	陳	林	張	黃	高	江	李	汪	潘	吳
	男	177	145	26	19	17	16	15	11	11	11	10	9
	女	138	77	11	9	6	8	7	6	6	8	9	7
	比率	100.00	68	15	10	11	8	8	5	5	3	1	2
		46.03	8.25	6.03	5.40	5.08	4.76	3.49	3.49	3.49	3.17	2.86	

表四十九 各縣市取用單名人數按性別分

中華民國112年6月30日

單位：人；%

區域別	總人口數	取 用 單 名 人 數			占 總 人 口 數 百 分 比		
		合計	男	女	合計	男	女
總 計	23,373,283	509,868	151,129	358,739	2.18	0.65	1.53
新北市	4,025,405	89,464	28,726	60,738	2.22	0.71	1.51
臺北市	2,504,687	69,314	25,457	43,857	2.77	1.02	1.75
桃園市	2,302,465	42,302	15,174	27,128	1.84	0.66	1.18
臺中市	2,834,046	51,709	14,305	37,404	1.82	0.50	1.32
臺南市	1,858,444	35,742	8,122	27,620	1.92	0.44	1.49
高雄市	2,736,019	54,323	14,509	39,814	1.99	0.53	1.46
宜蘭縣	449,705	9,157	3,237	5,920	2.04	0.72	1.32
新竹縣	586,299	8,554	3,585	4,969	1.46	0.61	0.85
苗栗縣	534,677	8,095	2,743	5,352	1.51	0.51	1.00
彰化縣	1,242,521	34,853	6,193	28,660	2.81	0.50	2.31
南投縣	478,462	13,519	2,631	10,888	2.83	0.55	2.28
雲林縣	661,767	21,709	4,473	17,236	3.28	0.68	2.60
嘉義縣	486,229	14,336	2,484	11,852	2.95	0.51	2.44
屏東縣	797,291	15,781	4,827	10,954	1.98	0.61	1.37
臺東縣	212,008	5,329	2,171	3,158	2.51	1.02	1.49
花蓮縣	318,306	7,754	3,494	4,260	2.44	1.10	1.34
澎湖縣	107,312	2,395	673	1,722	2.23	0.63	1.60
基隆市	362,396	8,685	2,678	6,007	2.40	0.74	1.66
新竹市	454,603	8,759	3,153	5,606	1.93	0.69	1.23
嘉義市	263,707	4,509	1,113	3,396	1.71	0.42	1.29
金門縣	142,942	3,257	1,210	2,047	2.28	0.85	1.43
連江縣	13,992	322	171	151	2.30	1.22	1.08

表五十一 前一百大單名排名與人數按性別分

中華民國112年6月30日

單位：人

項目	單 名 排 名 與 人 數									
排名	1	2	3	4	5	6	7	8	9	10
男性名	傑	杰	毅	翔	靖	明	平	皓	威	偉
人數	1,654	1,629	1,564	1,289	1,232	1,191	1,147	1,140	1,089	1,072
排名	11	12	13	14	15	16	17	18	19	20
男性名	瑋	浩	立	恩	謙	正	安	文	誠	凱
人數	1,023	1,022	1,014	983	958	954	920	904	811	802
排名	21	22	23	24	25	26	27	28	29	30
男性名	睿	宇	豪	昊	揚	維	榮	軒	強	龍
人數	793	777	768	746	744	701	691	686	679	676
排名	31	32	33	34	35	36	37	38	39	40
男性名	森	駿	鈞	翊	斌	奕	捷	鑫	勇	清
人數	671	666	649	639	619	608	600	581	577	572
排名	41	42	43	44	45	46	47	48	49	50
男性名	樂	翰	忠	瀚	震	成	福	磊	晨	昱
人數	569	565	560	559	545	544	543	523	504	497
排名	51	52	53	54	55	56	57	58	59	60
男性名	群	祥	昕	進	俊	德	愷	逸	亮	銘
人數	481	479	469	454	450	448	446	445	441	441
排名	61	62	63	64	65	66	67	68	69	70
男性名	昇	宸	興	萬	旭	鴻	元	霖	華	顥
人數	435	434	427	425	416	408	406	406	404	399
排名	71	72	73	74	75	76	77	78	79	80
男性名	岳	易	松	喆	義	全	緯	澤	宏	健
人數	398	397	389	386	385	381	381	381	380	378
排名	81	82	83	84	85	86	87	88	89	90
男性名	彬	田	晉	達	輝	弘	寬	鵬	陽	齊
人數	372	370	367	363	363	362	359	354	353	351
排名	91	92	93	94	95	96	97	98	99	100
男性名	寧	允	樹	權	新	政	昀	凡	慶	永
人數	340	340	335	331	330	329	327	326	325	324

表五十 前一百大單名排名與人數按性別分（續）

中華民國112年6月30日

單位：人

項目	單 名 排 名 與 人 數									
排名	1	2	3	4	5	6	7	8	9	10
女性名	梅	雪	敏	美	秀	玉	滿	菊	月	春
人數	5,923	5,428	4,983	4,460	4,204	4,186	4,002	3,988	3,517	3,222
排名	11	12	13	14	15	16	17	18	19	20
女性名	英	香	燕	靜	珠	花	足	晴	桃	好
人數	2,932	2,833	2,721	2,700	2,377	2,290	2,271	2,209	2,157	2,065
排名	21	22	23	24	25	26	27	28	29	30
女性名	蘭	愛	薇	鳳	葉	婷	琳	琴	綢	粉
人數	2,057	2,000	1,997	1,981	1,977	1,946	1,925	1,868	1,864	1,834
排名	31	32	33	34	35	36	37	38	39	40
女性名	錦	玲	麗	婕	馨	金	幼	素	霞	碧
人數	1,801	1,769	1,714	1,693	1,645	1,611	1,607	1,596	1,578	1,573
排名	41	42	43	44	45	46	47	48	49	50
女性名	雲	娥	萍	蜜	嬌	寧	萱	欣	淑	芳
人數	1,566	1,532	1,517	1,500	1,484	1,437	1,435	1,428	1,419	1,414
排名	51	52	53	54	55	56	57	58	59	60
女性名	笑	蕊	緞	桂	純	芸	幸	銀	潔	麵
人數	1,374	1,360	1,336	1,275	1,244	1,242	1,230	1,216	1,199	1,192
排名	61	62	63	64	65	66	67	68	69	70
女性名	琪	圓	蓉	勤	莉	昕	娟	富	却	絹
人數	1,162	1,142	1,130	1,112	1,092	1,091	1,062	1,048	1,043	1,042
排名	71	72	73	74	75	76	77	78	79	80
女性名	招	絨	瑜	琦	綿	彤	穎	秋	昀	勉
人數	1,042	1,010	989	985	972	962	958	956	953	950
排名	81	82	83	84	85	86	87	88	89	90
女性名	華	換	時	鑾	杏	惜	快	瑩	謹	慧
人數	931	899	897	895	894	888	883	878	875	861
排名	91	92	93	94	95	96	97	98	99	100
女性名	真	嫌	品	善	雀	丹	惠	靖	筠	甘
人數	857	853	847	843	842	838	838	830	827	824

表五十一 前一百大常見名字排名與人數按性別分

中華民國112年6月30日

單位：人

項目	常見名字排名與人數									
排名	1	2	3	4	5	6	7	8	9	10
男性名	家豪	志明	建宏	俊傑	俊宏	志豪	志偉	承翰	冠宇	志強
人數	14,038	12,719	12,196	12,187	11,189	10,676	10,563	9,726	9,655	9,101
排名	11	12	13	14	15	16	17	18	19	20
男性名	宗翰	志宏	冠廷	志成	文雄	承恩	金龍	文彬	正雄	明輝
人數	9,021	8,960	8,915	8,903	8,678	8,631	8,426	8,005	7,971	7,890
排名	21	22	23	24	25	26	27	28	29	30
男性名	柏翰	彥廷	明德	文龍	俊賢	志忠	國華	信宏	家銘	俊雄
人數	7,662	7,598	7,417	7,273	7,236	6,967	6,642	6,610	6,590	6,581
排名	31	32	33	34	35	36	37	38	39	40
男性名	宇翔	建成	冠霖	志銘	志雄	進財	明哲	榮華	柏宇	志鴻
人數	6,155	6,100	5,989	5,840	5,619	5,518	5,479	5,421	5,392	5,355
排名	41	42	43	44	45	46	47	48	49	50
男性名	志賢	俊良	建華	家璋	家榮	文祥	建志	文正	文忠	凱翔
人數	5,262	5,261	5,248	5,246	5,245	5,229	5,139	5,134	5,126	5,098
排名	51	52	53	54	55	56	57	58	59	60
男性名	家宏	國雄	明宏	文賢	世昌	哲璋	文傑	正義	武雄	建興
人數	5,085	5,080	5,072	5,062	5,044	5,032	4,904	4,889	4,847	4,838
排名	61	62	63	64	65	66	67	68	69	70
男性名	志文	嘉宏	文章	明宗	宇軒	進興	俊豪	俊廷	冠宏	仁傑
人數	4,805	4,782	4,722	4,717	4,708	4,696	4,673	4,649	4,634	4,610
排名	71	72	73	74	75	76	77	78	79	80
男性名	威廷	哲維	宗霖	文欽	博文	俊男	宗憲	子豪	俊宇	勝雄
人數	4,589	4,583	4,559	4,512	4,511	4,481	4,480	4,472	4,450	4,438
排名	81	82	83	84	85	86	87	88	89	90
男性名	柏諺	建良	俊明	俊銘	世明	義雄	建銘	永昌	文華	子翔
人數	4,410	4,401	4,376	4,359	4,353	4,352	4,323	4,310	4,305	4,298
排名	91	92	93	94	95	96	97	98	99	100
男性名	柏宏	政宏	進發	柏霖	建中	國榮	志誠	聰明	俊佑	志遠
人數	4,230	4,222	4,209	4,206	4,199	4,192	4,130	4,122	4,096	4,094



表五十一 前一百大常見名字排名與人數按性別分（續）

中華民國112年6月30日

單位：人

項目	常見名字排名與人數									
排名	1	2	3	4	5	6	7	8	9	10
女性名	淑芬	淑惠	美玲	麗華	美惠	淑貞	雅婷	秀英	淑娟	秀琴
人數	31,879	30,420	27,487	25,624	25,015	23,904	23,407	23,020	22,828	22,266
排名	11	12	13	14	15	16	17	18	19	20
女性名	秀美	美華	怡君	淑華	美玉	雅惠	秀蘭	淑美	秀鳳	美珠
人數	21,426	20,843	20,185	20,178	20,011	19,012	18,207	18,055	17,808	17,520
排名	21	22	23	24	25	26	27	28	29	30
女性名	麗珠	麗娟	淑玲	美雲	雅雯	雅玲	美麗	玉蘭	月娥	麗卿
人數	17,097	16,792	16,542	16,424	16,195	15,204	14,594	14,506	13,961	13,873
排名	31	32	33	34	35	36	37	38	39	40
女性名	惠美	麗美	秀珠	淑珍	欣怡	素貞	秀珍	素珍	惠玲	玉梅
人數	13,859	13,570	12,950	12,818	12,776	12,664	12,501	12,315	12,264	12,177
排名	41	42	43	44	45	46	47	48	49	50
女性名	玉英	淑慧	秀玲	明珠	秋香	秀玉	麗雲	秀梅	麗玉	寶珠
人數	12,175	12,106	11,853	11,745	11,736	11,639	11,580	11,572	11,285	10,806
排名	51	52	53	54	55	56	57	58	59	60
女性名	怡婷	麗玲	宜蔡	月英	淑芳	玉玲	秀雲	慧玲	春美	碧霞
人數	10,611	10,547	10,413	10,286	10,078	10,027	10,000	9,854	9,808	9,769
排名	61	62	63	64	65	66	67	68	69	70
女性名	麗香	美鳳	美珍	美英	碧珠	碧雲	佳蓉	美蘭	秀娟	美娟
人數	9,731	9,640	9,631	9,622	9,612	9,499	9,489	9,315	9,245	9,095
排名	71	72	73	74	75	76	77	78	79	80
女性名	淑敏	玉珍	淑卿	美慧	靜宜	素珠	雅慧	靜怡	玉美	雅萍
人數	9,090	9,079	8,876	8,840	8,827	8,812	8,693	8,682	8,646	8,559
排名	81	82	83	84	85	86	87	88	89	90
女性名	素卿	素琴	秀枝	金蓮	秋月	麗雪	惠珍	心怡	佳玲	鈺婷
人數	8,491	8,442	8,421	8,417	8,370	8,360	8,342	8,312	8,307	8,251
排名	91	92	93	94	95	96	97	98	99	100
女性名	詩涵	秀霞	秀華	麗琴	金鳳	麗珍	玉鳳	玉琴	秀蓮	素蘭
人數	8,221	8,221	8,142	8,104	8,050	8,041	8,033	8,027	8,004	8,002

表五十二 前一百大同姓同名排名與人數按性別分

中華民國112年6月30日

單位：人

項目	同 姓 同 名 排 名 與 人 數									
排名	1	2	3	4	5	6	7	8	9	10
男性姓名	陳冠宇	陳建宏	張家豪	陳俊宏	陳冠廷	陳柏宇	林建宏	陳柏翰	陳彥廷	陳信宏
人數	4,021	3,524	2,890	2,801	2,469	2,383	2,375	2,353	2,249	2,120
排名	11	12	13	14	15	16	17	18	19	20
男性姓名	林俊宏	張家銘	陳志豪	陳冠霖	黃俊傑	王俊傑	陳俊宇	陳志明	林冠宇	林冠廷
人數	2,078	1,890	1,879	1,825	1,775	1,773	1,740	1,710	1,678	1,651
排名	21	22	23	24	25	26	27	28	29	30
男性姓名	陳威廷	陳建志	陳俊傑	林志明	林彥廷	陳冠宏	陳俊良	陳柏安	陳柏霖	林哲宇
人數	1,583	1,575	1,529	1,453	1,452	1,426	1,424	1,370	1,359	1,352
排名	31	32	33	34	35	36	37	38	39	40
男性姓名	陳柏宏	吳宗翰	陳建宇	李俊賢	張育誠	張家瑋	陳威宇	吳承翰	陳建良	陳柏諺
人數	1,342	1,322	1,322	1,306	1,295	1,294	1,287	1,266	1,266	1,266
排名	41	42	43	44	45	46	47	48	49	50
男性姓名	張凱翔	李承翰	李承恩	陳奕安	吳俊賢	張哲瑋	李宗翰	陳建成	許家豪	陳俊廷
人數	1,262	1,261	1,257	1,255	1,246	1,227	1,223	1,213	1,213	1,209
排名	51	52	53	54	55	56	57	58	59	60
男性姓名	張哲維	吳承恩	張家榮	蔡承翰	林信宏	陳建銘	陳柏睿	陳建安	林志鴻	陳宥廷
人數	1,207	1,194	1,187	1,186	1,185	1,185	1,173	1,158	1,130	1,121
排名	61	62	63	64	65	66	67	68	69	70
男性姓名	陳志成	陳彥宇	張志豪	蔡宗翰	林子傑	陳彥霖	陳俊男	陳志忠	林子翔	陳志偉
人數	1,121	1,115	1,109	1,107	1,088	1,077	1,075	1,066	1,058	1,048
排名	71	72	73	74	75	76	77	78	79	80
男性姓名	陳品睿	蔡承恩	陳志銘	陳俊豪	黃柏翰	陳俊佑	陳志宏	楊宗翰	陳昱安	李建興
人數	1,040	1,037	1,018	1,011	1,009	1,006	1,005	1,004	998	996
排名	81	82	83	84	85	86	87	88	89	90
男性姓名	林明輝	李俊毅	林冠宏	劉冠廷	陳俊吉	陳正雄	陳宥任	林建成	鄭宇翔	王俊凱
人數	994	989	985	975	969	959	952	951	945	945
排名	91	92	93	94	95	96	97	98	99	100
男性姓名	劉建宏	吳俊毅	林明德	楊承翰	陳志強	林建志	黃柏翔	陳俊雄	陳文彬	陳柏豪
人數	934	931	930	928	920	913	910	909	908	908



表五十二 前一百大同姓同名排名與人數按性別分（續）

中華民國112年6月30日

單位：人

項目	同 姓 同 名 排 名 與 人 數									
排名	1	2	3	4	5	6	7	8	9	10
女性姓名	陳怡君	林怡君	陳淑芬	張雅婷	陳美玲	陳怡如	陳美惠	陳淑惠	林淑惠	陳淑貞
人數	5,744	4,401	3,747	3,491	3,235	3,121	3,103	2,921	2,903	2,751
排名	11	12	13	14	15	16	17	18	19	20
女性姓名	陳淑娟	陳麗華	林佳慧	林淑芬	陳美華	陳怡靜	楊雅婷	陳淑華	陳怡伶	林麗華
人數	2,687	2,632	2,514	2,493	2,336	2,278	2,252	2,196	2,175	2,150
排名	21	22	23	24	25	26	27	28	29	30
女性姓名	陳思妤	張雅惠	陳淑美	陳韻如	黃淑芬	陳秀美	陳怡婷	陳淑玲	黃鈺婷	張雅雯
人數	2,140	2,134	2,107	2,097	2,048	2,047	2,040	2,006	1,991	1,988
排名	31	32	33	34	35	36	37	38	39	40
女性姓名	陳麗娟	林美惠	林美玲	林淑娟	陳雅玲	林秀美	陳秀琴	陳美玉	許雅婷	黃淑惠
人數	1,971	1,955	1,937	1,933	1,882	1,877	1,809	1,807	1,805	1,782
排名	41	42	43	44	45	46	47	48	49	50
女性姓名	劉怡君	張淑惠	陳怡安	陳美珠	林佳蓉	林淑華	陳雅惠	陳品好	黃馨儀	陳麗珠
人數	1,763	1,739	1,723	1,694	1,689	1,686	1,685	1,683	1,678	1,675
排名	51	52	53	54	55	56	57	58	59	60
女性姓名	陳秀英	王怡婷	陳思穎	陳美雲	林美華	林淑貞	陳宥霖	陳秀鳳	張淑芬	陳惠美
人數	1,662	1,653	1,647	1,643	1,641	1,630	1,628	1,590	1,579	1,578
排名	61	62	63	64	65	66	67	68	69	70
女性姓名	林欣怡	陳惠玲	黃美玲	陳麗卿	李淑芬	黃淑貞	陳美麗	陳麗美	黃美惠	陳雅婷
人數	1,573	1,567	1,556	1,552	1,544	1,535	1,529	1,513	1,505	1,503
排名	71	72	73	74	75	76	77	78	79	80
女性姓名	李佳蓉	李麗華	林雅惠	林秀英	林欣儀	鄭雅文	陳慧玲	黃郁婷	林宜霖	陳姿穎
人數	1,499	1,486	1,474	1,461	1,461	1,459	1,438	1,424	1,422	1,418
排名	81	82	83	84	85	86	87	88	89	90
女性姓名	陳秀蘭	林芳如	黃詩涵	黃麗華	黃美華	陳麗如	林麗娟	李淑惠	黃淑娟	王淑芬
人數	1,417	1,411	1,400	1,398	1,393	1,390	1,388	1,388	1,387	1,378
排名	91	92	93	94	95	96	97	98	99	100
女性姓名	林雅婷	李怡萱	張淑娟	張美玲	林秀玲	李宜霖	陳素貞	吳佩珊	張淑貞	陳淑珍
人數	1,364	1,360	1,356	1,347	1,344	1,336	1,333	1,330	1,325	1,325

表五十三 前一百大異性同姓同名排名與人數按性別分

中華民國112年6月30日

單位：人

項目	異 性 同 姓 同 名 排 名 與 人 數									
排名	1	2	3	4	5	6	7	8	9	10
姓名	陳宥均	陳禹安	林宥均	張家華	陳冠樺	陳品安	林家安	李佳霖	陳以恩	陳郁文
計	829	789	690	666	643	566	492	488	485	453
男	488	408	354	354	336	290	233	229	216	201
女	341	381	336	312	307	276	259	259	269	252
排名	11	12	13	14	15	16	17	18	19	20
姓名	吳佳霖	林品辰	黃郁文	張瑋倫	陳彥樺	陳彥竹	林靖恩	張嘉恩	林宸安	吳孟儒
計	422	403	394	368	349	349	346	342	341	339
男	228	241	169	192	149	193	164	170	195	201
女	194	162	225	176	200	156	182	172	146	138
排名	21	22	23	24	25	26	27	28	29	30
姓名	黃品嘉	林孟儒	陳宥穎	陳奕均	劉宥均	林靖軒	黃靖恩	陳昱均	張嘉倫	許家華
計	304	304	301	289	285	281	275	267	261	257
男	159	153	161	159	146	166	115	142	127	139
女	145	151	140	130	139	115	160	125	134	118
排名	31	32	33	34	35	36	37	38	39	40
姓名	李佳勳	陳瑞芳	陳昱儒	林以恩	陳彥羽	林郁軒	黃冠瑜	邱子恩	吳明芳	陳靖
計	255	251	251	245	233	231	226	226	220	218
男	141	109	129	144	107	101	133	127	94	126
女	114	142	122	101	126	130	93	99	126	92
排名	41	42	43	44	45	46	47	48	49	50
姓名	許嘉恩	陳昱穎	張嘉軒	陳瑋	林恩	陳亮瑜	黃翊庭	謝佳霖	黃靖軒	郭品辰
計	216	215	213	209	207	205	202	201	198	197
男	112	101	120	125	107	120	82	117	118	112
女	104	114	93	84	100	85	120	84	80	85
排名	51	52	53	54	55	56	57	58	59	60
姓名	陳金華	陳柏君	張祐禎	張祐寧	林羿廷	李宜霖	林瑞芳	王昭文	林靖	張靖
計	194	191	191	190	185	185	185	181	180	180
男	94	109	96	110	107	103	90	84	106	101
女	100	82	95	80	78	82	95	97	74	79
排名	61	62	63	64	65	66	67	68	69	70
姓名	陳秋金	陳明芳	張宸熙	蔡侑庭	許瑋倫	王昱文	林奕均	林書帆	陳金寶	張書華
計	180	175	174	173	171	169	166	164	163	162
男	72	96	89	83	82	71	70	81	90	74
女	108	79	85	90	89	98	96	83	73	88
排名	71	72	73	74	75	76	77	78	79	80
姓名	鄭又嘉	陳章均	張家毓	陳熙	陳品文	劉家均	李品樂	李翊嘉	陳宥熙	陳品融
計	162	161	159	159	158	156	154	154	153	151
男	79	81	67	81	93	72	75	80	91	84
女	83	80	92	78	65	84	79	74	62	67
排名	81	82	83	84	85	86	87	88	89	90
姓名	林明儀	張瑋	黃千祐	陳思佑	李文	張庭華	陳文芳	吳宜霖	陳奕穎	陳冠竹
計	150	150	149	149	149	149	148	147	147	147
男	60	79	76	75	62	61	87	85	62	86
女	90	71	73	74	87	88	61	62	85	61
排名	91	92	93	94	95	96	97	98	99	100
姓名	蔡宜廷	黃思維	黃子育	黃于宸	李庭安	陳亮均	張瑞庭	林佑庭	李沐恩	黃瑞芳
計	146	146	146	145	144	143	143	141	141	140
男	65	87	87	67	74	82	70	61	84	70
女	81	59	59	78	70	61	73	80	57	70

說明：本表係以男女性比率介於40%至60%之間人數。



表五十三 前一百大異性同姓同名排名與人數按性別分（續）

中華民國112年6月30日

單位：%

項目	異 性 同 姓 同 名 排 名 與 人 數									
排名	1	2	3	4	5	6	7	8	9	10
姓名	陳宥均	陳禹安	林宥均	張家華	陳冠樺	陳品安	林家安	李佳霖	陳以恩	陳郁文
計	100.00	100.00	100.00	100.00	100.00	100.00	100.00	100.00	100.00	100.00
男	58.87	51.71	51.30	53.15	52.26	51.24	47.36	46.93	44.54	44.37
女	41.13	48.29	48.70	46.85	47.74	48.76	52.64	53.07	55.46	55.63
排名	11	12	13	14	15	16	17	18	19	20
姓名	吳佳霖	林品辰	黃郁文	張瑋倫	陳彥樺	陳彥竹	林靖恩	張嘉恩	林宸安	吳孟儒
計	100.00	100.00	100.00	100.00	100.00	100.00	100.00	100.00	100.00	100.00
男	54.03	59.80	42.89	52.17	42.69	55.30	47.40	49.71	57.18	59.29
女	45.97	40.20	57.11	47.83	57.31	44.70	52.60	50.29	42.82	40.71
排名	21	22	23	24	25	26	27	28	29	30
姓名	黃品嘉	林孟儒	陳宥穎	陳奕均	劉宥均	林靖軒	黃靖恩	陳昱均	張嘉倫	許家華
計	100.00	100.00	100.00	100.00	100.00	100.00	100.00	100.00	100.00	100.00
男	52.30	50.33	53.49	55.02	51.23	59.07	41.82	53.18	48.66	54.09
女	47.70	49.67	46.51	44.98	48.77	40.93	58.18	46.82	51.34	45.91
排名	31	32	33	34	35	36	37	38	39	40
姓名	李佳勳	陳瑞芳	陳昱儒	林以恩	陳彥羽	林郁軒	黃冠瑜	邱子恩	吳明芳	陳靖
計	100.00	100.00	100.00	100.00	100.00	100.00	100.00	100.00	100.00	100.00
男	55.29	43.43	51.39	58.78	45.92	43.72	58.85	56.19	42.73	57.80
女	44.71	56.57	48.61	41.22	54.08	56.28	41.15	43.81	57.27	42.20
排名	41	42	43	44	45	46	47	48	49	50
姓名	許嘉恩	陳昱穎	張嘉軒	陳瑋	林恩	陳亮瑜	黃翊庭	謝佳霖	黃靖軒	郭品辰
計	100.00	100.00	100.00	100.00	100.00	100.00	100.00	100.00	100.00	100.00
男	51.85	46.98	56.34	59.81	51.69	58.54	40.59	58.21	59.60	56.85
女	48.15	53.02	43.66	40.19	48.31	41.46	59.41	41.79	40.40	43.15
排名	51	52	53	54	55	56	57	58	59	60
姓名	陳金華	陳柏君	張祐禎	張祐寧	林羿廷	李宜霖	林瑞芳	王昭文	林靖	張靖
計	100.00	100.00	100.00	100.00	100.00	100.00	100.00	100.00	100.00	100.00
男	48.45	57.07	50.26	57.89	57.84	55.68	48.65	46.41	58.89	56.11
女	51.55	42.93	49.74	42.11	42.16	44.32	51.35	53.59	41.11	43.89
排名	61	62	63	64	65	66	67	68	69	70
姓名	陳秋金	陳明芳	張宸熙	蔡侑庭	許瑋倫	王昱文	林奕均	林書帆	陳金寶	張書華
計	100.00	100.00	100.00	100.00	100.00	100.00	100.00	100.00	100.00	100.00
男	40.00	54.86	51.15	47.98	47.95	42.01	42.17	49.39	55.21	45.68
女	60.00	45.14	48.85	52.02	52.05	57.99	57.83	50.61	44.79	54.32
排名	71	72	73	74	75	76	77	78	79	80
姓名	鄭又嘉	陳韋均	張家毓	陳熙	陳品文	劉家均	李品樂	李翊嘉	陳宥熙	陳品融
計	100.00	100.00	100.00	100.00	100.00	100.00	100.00	100.00	100.00	100.00
男	48.77	50.31	42.14	50.94	58.86	46.15	48.70	51.95	59.48	55.63
女	51.23	49.69	57.86	49.06	41.14	53.85	51.30	48.05	40.52	44.37
排名	81	82	83	84	85	86	87	88	89	90
姓名	林明儀	張瑋	黃千祐	陳思佑	李文	張庭華	陳文芳	吳宜霖	陳奕穎	陳冠竹
計	100.00	100.00	100.00	100.00	100.00	100.00	100.00	100.00	100.00	100.00
男	40.00	52.67	51.01	50.34	41.61	40.94	58.78	57.82	42.18	58.50
女	60.00	47.33	48.99	49.66	58.39	59.06	41.22	42.18	57.82	41.50
排名	91	92	93	94	95	96	97	98	99	100
姓名	蔡宜廷	黃思維	黃子育	黃于宸	李庭安	陳亮均	張瑞庭	林佑庭	李沐恩	黃瑞芳
計	100.00	100.00	100.00	100.00	100.00	100.00	100.00	100.00	100.00	100.00
男	44.52	59.59	59.59	46.21	51.39	57.34	48.95	43.26	59.57	50.00
女	55.48	40.41	40.41	53.79	48.61	42.66	51.05	56.74	40.43	50.00

表五十四 各出生年前十大最常被變更及變更後名字人數按性別分

		中華民國87年至111年									
		單位：人									
出生年及性別		變 更 前 名 字									
		1	2	3	4	5	6	7	8	9	10
男性											
民國1年	名字	乞食	人信	伯世	傳璽	兆郎	其峰	則尹	勝芳	千財	四海
至9年	人數	1	1	1	1	1	1	1	1	1	1
民國10年	名字	乞食	偉	國棟	揚	林	榮華	乃昌	君候	大山	建中
至19年	人數	4	3	3	3	3	3	2	2	2	2
民國20年	名字	金水	正雄	武雄	清山	三郎	天送	文雄	俊雄	春雄	清和
至29年	人數	15	10	9	8	7	7	7	6	6	6
民國30年	名字	武雄	正雄	文雄	金龍	國雄	進財	義雄	榮華	文龍	進興
至39年	人數	48	47	33	32	32	29	28	28	25	24
民國40年	名字	進財	金龍	進興	文龍	明德	聰明	明輝	文章	金水	福來
至49年	人數	138	126	123	92	90	86	84	78	77	76
民國50年	名字	志明	志成	金龍	文雄	文忠	志強	志忠	文龍	俊雄	國華
至59年	人數	473	340	238	218	212	210	200	197	194	193
民國60年	名字	志偉	志明	志強	志豪	志忠	志宏	俊傑	俊宏	建宏	志成
至69年	人數	928	857	655	611	593	509	487	485	463	445
民國70年	名字	家豪	志偉	志豪	俊傑	俊宏	建宏	宗翰	志明	志強	志宏
至79年	人數	867	828	702	580	477	454	387	336	320	309
民國80年	名字	家豪	冠宇	冠廷	宗翰	俊傑	承翰	柏翰	彥廷	冠霖	宇軒
至89年	人數	662	587	555	409	382	349	337	336	300	280
民國90年	名字	承恩	冠廷	承翰	冠宇	宇翔	家豪	柏翰	俊傑	冠霖	彥廷
至99年	人數	328	271	245	237	196	189	173	157	154	135
民國100年	名字	承恩	宇翔	宥廷	宇恩	承翰	品睿	宥辰	宸睿	承佑	子恩
至109年	人數	128	87	79	74	73	66	60	56	53	50
民國110年	名字	承恩	子淵	以恩	奕辰	奕澄	宥恩	建廷	柏宇	柏睿	恩齊
至111年	人數	4	3	3	3	3	3	3	3	3	3

資料來源：102年以前依據姓名變更登記申請書資料編製，103年以後依據姓名變更/冠姓/從姓登記申請書資料編製。

表五十四 各出生年前十大最常被變更及變更後名字人數按性別分
(續一)

中華民國87年至111年

單位：人

出生年及性別	變 更 後 名 字										
	1	2	3	4	5	6	7	8	9	10	
男性											
民國1年至9年 名字 人數	世洪 1	中庸 1	人聖 1	人財 1	仲桂 1	伯世 1	俊仁 1	俠寶 1	信廣 1	信聰 1	
民國10年至19年 名字 人數	正 3	誠 3	進添 3	人豪 2	信榮 2	傑 2	兆祥 2	卯 2	君侯 2	國安 2	
民國20年至29年 名字 人數	永富 11	永承 8	永泰 8	勝騰 8	建宏 7	勝雄 7	永昌 6	金龍 6	宥全 6	慶豐 6	
民國30年至39年 名字 人數	建宏 42	永富 40	家宏 32	秉宏 31	秉豐 24	金龍 24	建霖 21	永承 20	信宏 19	建豐 19	
民國40年至49年 名字 人數	秉豐 168	秉宏 117	家宏 117	建宏 113	永富 112	東霖 101	建豐 97	建華 82	家豪 80	宏洋 78	
民國50年至59年 名字 人數	建宏 272	秉豐 229	永承 211	家豪 208	家宏 202	建凱 191	秉宏 166	冠霖 154	建豐 153	駿騰 146	
民國60年至69年 名字 人數	秉宏 475	家豪 473	家宏 418	建宏 405	建榮 336	永承 317	秉豐 316	家榮 312	冠霖 281	承翰 260	
民國70年至79年 名字 人數	家豪 514	秉宏 331	家宏 327	承翰 312	冠霖 272	建宏 259	宥翔 229	宥勝 225	家銘 225	睿騰 224	
民國80年至89年 名字 人數	家豪 506	家宏 474	秉宏 441	承翰 342	冠廷 290	冠宇 278	建宏 266	冠霖 255	柏翰 231	建凱 230	
民國90年至99年 名字 人數	承恩 190	承翰 175	彥廷 174	冠廷 149	秉宏 145	家豪 143	柏翰 142	宇翔 138	宥翔 128	柏霖 128	
民國100年至109年 名字 人數	承恩 73	承翰 71	品睿 70	宥廷 65	宸睿 57	秉睿 53	家豪 53	宇翔 50	彥廷 50	宇恩 49	
民國110年至111年 名字 人數	承軒 5	宇恩 4	宥廷 4	家宏 4	丞凱 3	宇軒 3	承叡 3	泓鈞 3	泓毅 3	秉軒 3	

表五十四 各出生年前十大最常被變更及變更後名字人數按性別分
(續二)

中華民國87年至111年

單位：人

出生年及性別	變 更 前 名 字										
	1	2	3	4	5	6	7	8	9	10	
女性											
民國1年至9年 名字 人數	梅 3	曲 2	柳 2	玉 2	緞 2	儉 2	五妹 1	六妹 1	冊 1	再隨 1	
民國10年至19年 名字 人數	緞 9	却 3	寶玉 3	月娥 3	月里 3	梅 3	樹蘭 3	玉珠 3	秀枝 3	素霞 3	
民國20年至29年 名字 人數	梅 30	雪 30	秀琴 25	玉蘭 22	月娥 20	玉英 17	秀英 17	玉 16	岡市 15	月英 14	
民國30年至39年 名字 人數	秀英 155	秀琴 133	月娥 115	美玉 91	玉蘭 85	玉英 84	秀鳳 81	秀蘭 80	月英 79	秀枝 77	
民國40年至49年 名字 人數	麗華 699	秀琴 692	秀美 583	秀英 529	淑貞 508	美麗 478	麗珠 473	美珠 465	美玉 460	月娥 437	
民國50年至59年 名字 人數	淑芬 2,492	淑惠 1,742	美玲 1,633	淑貞 1,414	美惠 1,296	淑娟 1,169	淑美 1,152	麗華 1,025	淑玲 1,021	淑華 1,016	
民國60年至69年 名字 人數	淑芬 3,365	雅惠 2,482	淑惠 2,170	淑娟 2,083	雅玲 1,765	美玲 1,640	淑貞 1,417	美惠 1,392	淑華 1,276	淑玲 1,273	
民國70年至79年 名字 人數	雅婷 2,655	怡君 2,532	雅雯 1,581	欣怡 1,442	雅惠 1,239	雅玲 1,139	怡婷 1,035	婉婷 939	淑芬 902	雅萍 854	
民國80年至89年 名字 人數	雅婷 1,282	怡君 1,025	雅雯 725	怡婷 687	詩涵 564	怡萱 467	雅筑 450	欣怡 440	雅涵 432	鈺婷 431	
民國90年至99年 名字 人數	詩涵 216	宜蔡 211	雅婷 195	怡君 170	欣妤 165	怡婷 163	怡萱 158	欣怡 154	姿妤 142	鈺婷 131	
民國100年至109年 名字 人數	品妍 93	羽彤 91	詠晴 84	子晴 80	妍希 67	禹彤 67	思妤 62	品妤 58	芯語 55	詩涵 52	
民國110年至111年 名字 人數	羽彤 4	芸霏 4	苡菲 4	子晴 3	允菲 3	羽菲 3	妍安 3	妍希 3	妍菲 3	芯羽 3	

表五十四 各出生年前十大最常被變更及變更後名字人數按性別分
(續三)

中華民國87年至111年

單位：人

出生年及性別	變 更 後 名 字										
	1	2	3	4	5	6	7	8	9	10	
女性											
民國1年至9年 名字 人數	柳 3	緞 3	却 2	月娥 2	桂花 2	樹葉 2	金花 2	阿里 2	鳳 2	九妹 1	
民國10年至19年 名字 人數	緞 13	玉英 10	秀蘭 10	秀英 8	月娥 7	玉 7	葉 7	鳳英 7	寶玉 6	月嬌 6	
民國20年至29年 名字 人數	秀英 51	月娥 37	玉蘭 33	秀琴 33	雪 31	秀蘭 30	梅 27	寶珠 27	富美 26	金蓮 25	
民國30年至39年 名字 人數	秀英 173	秀琴 153	美玉 132	秀鳳 115	玉英 95	秀蘭 95	秀美 94	月娥 93	富美 89	美雲 88	
民國40年至49年 名字 人數	宜蔡 554	麗華 345	秀美 316	秀琴 296	秀蔡 287	美玉 256	秀鳳 249	美珠 248	秀英 247	美惠 243	
民國50年至59年 名字 人數	宜蔡 894	家蔡 558	莉蔡 377	秀蔡 335	美玲 296	宜庭 294	淑惠 278	淑芬 275	宜臻 267	美惠 250	
民國60年至69年 名字 人數	宜蔡 1,572	家蔡 774	沛晴 692	家榛 595	宥蔡 532	品蔡 457	家榆 445	子涵 418	宜臻 418	宜庭 415	
民國70年至79年 名字 人數	宜蔡 1,102	宥蔡 521	家蔡 518	品蔡 507	沛晴 497	宜庭 416	湘芸 413	子涵 408	心瑜 373	佳穎 340	
民國80年至89年 名字 人數	宜蔡 877	家蔡 410	宥蔡 383	子涵 368	宜庭 334	湘芸 292	芷芸 277	家好 274	家榛 274	鈺婷 268	
民國90年至99年 名字 人數	宜蔡 373	宥蔡 214	宜庭 168	思妤 144	子涵 140	子芸 133	宜臻 125	芷柔 124	品妤 118	語婕 116	
民國100年至109年 名字 人數	品妍 95	子晴 73	宜蔡 70	宥蔡 69	雨彤 62	品妤 60	品萱 58	語彤 57	詠晴 56	采婕 54	
民國110年至111年 名字 人數	妍濤 4	响霏 4	苡菲 4	詩涵 4	子庭 3	心瑜 3	沐妍 3	宜臻 3	苾樂 3	芷妍 3	

表五十五 各縣市命名文字字義粗俗不雅或有特殊原因改名人數
按年齡及性別分

中華民國103年至111年

單位：人

區域別及性別	年 齡 別									
	總 計	未滿15歲	15~19歲	20~24歲	25~29歲	30~34歲	35~39歲	40~44歲	45~49歲	
總 計	計	633,732	114,675	28,315	79,545	85,261	88,890	76,394	51,785	36,008
	男	218,988	59,972	13,697	34,159	35,870	37,635	32,551	21,651	14,630
	女	354,772	54,703	14,618	45,386	49,391	51,255	43,843	30,134	21,378
新北市	計	105,310	16,823	4,138	12,287	13,278	14,410	12,844	9,014	6,234
	男	45,456	8,680	1,987	5,301	5,582	5,945	5,318	3,856	2,523
	女	59,854	8,143	2,151	6,986	7,696	8,465	7,526	5,158	3,711
臺北市	計	46,294	8,901	1,806	4,390	4,919	6,110	6,107	4,376	3,081
	男	20,121	4,564	888	1,901	2,051	2,555	2,561	1,775	1,239
	女	26,173	4,337	918	2,489	2,868	3,555	3,546	2,601	1,842
桃園市	計	75,643	13,739	3,354	9,236	10,190	10,735	9,189	6,258	4,275
	男	32,509	7,169	1,603	3,932	4,081	4,393	3,824	2,552	1,702
	女	43,134	6,570	1,751	5,304	6,109	6,342	5,365	3,706	2,573
臺中市	計	83,638	15,374	3,700	9,963	11,333	11,865	10,100	6,639	4,598
	男	37,124	8,172	1,835	4,368	4,797	5,146	4,367	2,793	1,804
	女	46,514	7,202	1,865	5,595	6,536	6,719	5,733	3,846	2,794
臺南市	計	40,825	8,000	1,668	4,943	5,355	5,899	5,006	3,233	2,177
	男	17,987	4,197	792	2,133	2,312	2,426	2,113	1,339	883
	女	22,838	3,803	876	2,810	3,043	3,473	2,893	1,894	1,294
高雄市	計	75,798	13,651	3,287	9,696	10,413	10,693	9,457	6,463	4,326
	男	32,783	7,159	1,556	4,126	4,321	4,405	4,008	2,585	1,675
	女	43,015	6,492	1,731	5,570	6,092	6,288	5,449	3,878	2,651
宜蘭縣	計	10,707	1,949	503	1,480	1,470	1,404	1,170	793	612
	男	4,821	1,006	238	624	651	612	505	348	245
	女	5,886	943	265	856	819	792	665	445	367
新竹縣	計	15,185	3,191	714	2,014	1,972	2,068	1,756	1,154	793
	男	6,682	1,653	326	868	807	875	715	485	331
	女	8,503	1,538	388	1,146	1,165	1,193	1,041	669	462
苗栗縣	計	15,544	2,965	731	2,182	2,373	2,221	1,763	1,093	773
	男	6,898	1,568	341	909	1,013	943	746	452	307
	女	8,646	1,397	390	1,273	1,360	1,278	1,017	641	466
彰化縣	計	37,948	7,082	1,942	5,052	5,644	5,784	4,296	2,663	1,855
	男	17,441	3,718	952	2,222	2,497	2,650	1,930	1,155	808
	女	20,507	3,364	990	2,830	3,147	3,134	2,366	1,508	1,047
南投縣	計	16,342	2,631	834	2,315	2,272	2,228	1,848	1,213	888
	男	7,442	1,352	396	1,011	1,005	978	882	565	389
	女	8,900	1,279	438	1,304	1,267	1,250	966	648	499

資料來源：依據姓名變更/冠姓/從姓登記申請書資料編製。

表五十五 各縣市命名文字字義粗俗不雅或有特殊原因改名人數
按年齡及性別分（續一）

中華民國103年至111年

單位：人

年			齡				別			
50~54歲	55~59歲	60~64歲	65~69歲	70~74歲	75~79歲	80~84歲	85~89歲	90~94歲	95~99歲	100歲以上
29,536	20,790	12,746	5,977	2,352	897	367	133	45	12	4
11,561	7,993	5,096	2,453	1,016	392	180	69	24	8	3
17,975	12,797	7,650	3,524	1,336	505	187	64	21	4	1
5,038	3,554	2,251	1,072	440	170	57	24	4	2	—
1,907	1,341	874	434	181	72	30	12	3	1	—
3,131	2,213	1,377	638	259	98	27	12	1	1	—
2,491	1,791	1,134	672	304	121	58	21	5	4	3
957	686	440	265	121	68	32	10	3	3	2
1,534	1,105	694	407	183	53	26	11	2	1	1
3,501	2,473	1,578	661	293	97	39	14	8	3	—
1,311	890	602	261	119	40	17	8	3	2	—
2,190	1,583	976	400	174	57	22	6	5	1	—
3,916	2,865	1,801	918	367	133	46	17	3	—	—
1,497	1,048	702	358	162	46	19	7	3	—	—
2,419	1,817	1,099	560	205	87	27	10	—	—	—
1,846	1,371	795	339	112	45	24	9	3	—	—
726	512	328	146	48	17	9	5	1	—	—
1,120	859	467	193	64	28	15	4	2	—	—
3,359	2,246	1,338	598	178	47	30	10	5	—	1
1,255	842	492	231	80	21	16	8	2	—	1
2,104	1,404	846	367	98	26	14	2	3	—	—
530	389	230	100	46	16	10	1	4	—	—
233	147	118	49	30	8	2	1	4	—	—
297	242	112	51	16	8	8	—	—	—	—
644	440	263	93	46	25	8	1	3	—	—
265	168	104	45	18	15	5	—	2	—	—
379	272	159	48	28	10	3	1	1	—	—
591	416	245	118	41	22	4	6	—	—	—
235	175	104	61	25	16	2	1	—	—	—
356	241	141	57	16	6	2	5	—	—	—
1,474	1,023	657	306	98	42	18	6	4	2	—
601	415	282	136	44	19	8	2	1	1	—
873	608	375	170	54	23	10	4	3	1	—
831	596	400	176	68	27	12	3	—	—	—
327	237	171	74	30	12	10	3	—	—	—
504	359	229	102	38	15	2	—	—	—	—

表五十五 各縣市命名文字字義粗俗不雅或有特殊原因改名人數
按年齡及性別分（續二）

中華民國103年至111年

單位：人

區域別及性別	年 齡 別								
	總 計	未滿15歲	15~19歲	20~24歲	25~29歲	30~34歲	35~39歲	40~44歲	45~49歲
計	18,104	3,304	888	2,500	2,601	2,461	2,043	1,365	949
雲林縣 男	8,396	1,754	447	1,084	1,180	1,097	917	620	407
女	9,708	1,550	441	1,416	1,421	1,364	1,126	745	542
計	14,008	2,300	655	1,946	2,115	2,067	1,571	1,048	764
嘉義縣 男	6,345	1,178	328	817	873	919	732	466	332
女	7,663	1,122	327	1,129	1,242	1,148	839	582	432
計	26,428	4,706	1,388	4,016	3,927	3,599	2,985	2,012	1,305
屏東縣 男	11,556	2,480	671	1,665	1,557	1,530	1,281	827	524
女	14,872	2,226	717	2,351	2,370	2,069	1,704	1,185	781
計	7,989	1,499	469	1,102	1,070	1,006	805	584	493
臺東縣 男	3,734	802	243	449	460	439	373	258	247
女	4,255	697	226	653	610	567	432	326	246
計	12,304	2,232	664	1,798	1,701	1,641	1,255	888	712
花蓮縣 男	5,548	1,164	327	726	731	736	577	365	306
女	6,756	1,068	337	1,072	970	905	678	523	406
計	2,713	464	136	426	391	382	316	211	155
澎湖縣 男	1,162	249	66	173	153	150	112	97	73
女	1,551	215	70	253	238	232	204	114	82
計	11,210	1,624	488	1,558	1,562	1,507	1,310	913	770
基隆市 男	4,968	873	233	716	681	685	564	377	306
女	6,242	751	255	842	881	822	746	536	464
計	10,510	2,245	462	1,222	1,220	1,405	1,380	920	598
新竹市 男	4,560	1,161	233	505	509	557	544	384	253
女	5,950	1,084	229	717	711	848	836	536	345
計	7,440	1,531	368	970	893	936	836	658	438
嘉義市 男	3,301	845	175	439	366	401	328	239	181
女	4,139	686	193	531	527	535	508	419	257
計	3,220	431	115	407	525	424	333	268	201
金門縣 男	1,425	213	56	177	228	169	143	103	91
女	1,795	218	59	230	297	255	190	165	110
計	242	33	5	42	37	45	24	19	11
連江縣 男	110	15	4	13	15	24	11	10	4
女	132	18	1	29	22	21	13	9	7

表五十五 各縣市命名文字字義粗俗不雅或有特殊原因改名人數
按年齡及性別分（續三）

中華民國103年至111年

單位：人

		年 齡					別				
50~54歲	55~59歲	60~64歲	65~69歲	70~74歲	75~79歲	80~84歲	85~89歲	90~94歲	95~99歲	100歲以上	
816	586	338	130	70	32	11	7	3	—	—	
384	250	153	46	35	12	4	5	1	—	—	
432	336	185	84	35	20	7	2	2	—	—	
625	461	274	122	41	13	5	1	—	—	—	
262	221	129	63	17	4	3	1	—	—	—	
363	240	145	59	24	9	2	—	—	—	—	
1,099	716	408	173	51	26	15	1	1	—	—	
450	291	167	64	25	15	8	1	—	—	—	
649	425	241	109	26	11	7	—	1	—	—	
404	279	153	77	35	7	3	1	1	1	—	
200	137	64	36	19	3	2	—	1	1	—	
204	142	89	41	16	4	1	1	—	—	—	
613	414	208	105	37	24	7	5	—	—	—	
266	181	84	49	20	11	2	3	—	—	—	
347	233	124	56	17	13	5	2	—	—	—	
95	71	35	24	5	1	1	—	—	—	—	
40	23	14	10	1	—	1	—	—	—	—	
55	48	21	14	4	1	—	—	—	—	—	
630	425	262	97	45	9	8	1	1	—	—	
232	154	94	33	13	2	5	—	—	—	—	
398	271	168	64	32	7	3	1	1	—	—	
460	288	160	92	31	22	5	—	—	—	—	
178	106	77	36	8	7	2	—	—	—	—	
282	182	83	56	23	15	3	—	—	—	—	
355	219	126	65	29	9	3	4	—	—	—	
139	87	54	33	10	2	1	1	—	—	—	
216	132	72	32	19	7	2	3	—	—	—	
204	159	89	36	15	9	3	1	—	—	—	
91	76	42	21	10	2	2	1	—	—	—	
113	83	47	15	5	7	1	—	—	—	—	
14	8	1	3	—	—	—	—	—	—	—	
5	6	1	2	—	—	—	—	—	—	—	
9	2	—	1	—	—	—	—	—	—	—	

表五十六 各出生年前十大名字排名與人數按性別分

		中華民國112年6月30日									
		單位：人									
出生年及性別		前十大名字排名與人數									
		1	2	3	4	5	6	7	8	9	10
男性											
民國1年至9年	名字 人數	德成 3	文山 2	丙丁 2	安 2	金才 2	金旺 2	金龍 2	俊 2	春森 2	康 2
民國10年至19年	名字 人數	金龍 46	金水 44	金生 40	水木 38	清泉 31	金木 29	添福 29	傑 29	榮華 29	福來 29
民國20年至29年	名字 人數	正雄 768	文雄 760	武雄 673	義雄 545	金龍 354	金水 337	俊雄 323	國雄 314	秀雄 284	正義 263
民國30年至39年	名字 人數	武雄 2,262	正雄 2,216	文雄 2,053	義雄 1,606	勝雄 1,182	國雄 1,041	金龍 982	正義 958	茂雄 914	進財 905
民國40年至49年	名字 人數	金龍 2,427	進財 2,101	榮華 1,983	進興 1,912	明輝 1,839	明德 1,781	文龍 1,659	進發 1,640	聰明 1,629	文章 1,544
民國50年至59年	名字 人數	志明 4,577	志成 3,360	文雄 2,530	明德 2,415	明輝 2,400	金龍 2,380	俊雄 2,258	志宏 2,255	文龍 2,221	國華 2,196
民國60年至69年	名字 人數	志偉 4,847	志明 4,739	建宏 4,231	志豪 4,161	志強 3,939	俊宏 3,806	志宏 3,615	俊傑 3,211	志忠 3,152	家豪 2,667
民國70年至79年	名字 人數	家豪 4,864	志豪 3,964	志偉 3,531	宗翰 3,254	建宏 3,149	俊傑 3,122	俊宏 3,030	冠宇 2,104	家銘 1,980	信宏 1,903
民國80年至89年	名字 人數	家豪 4,039	冠宇 3,603	冠廷 3,399	承翰 3,008	宗翰 2,831	柏翰 2,594	彥廷 2,502	冠霖 2,114	俊傑 2,084	承恩 1,918
民國90年至99年	名字 人數	承恩 2,997	承翰 2,636	冠廷 2,452	冠宇 2,206	宇翔 1,938	柏翰 1,885	彥廷 1,610	冠霖 1,509	柏宇 1,471	柏諺 1,409
民國100年至109年	名字 人數	承恩 2,215	宥廷 2,036	品睿 2,021	宸睿 1,904	宇恩 1,860	宇翔 1,713	承翰 1,556	宥辰 1,532	柏睿 1,511	睿恩 1,503
民國110年至112年6月	名字 人數	恩碩 469	宥廷 366	子睿 327	承恩 322	品睿 316	宇恩 315	宸睿 309	睿恩 286	子宸 267	子恩 262

表五十六 各出生年前十大名字排名與人數按性別分（續）

中華民國112年6月30日 單位：人

出生年及性別	前十大名字排名與人數									
	1	2	3	4	5	6	7	8	9	10
女性										
民國1年至9年 名字 人數	英 7	玉英 6	梅 5	月妹 4	玉蘭 4	招治 4	金 4	珠 4	不 3	秀英 3
民國10年至19年 名字 人數	秀英 340	玉蘭 263	玉英 201	玉 187	梅 175	月英 164	彩雲 155	月娥 145	秀琴 139	金枝 137
民國20年至29年 名字 人數	秀英 2,237	玉蘭 1,704	梅 1,614	秀琴 1,547	雪 1,472	玉英 1,434	月娥 1,329	玉 1,245	秀蘭 1,242	菊 1,197
民國30年至39年 名字 人數	秀英 5,026	秀琴 4,444	美玉 3,851	秀蘭 3,553	月娥 3,459	秀鳳 3,296	玉蘭 3,017	玉英 2,863	秀美 2,841	月英 2,702
民國40年至49年 名字 人數	麗華 11,120	秀琴 8,813	秀英 7,661	秀美 7,540	麗珠 7,308	美玉 7,201	美珠 6,953	美華 6,674	秀鳳 6,602	淑貞 6,472
民國50年至59年 名字 人數	淑芬 14,492	美玲 13,562	淑惠 12,531	美惠 10,137	淑娟 9,094	淑貞 8,820	麗華 8,459	美華 8,215	麗娟 8,173	淑華 7,998
民國60年至69年 名字 人數	淑芬 10,644	雅惠 10,471	淑娟 8,424	淑惠 8,277	雅玲 7,624	美玲 7,240	怡君 5,703	美惠 5,575	雅雯 5,473	淑華 5,160
民國70年至79年 名字 人數	雅婷 11,310	怡君 8,316	雅雯 5,983	欣怡 5,271	怡婷 4,626	雅惠 4,177	雅玲 3,906	婉婷 3,586	佩珊 3,435	佳蓉 3,155
民國80年至89年 名字 人數	雅婷 5,797	怡君 3,575	怡婷 3,183	雅雯 3,084	詩涵 3,006	鈺婷 2,775	怡萱 2,729	雅筑 2,700	郁婷 2,600	宜庭 2,555
民國90年至99年 名字 人數	宜蓁 2,629	欣妤 1,643	詩涵 1,610	思妤 1,561	雅婷 1,439	宜庭 1,394	佳穎 1,375	品妤 1,336	子涵 1,271	怡萱 1,258
民國100年至109年 名字 人數	品妍 2,421	子晴 2,087	詠晴 2,001	品妤 1,697	禹彤 1,578	羽彤 1,434	芯語 1,342	宥蓁 1,226	語彤 1,221	苡晴 1,164
民國110年至112年6月 名字 人數	品妍 355	苡菲 306	雨霏 301	芸菲 294	芯語 285	苡安 283	玥彤 280	羽彤 276	子晴 260	禹彤 258

表五十七 姓氏排名與人數按三階段年齡別分

中華民國112年6月30日

單位：人

項目	姓 氏 排 名 與 人 數									
排名	1	2	3	4	5	6	7	8	9	10
姓氏	陳	林	黃	張	李	王	吳	劉	蔡	楊
計	2,618,994	1,947,520	1,402,808	1,239,880	1,199,920	955,035	935,684	737,607	684,531	617,799
0~14歲	316,689	239,450	171,524	147,602	142,380	113,486	114,241	86,135	82,747	74,065
15~64歲	1,822,159	1,355,816	989,787	861,557	839,118	672,086	661,852	515,654	477,331	433,514
65歲以上	480,146	352,254	241,497	230,721	218,422	169,463	159,591	135,818	124,453	110,220
排名	11	12	13	14	15	16	17	18	19	20
姓氏	許	鄭	謝	洪	郭	邱	曾	廖	賴	徐
計	540,929	440,767	412,657	352,942	350,072	343,469	338,779	315,819	310,053	294,723
0~14歲	67,327	52,302	49,700	43,706	41,296	41,508	41,153	38,521	38,021	35,259
15~64歲	381,167	307,086	287,028	245,753	243,265	238,935	235,348	219,086	215,505	204,800
65歲以上	92,435	81,379	75,929	63,483	65,511	63,026	62,278	58,212	56,527	54,664
排名	21	22	23	24	25	26	27	28	29	30
姓氏	周	葉	蘇	莊	江	呂	何	蕭	羅	高
計	282,185	276,376	265,641	222,238	214,168	212,835	198,755	194,001	193,869	179,657
0~14歲	32,612	33,219	32,083	27,095	26,504	25,990	24,065	23,096	23,434	22,141
15~64歲	197,747	192,251	184,095	153,788	149,073	149,711	139,175	136,154	136,180	125,924
65歲以上	51,826	50,906	49,463	41,355	38,591	37,134	35,515	34,751	34,255	31,592
排名	31	32	33	34	35	36	37	38	39	40
姓氏	潘	簡	朱	鍾	游	彭	詹	施	胡	沈
計	162,042	158,851	154,057	152,552	139,073	138,119	136,232	127,312	126,649	120,364
0~14歲	19,114	19,128	18,132	17,915	17,165	16,576	16,709	15,392	14,967	14,277
15~64歲	115,196	110,371	108,480	106,489	97,294	97,291	94,242	88,499	90,167	83,829
65歲以上	27,732	29,352	27,445	28,148	24,614	24,252	25,281	23,421	21,515	22,258
排名	41	42	43	44	45	46	47	48	49	50
姓氏	余	盧	梁	趙	顏	柯	翁	魏	孫	戴
計	118,955	111,185	107,098	103,810	103,567	102,280	93,244	89,608	83,760	82,124
0~14歲	14,539	13,297	12,865	11,925	12,895	12,705	11,081	10,713	9,511	9,713
15~64歲	83,530	77,570	75,363	73,750	72,025	71,182	64,462	62,145	59,553	57,692
65歲以上	20,886	20,318	18,870	18,135	18,647	18,393	17,701	16,750	14,696	14,719
排名	51	52	53	54	55	56	57	58	59	60
姓氏	范	方	宋	鄧	杜	侯	傅	曹	薛	阮
計	79,190	76,757	75,318	63,544	54,163	52,912	52,562	51,403	50,246	49,289
0~14歲	9,410	9,036	8,778	7,222	6,400	6,317	6,072	5,918	5,990	4,528
15~64歲	56,273	53,978	53,243	45,455	38,288	36,966	36,793	36,673	34,949	40,940
65歲以上	13,507	13,743	13,297	10,867	9,475	9,629	9,697	8,812	9,307	3,821
排名	61	62	63	64	65	66	67	68	69	70
姓氏	丁	卓	馬	溫	董	藍	古	石	紀	唐
計	48,495	44,936	42,710	42,171	41,537	41,507	41,350	40,943	40,747	40,579
0~14歲	5,743	5,609	4,976	5,182	4,836	4,997	5,160	4,899	5,218	4,328
15~64歲	35,069	31,656	30,543	29,656	29,472	29,012	28,968	28,948	28,427	29,505
65歲以上	7,683	7,671	7,191	7,333	7,229	7,498	7,222	7,096	7,102	6,746
排名	71	72	73	74	75	76	77	78	79	80
姓氏	蔣	姚	連	歐	馮	程	湯	田	康	黃
計	40,387	39,953	39,773	37,838	37,810	36,448	35,907	35,560	35,499	34,531
0~14歲	4,660	4,747	4,654	4,529	4,358	4,319	4,255	4,809	4,349	3,772
15~64歲	28,681	28,146	27,688	26,303	26,723	25,690	25,374	25,352	24,688	23,966
65歲以上	7,046	7,060	7,431	7,006	6,729	6,439	6,278	5,399	6,462	6,793

表五十七 姓氏排名與人數按三階段年齡別分（續一）

中華民國112年6月30日

單位：人

項目	姓 氏 排 名 與 人 數									
排名	81	82	83	84	85	86	87	88	89	90
姓氏	姜	白	汪	尤	鄒	黎	巫	鐘	涂	龔
計	34,083	33,142	32,452	32,036	31,813	29,532	29,117	28,759	27,298	24,885
0~14歲	3,960	4,148	3,593	3,941	3,715	3,035	3,756	3,532	3,278	2,852
15~64歲	24,125	23,100	22,978	22,620	22,594	22,940	20,209	19,950	19,175	17,533
65歲以上	5,998	5,894	5,881	5,475	5,504	3,557	5,152	5,277	4,845	4,500
排名	91	92	93	94	95	96	97	98	99	100
姓氏	嚴	韓	袁	金	童	陸	柳	涂	夏	邵
計	22,084	21,190	20,907	19,369	19,345	17,082	16,669	16,374	16,249	15,329
0~14歲	2,519	2,329	2,269	2,626	2,343	1,813	2,067	1,959	1,726	1,742
15~64歲	15,451	15,264	15,275	13,618	13,648	12,292	11,882	11,380	11,941	10,996
65歲以上	4,114	3,597	3,363	3,125	3,354	2,977	2,720	3,035	2,582	2,591
排名	101	102	103	104	105	106	107	108	109	110
姓氏	錢	伍	倪	溫	駱	譚	于	甘	熊	任
計	14,708	14,440	14,007	13,956	12,482	12,346	12,079	11,786	11,590	11,433
0~14歲	1,773	1,802	1,651	1,742	1,424	1,242	1,203	1,378	1,204	1,250
15~64歲	10,251	10,351	9,856	9,537	8,814	9,173	9,017	8,361	8,460	8,310
65歲以上	2,684	2,287	2,500	2,677	2,244	1,931	1,859	2,047	1,926	1,873
排名	111	112	113	114	115	116	117	118	119	120
姓氏	秦	章	毛	官	顧	史	萬	俞	粘	雷
計	11,365	11,122	11,116	11,098	11,096	10,864	10,786	10,661	10,027	9,983
0~14歲	1,323	1,251	1,180	1,288	1,139	1,264	1,172	1,123	1,408	1,174
15~64歲	8,255	7,869	8,041	7,808	7,885	7,744	7,885	7,694	7,016	7,232
65歲以上	1,787	2,002	1,895	2,002	2,072	1,856	1,729	1,844	1,603	1,577
排名	121	122	123	124	125	126	127	128	129	130
姓氏	饒	張簡	關	凌	武	孔	尹	崔	辛	歐陽
計	9,657	9,162	8,794	8,288	8,164	8,043	8,036	7,997	7,922	7,653
0~14歲	1,094	1,075	979	951	755	965	882	843	963	829
15~64歲	6,868	6,211	6,125	5,864	6,840	5,857	5,941	5,893	5,534	5,538
65歲以上	1,695	1,876	1,690	1,473	569	1,221	1,213	1,261	1,425	1,286
排名	131	132	133	134	135	136	137	138	139	140
姓氏	辜	陶	段	易	龍	韋	池	葛	褚	孟
計	7,536	7,266	7,163	7,156	6,965	6,798	6,423	6,378	5,935	5,804
0~14歲	943	704	705	762	786	698	775	664	739	618
15~64歲	5,218	5,444	5,461	5,285	5,185	5,085	4,456	4,640	4,187	4,294
65歲以上	1,375	1,118	997	1,109	994	1,015	1,192	1,074	1,009	892
排名	141	142	143	144	145	146	147	148	149	150
姓氏	麥	殷	莫	文	賀	賈	管	關	包	向
計	5,754	5,661	5,338	5,296	5,265	5,213	5,144	5,038	4,800	4,707
0~14歲	733	621	587	640	512	575	612	576	611	501
15~64歲	3,996	4,035	3,973	3,960	3,931	3,830	3,636	3,518	3,403	3,495
65歲以上	1,025	1,005	778	696	822	808	896	944	786	711
排名	151	152	153	154	155	156	157	158	159	160
姓氏	丘	范姜	梅	華	裴	利	全	樊	房	余
計	4,361	4,259	4,253	4,128	4,042	3,975	3,712	3,561	3,546	3,509
0~14歲	390	481	428	501	376	498	749	368	355	384
15~64歲	3,198	2,948	3,245	2,960	3,308	2,743	2,659	2,697	2,659	2,521
65歲以上	773	830	580	667	358	734	304	496	532	604

表五十七 姓氏排名與人數按三階段年齡別分（續二）

中華民國112年6月30日

單位：人

項目	姓 氏 排 名 與 人 數									
排名	161	162	163	164	165	166	167	168	169	170
姓氏	花	安	左	魯	塗	穆	鮑	蒲	郝	谷
計	3,499	3,399	3,333	3,288	3,219	3,148	3,087	3,076	2,992	2,897
0~14歲	512	460	338	365	366	372	290	368	300	405
15~64歲	2,362	2,464	2,460	2,427	2,270	2,271	2,234	2,143	2,215	2,112
65歲以上	625	475	535	496	583	505	563	565	477	380
排名	171	172	173	174	175	176	177	178	179	180
姓氏	成	邢	練	閻	鄔	陽	盛	常	符	耿
計	2,894	2,875	2,828	2,786	2,783	2,727	2,693	2,691	2,662	2,649
0~14歲	329	286	313	309	286	445	269	273	247	275
15~64歲	2,116	2,106	2,010	2,084	1,965	2,005	1,967	2,015	2,045	1,967
65歲以上	449	483	505	393	532	277	457	403	370	407
排名	181	182	183	184	185	186	187	188	189	190
姓氏	解	繆	申	聶	祝	岳	曲	籃	齊	應
計	2,636	2,634	2,624	2,624	2,581	2,540	2,438	2,413	2,395	2,290
0~14歲	265	272	288	284	269	293	228	280	228	233
15~64歲	1,897	1,918	1,968	1,941	1,899	1,853	1,818	1,672	1,752	1,609
65歲以上	474	444	368	399	413	394	392	461	415	448
排名	191	192	193	194	195	196	197	198	199	200
姓氏	舒	單	喬	畢	留	鄞	翟	牛	龐	覃
計	2,246	2,227	2,220	2,198	2,193	2,185	2,126	2,111	2,099	2,087
0~14歲	235	254	214	218	253	255	196	206	193	194
15~64歲	1,663	1,659	1,660	1,612	1,555	1,555	1,559	1,582	1,518	1,682
65歲以上	348	314	346	368	385	375	371	323	388	211
排名	201	202	203	204	205	206	207	208	209	210
姓氏	季	項	卜	塗	喻	商	買	滕	焦	車
計	2,036	1,977	1,974	1,970	1,896	1,877	1,850	1,841	1,786	1,775
0~14歲	195	190	177	253	174	205	194	191	169	185
15~64歲	1,497	1,506	1,448	1,324	1,451	1,366	1,323	1,383	1,349	1,321
65歲以上	344	281	349	393	271	306	333	267	268	269
排名	211	212	213	214	215	216	217	218	219	220
姓氏	力	雲	艾	虞	苗	戚	巴	牟	樂	司
計	1,728	1,696	1,688	1,688	1,676	1,651	1,650	1,596	1,546	1,537
0~14歲	204	254	236	141	175	154	236	108	136	240
15~64歲	1,249	1,206	1,276	1,248	1,209	1,184	1,178	1,221	1,146	1,130
65歲以上	275	236	176	299	292	313	236	267	264	167
排名	221	222	223	224	225	226	227	228	229	230
姓氏	臧	幸	宗	費	屈	樓	衛	譚	尚	靳
計	1,516	1,480	1,472	1,468	1,448	1,407	1,368	1,355	1,336	1,325
0~14歲	117	311	232	186	138	128	169	143	130	145
15~64歲	1,140	1,032	1,044	1,038	1,101	1,052	971	1,008	991	977
65歲以上	259	137	196	244	209	227	228	204	215	203
排名	231	232	233	234	235	236	237	238	239	240
姓氏	桂	祁	沙	樂	宮	路	龐	刁	瞿	時
計	1,314	1,305	1,299	1,230	1,199	1,191	1,171	1,151	1,106	1,088
0~14歲	121	156	146	120	102	126	135	114	112	103
15~64歲	924	945	928	933	899	860	904	851	808	854
65歲以上	269	204	225	177	198	205	132	186	186	131

表五十七 姓氏排名與人數按三階段年齡別分（續三）

中華民國112年6月30日

單位：人

項目	姓 氏 排 名 與 人 數									
排名	241	242	243	244	245	246	247	248	249	250
姓氏	鄭	柴	松	柏	談	查	霍	釋	閔	隋
計	1,085	1,077	1,074	1,036	1,034	1,029	1,028	1,015	1,006	989
0~14歲	106	115	230	118	115	110	122	4	111	81
15~64歲	786	794	761	780	753	744	721	599	727	760
65歲以上	193	168	83	138	166	175	185	412	168	148
排名	251	252	253	254	255	256	257	258	259	260
姓氏	風	竇	鄂	高	甯	儲	仲	吉	湛	遲
計	987	984	960	950	949	945	930	929	925	901
0~14歲	167	98	116	68	110	128	103	92	115	95
15~64歲	740	723	667	596	707	670	697	702	648	712
65歲以上	80	163	177	286	132	147	130	135	162	94
排名	261	262	263	264	265	266	267	268	269	270
姓氏	東	冉	匡	昌	榮	仇	蘭	婁	卞	冷
計	898	897	865	849	840	839	830	802	798	786
0~14歲	123	80	94	103	96	73	87	62	83	64
15~64歲	627	714	650	601	614	654	633	609	599	608
65歲以上	148	103	121	145	130	112	110	131	116	114
排名	271	272	273	274	275	276	277	278	279	280
姓氏	晏	伊	岑	桑	姬	裘	蒙	肖	席	區
計	767	766	765	764	755	744	742	739	732	730
0~14歲	77	121	77	72	78	59	63	44	78	104
15~64歲	584	534	560	591	549	522	597	637	526	468
65歲以上	106	111	128	101	128	163	82	58	128	158
排名	281	282	283	284	285	286	287	288	289	290
姓氏	偕	初	叢	郁	阿	兵	米	邊	甄	明
計	710	701	700	692	690	675	672	669	666	659
0~14歲	86	69	80	79	14	72	119	68	65	78
15~64歲	507	547	474	493	89	480	479	483	496	491
65歲以上	117	85	146	120	587	123	74	118	105	90
排名	291	292	293	294	295	296	297	298	299	300
姓氏	勞	郎	鞠	荊	荅	奚	景	聞	盤	閻
計	642	633	632	627	623	620	619	619	605	605
0~14歲	55	65	82	70	79	57	67	74	65	42
15~64歲	488	442	444	465	432	440	459	432	448	450
65歲以上	99	126	106	92	112	123	93	113	92	113
排名	301	302	303	304	305	306	307	308	309	310
姓氏	佟	机	周黃	屠	才	厲	錡	顏	褚	粟
計	601	595	594	585	583	582	578	576	567	566
0~14歲	58	72	58	44	62	59	59	53	45	68
15~64歲	434	424	430	414	424	443	421	393	374	406
65歲以上	109	99	106	127	97	80	98	130	148	92
排名	311	312	313	314	315	316	317	318	319	320
姓氏	干	貝	原	洗	宜	封	標	江謝	平	容
計	564	560	548	547	541	540	536	533	519	504
0~14歲	69	87	59	61	72	55	61	75	74	54
15~64歲	393	396	384	411	387	437	398	357	367	359
65歲以上	102	77	105	75	82	48	77	101	78	91

表五十七 姓氏排名與人數按三階段年齡別分（續四）

中華民國112年6月30日

單位：人

項目	姓 氏 排 名 與 人 數									
排名	321	322	323	324	325	326	327	328	329	330
姓氏	張廖	皮	司徒	農	竺	宣	南	栢	敖	鄒
計	491	483	478	477	474	473	472	472	462	462
0~14歲	71	52	57	51	50	63	66	57	46	54
15~64歲	311	351	306	389	337	316	337	351	349	342
65歲以上	109	80	115	37	87	94	69	64	67	66
排名	331	332	333	334	335	336	337	338	339	340
姓氏	危	杞	茅	禹	蓋	蘭	黨	芮	枋	狄
計	461	461	458	455	452	451	451	448	444	442
0~14歲	37	59	46	49	45	43	54	46	63	61
15~64歲	360	300	317	328	345	341	346	333	316	301
65歲以上	64	102	95	78	62	67	51	69	65	80
排名	341	342	343	344	345	346	347	348	349	350
姓氏	惠	寇	胥	於	岩	烏	苑	月	浦	穰
計	434	432	431	427	425	423	420	418	409	409
0~14歲	48	48	50	56	64	69	47	60	59	55
15~64歲	315	312	326	308	302	295	312	285	285	282
65歲以上	71	72	55	63	59	59	61	73	65	72
排名	351	352	353	354	355	356	357	358	359	360
姓氏	楚	豐	逢	城	諸	修	嵇	候	師	哀
計	403	401	400	394	391	388	388	384	379	377
0~14歲	36	75	43	52	32	48	28	49	40	46
15~64歲	295	281	299	259	280	289	295	253	282	267
65歲以上	72	45	58	83	79	51	65	82	57	64
排名	361	362	363	364	365	366	367	368	369	370
姓氏	來	戎	森	那	都	鹿	強	忻	滿	覺
計	374	370	368	361	361	357	354	349	344	340
0~14歲	39	48	87	44	44	28	33	44	39	36
15~64歲	267	266	261	262	267	282	266	240	259	253
65歲以上	68	56	20	55	50	47	55	65	46	51
排名	371	372	373	374	375	376	377	378	379	380
姓氏	元	寧	宇	絲	姜林	雍	山	支	闕	帥
計	339	337	331	328	321	319	315	306	304	302
0~14歲	51	29	45	65	36	35	46	36	31	31
15~64歲	248	277	239	224	193	226	242	216	217	219
65歲以上	40	31	47	39	92	58	27	54	56	52
排名	381	382	383	384	385	386	387	388	389	390
姓氏	戰	上官	翁林	井	郜	永	濮	鈕	朴	燕
計	295	294	294	292	289	286	286	283	282	282
0~14歲	20	47	37	30	42	30	30	43	171	31
15~64歲	232	198	194	216	208	209	223	181	83	219
65歲以上	43	49	63	46	39	47	33	59	28	32
排名	391	392	393	394	395	396	397	398	399	400
姓氏	鄆	閔	廉	束	麻	慕	晁	栗	富	鞏
計	278	278	278	277	275	275	274	274	269	267
0~14歲	27	30	25	37	22	31	14	35	38	31
15~64歲	202	192	202	182	205	199	236	206	172	207
65歲以上	49	56	51	58	48	45	24	33	59	29



表五十七 姓氏排名與人數按三階段年齡別分（續五）

中華民國112年6月30日

單位：人

項目	姓 氏 排 名 與 人 數									
排名	401	402	403	404	405	406	407	408	409	410
姓氏	相	根	杭	計	卿	薄	班	揭	彌	日
計	266	265	260	260	260	260	258	258	256	252
0~14歲	25	48	36	31	25	31	45	19	3	43
15~64歲	206	199	179	166	207	177	184	221	213	181
65歲以上	35	18	45	63	28	52	29	18	40	28
排名	411	412	413	414	415	416	417	418	419	420
姓氏	權	居	印	哈	賓	閏	戈	寸	秋	斯
計	252	249	246	242	241	239	238	237	237	237
0~14歲	41	30	24	39	30	42	22	28	52	19
15~64歲	183	171	184	146	177	170	173	184	161	185
65歲以上	28	48	38	57	34	27	43	25	24	33
排名	421	422	423	424	425	426	427	428	429	430
姓氏	壽	念	寧	寧	羊	爐	門	邴	元	朱陳
計	234	233	231	228	227	227	226	223	221	218
0~14歲	23	21	18	17	11	34	16	19	16	18
15~64歲	166	166	191	171	191	155	180	179	164	138
65歲以上	45	46	22	40	25	38	30	25	41	62
排名	431	432	433	434	435	436	437	438	439	440
姓氏	薩	步	衣	漆	海	普	冀	卯	豐	豆
計	212	211	208	207	205	204	204	202	202	201
0~14歲	31	31	26	15	30	20	19	20	49	43
15~64歲	137	143	154	170	129	170	149	142	135	135
65歲以上	44	37	28	22	46	14	36	40	18	23
排名	441	442	443	444	445	446	447	448	449	450
姓氏	祖	乃	招	鄺	邱黃	全	付	資	端木	綦
計	199	198	197	194	193	189	187	186	186	185
0~14歲	18	24	24	19	17	18	11	23	16	23
15~64歲	146	149	125	140	126	147	165	154	131	135
65歲以上	35	25	48	35	50	24	11	9	39	27
排名	451	452	453	454	455	456	457	458	459	460
姓氏	索	臺	國	鳳	矯	諸葛	褚	角	經	同
計	183	181	180	180	180	180	179	178	176	174
0~14歲	28	18	20	29	20	21	32	21	28	21
15~64歲	127	142	139	136	144	126	115	128	117	119
65歲以上	28	21	21	15	16	33	32	29	31	34
排名	461	462	463	464	465	466	467	468	469	470
姓氏	墜	尉	水	扶	展	璩	扈	葉劉	邵	團
計	174	173	171	171	171	170	168	168	165	163
0~14歲	23	19	26	16	13	18	25	30	18	18
15~64歲	123	134	111	131	143	137	108	112	112	145
65歲以上	28	20	34	24	15	15	35	26	35	—
排名	471	472	473	474	475	476	477	478	479	480
姓氏	宓	嘖	英	勵	紅	達	和	苟	隆	銀
計	161	160	159	159	157	157	156	155	153	153
0~14歲	16	8	22	16	33	23	24	13	17	15
15~64歲	116	130	103	103	106	112	110	122	119	121
65歲以上	29	22	34	40	18	22	22	20	17	17

表五十七 姓氏排名與人數按三階段年齡別分（續六）

中華民國112年6月30日

單位：人

項目	姓 氏 排 名 與 人 數									
排名	481	482	483	484	485	486	487	488	489	490
姓氏	味	玉	楓	曠	糠	過	衡	伏	咎	湖
計	152	151	151	151	147	146	146	144	144	142
0~14歲	18	8	24	22	19	15	13	12	12	18
15~64歲	111	83	116	103	97	107	104	116	114	93
65歲以上	23	60	11	26	31	24	29	16	18	31
排名	491	492	493	494	495	496	497	498	499	500
姓氏	字	茹	沃	睦	孟	晉	敬	王李	邱	賁
計	141	140	137	137	136	135	134	133	131	131
0~14歲	19	13	30	17	13	17	17	16	12	9
15~64歲	113	104	83	88	96	89	106	80	95	89
65歲以上	9	23	24	32	27	29	11	37	24	33
排名	501	502	503	504	505	506	507	508	509	510
姓氏	姪	朝	漳	閩	禰	赫	張李	宿	出	但
計	131	129	128	127	127	125	125	124	123	122
0~14歲	17	19	19	4	12	12	9	11	11	8
15~64歲	86	88	91	90	102	81	76	97	86	91
65歲以上	28	22	18	33	13	32	40	16	26	23
排名	511	512	513	514	515	516	517	518	519	520
姓氏	法	廣	邠	丹	信	霜	公	習	勤	陣
計	122	122	122	121	120	120	119	119	117	115
0~14歲	22	18	11	23	14	18	9	21	19	25
15~64歲	91	83	91	86	93	83	90	88	77	80
65歲以上	9	21	20	12	13	19	20	10	21	10
排名	521	522	523	524	525	526	527	528	529	530
姓氏	黑	皇甫	巢	况	堯	滑	操	洋	閉	登
計	115	115	111	110	109	108	108	107	107	107
0~14歲	19	17	8	9	9	12	9	12	13	12
15~64歲	79	78	78	94	78	77	89	85	84	77
65歲以上	17	20	25	7	22	19	10	10	10	18
排名	531	532	533	534	535	536	537	538	539	540
姓氏	廉	蒯	咩	柳	巖	書	玲	番	虎	剛
計	106	106	105	105	104	103	100	100	99	99
0~14歲	13	6	18	7	6	11	25	18	19	12
15~64歲	76	84	70	55	83	67	65	71	64	72
65歲以上	17	16	17	43	15	25	10	11	16	15
排名	541	542	543	544	545	546	547	548	549	550
姓氏	歸	阮呂	侍	壽	磨	鮮	三	藩	布	洗
計	99	99	98	98	97	96	95	95	94	94
0~14歲	11	17	10	16	9	9	10	9	25	9
15~64歲	64	59	77	70	67	75	70	75	58	67
65歲以上	24	23	11	12	21	12	15	11	11	18
排名	551	552	553	554	555	556	557	558	559	560
姓氏	博	鎖	巧	宛	延	靖	瑪	由	掌	郗
計	94	94	93	93	92	92	92	91	90	89
0~14歲	33	17	15	10	12	14	10	12	5	12
15~64歲	55	63	62	66	69	66	79	62	66	56
65歲以上	6	14	16	17	11	12	3	17	19	21

表五十七 姓氏排名與人數按三階段年齡別分（續七）

中華民國112年6月30日

單位：人

項目	姓 氏 排 名 與 人 數									
排名	561	562	563	564	565	566	567	568	569	570
姓氏	望	翼	承	世	滌	杞	陳吳	代	母	生
計	89	89	88	87	87	87	87	86	86	86
0~14歲	7	16	12	10	9	12	7	6	10	3
15~64歲	65	61	58	53	58	58	41	64	60	75
65歲以上	17	12	18	24	20	17	39	16	16	8
排名	571	572	573	574	575	576	577	578	579	580
姓氏	慈	巨	關	邦	譽	壯	焉	漢	晋	劉黃
計	86	85	85	84	84	82	82	82	82	82
0~14歲	12	12	6	17	12	13	14	14	3	—
15~64歲	67	58	58	59	61	61	50	53	63	56
65歲以上	7	15	21	8	11	8	18	15	16	26
排名	581	582	583	584	585	586	587	588	589	590
姓氏	沐	名	庄	別	陰	柳	木	依	冬	青
計	81	79	79	79	79	79	78	78	77	77
0~14歲	7	11	15	5	7	2	12	2	9	2
15~64歲	58	68	59	65	55	49	57	52	50	59
65歲以上	16	—	5	9	17	28	9	24	18	16
排名	591	592	593	594	595	596	597	598	599	600
姓氏	階	刑	奉	保	衷	雙	蟻	冒	歐李	年
計	77	76	76	76	76	75	75	74	74	73
0~14歲	12	10	4	10	3	7	13	8	6	6
15~64歲	57	55	65	49	60	58	45	57	49	57
65歲以上	8	11	7	17	13	10	17	9	19	10
排名	601	602	603	604	605	606	607	608	609	610
姓氏	呼	林吳	勾	仰	記	渠	檀	鬆	賈	毋
計	73	73	71	71	71	71	71	71	71	70
0~14歲	5	8	7	6	6	9	5	12	9	4
15~64歲	53	34	46	58	56	53	56	49	40	55
65歲以上	15	31	18	7	9	9	10	10	22	11
排名	611	612	613	614	615	616	617	618	619	620
姓氏	言	芎	從	徐辜	張許	糜	張陳	陳李	亢	律
計	70	70	70	70	70	69	69	69	68	68
0~14歲	11	16	5	10	4	3	—	3	3	4
15~64歲	43	52	57	47	51	53	20	41	56	59
65歲以上	16	2	8	13	15	13	49	25	9	5
排名	621	622	623	624	625	626	627	628	629	630
姓氏	須	續	羗	陳黃	俸	稅	蔚	寶	芍	咸
計	67	67	67	67	66	66	66	66	65	65
0~14歲	11	7	5	1	11	5	13	7	7	6
15~64歲	38	43	49	17	50	56	45	46	45	53
65歲以上	18	17	13	49	5	5	8	13	13	6
排名	631	632	633	634	635	636	637	638	639	640
姓氏	郇	憚	么	卡	茆	刀	示	庾	穆	尉遲
計	65	65	64	64	64	63	63	63	63	63
0~14歲	6	10	2	4	2	3	10	7	7	8
15~64歲	47	47	46	55	42	39	47	45	51	42
65歲以上	12	8	16	5	20	21	6	11	5	13

表五十七 姓氏排名與人數按三階段年齡別分（續八）

中華民國112年6月30日

單位：人

項目	姓 氏 排 名 與 人 數									
排名	641	642	643	644	645	646	647	648	649	650
姓氏	位	開	鐵	泰	植	唐	完	陀	堉	尋
計	62	62	62	61	61	61	60	60	60	60
0~14歲	7	4	3	18	4	4	7	13	4	2
15~64歲	45	47	50	38	52	45	41	43	53	51
65歲以上	10	11	9	5	5	12	12	4	3	7
排名	651	652	653	654	655	656	657	658	659	660
姓氏	墨	申屠	后	秘	隗	軒	台	多	懷	占
計	60	60	59	59	59	58	57	56	56	55
0~14歲	11	4	4	4	6	6	7	14	7	2
15~64歲	38	42	43	44	49	44	44	36	39	52
65歲以上	11	14	12	11	4	8	6	6	10	1
排名	661	662	663	664	665	666	667	668	669	670
姓氏	老	邵	陵	遇	岡	長	拾	昂	潭	屠
計	55	55	55	55	54	54	54	54	54	54
0~14歲	4	7	10	14	8	6	4	7	1	8
15~64歲	30	39	35	34	45	37	49	42	46	36
65歲以上	21	9	10	7	1	11	1	5	7	10
排名	671	672	673	674	675	676	677	678	679	680
姓氏	河	淡	党	邊	拓	戢	遊	罕	蘆	弓
計	53	53	53	53	52	52	52	51	51	50
0~14歲	19	3	5	3	9	4	7	5	6	10
15~64歲	28	42	40	38	30	41	40	39	38	32
65歲以上	6	8	8	12	13	7	5	7	7	8
排名	681	682	683	684	685	686	687	688	689	690
姓氏	定	宦	員	送	職	李陳	荀	司馬	度	斐
計	50	50	50	50	50	50	49	49	48	48
0~14歲	2	9	5	6	7	1	4	6	5	14
15~64歲	38	34	38	39	38	20	34	35	38	34
65歲以上	10	7	7	5	5	29	11	8	5	—
排名	691	692	693	694	695	696	697	698	699	700
姓氏	業	詩	蒼	邹	蘇陳	川	倫	郝	波	堵
計	48	48	48	48	48	47	47	47	46	46
0~14歲	12	9	3	1	2	14	4	6	13	5
15~64歲	29	30	38	38	27	28	35	35	29	28
65歲以上	7	9	7	9	19	5	8	6	4	13
排名	701	702	703	704	705	706	707	708	709	710
姓氏	李林	郭李	乜	央	兆	倉	桃	笱	欽	賽
計	46	46	45	45	45	45	45	45	45	45
0~14歲	—	2	4	9	6	9	2	7	5	6
15~64歲	25	26	32	34	27	32	41	33	32	29
65歲以上	21	18	9	2	12	4	2	5	8	10
排名	711	712	713	714	715	716	717	718	719	720
姓氏	徐陳	竹	伯	蚡	學	甯	亞	春	脩	智
計	45	44	44	44	44	44	43	43	43	43
0~14歲	4	6	10	8	5	4	8	2	12	8
15~64歲	23	33	30	30	24	33	34	29	23	28
65歲以上	18	5	4	6	15	7	1	12	8	7

表五十七 姓氏排名與人數按三階段年齡別分（續九）

中華民國112年6月30日

單位：人

項目	姓 氏 排 名 與 人 數									
排名	721	722	723	724	725	726	727	728	729	730
姓氏	鍾	縱	莎	蹇	瀾	財	閃	慶	撒	双
計	43	43	42	42	42	41	41	41	41	41
0~14歲	3	14	7	3	4	4	1	3	6	4
15~64歲	35	27	34	32	28	33	32	30	29	24
65歲以上	5	2	1	7	10	4	8	8	6	13
排名	731	732	733	734	735	736	737	738	739	740
姓氏	牙	汝	佐	果	牧	莉	光	考	西	甫
計	40	40	40	40	40	40	39	39	39	39
0~14歲	3	7	6	2	11	1	3	—	5	6
15~64歲	33	27	32	31	24	37	30	30	30	25
65歲以上	4	6	2	7	5	2	6	9	4	8
排名	741	742	743	744	745	746	747	748	749	750
姓氏	种	菰	新	銅	閻	甲	豹	彭	範	衛
計	39	39	39	39	39	38	38	38	38	38
0~14歲	2	9	9	5	7	4	3	8	3	9
15~64歲	25	27	27	25	27	33	29	21	35	24
65歲以上	12	3	3	9	5	1	6	9	—	5
排名	751	752	753	754	755	756	757	758	759	760
姓氏	梁	火	賁	樟	鴻	譙	籍	隨	芦	卯
計	38	37	37	37	37	37	37	36	36	36
0~14歲	2	3	4	4	3	5	2	3	5	3
15~64歲	28	28	30	27	26	26	28	24	29	25
65歲以上	8	6	3	6	8	6	7	9	2	8
排名	761	762	763	764	765	766	767	768	769	770
姓氏	劉張	及	行	釧	猶	儀	所	拉	祈	凍
計	36	35	35	35	35	35	34	34	34	34
0~14歲	3	5	5	7	2	4	9	7	2	4
15~64歲	24	23	27	23	30	24	21	24	26	24
65歲以上	9	7	3	5	3	7	4	3	6	6
排名	771	772	773	774	775	776	777	778	779	780
姓氏	凌	祿	越	繩	拱	首	振	潛	件	暢
計	34	34	34	34	33	33	33	33	32	32
0~14歲	2	4	—	1	—	—	4	1	4	2
15~64歲	26	24	30	27	27	22	22	24	22	27
65歲以上	6	6	4	6	6	11	7	8	6	3
排名	781	782	783	784	785	786	787	788	789	790
姓氏	蔡黃	里	昂	崇	部	勝	德	黃吳	仁	可
計	32	31	31	31	31	31	31	31	30	30
0~14歲	2	4	4	5	1	4	11	—	5	4
15~64歲	15	24	24	22	24	22	18	10	23	18
65歲以上	15	3	3	4	6	5	2	21	2	8
排名	791	792	793	794	795	796	797	798	799	800
姓氏	杲	洛	問	嘉	榼	尼	香	速	魚	繞
計	30	30	30	30	30	29	29	29	29	29
0~14歲	1	5	6	3	4	4	7	—	1	4
15~64歲	22	25	21	22	22	22	19	27	24	23
65歲以上	7	—	3	5	4	3	3	2	4	2

表五十七 姓氏排名與人數按三階段年齡別分（續十）

中華民國112年6月30日

單位：人

項目	姓 氏 排 名 與 人 數									
排名	801	802	803	804	805	806	807	808	809	810
姓氏	洪許	美	接	福	線	賢	陳許	淦	類	寇
計	29	28	28	28	28	28	28	27	27	27
0~14歲	2	—	1	12	1	3	1	1	6	3
15~64歲	20	23	26	13	18	21	10	22	18	17
65歲以上	7	5	1	3	9	4	17	4	3	7
排名	811	812	813	814	815	816	817	818	819	820
姓氏	荆	張楊	爻	脫	閻	强	軒轅	化	正	因
計	27	27	26	26	26	26	26	25	25	25
0~14歲	2	4	2	4	1	1	4	3	8	3
15~64歲	18	10	20	18	19	20	15	20	14	15
65歲以上	7	13	4	4	6	5	7	2	3	7
排名	821	822	823	824	825	826	827	828	829	830
姓氏	府	巷	是	納	荷	菅	雅	慎	周	礪
計	25	25	25	25	25	25	25	25	25	25
0~14歲	1	1	3	2	3	7	2	4	1	—
15~64歲	18	20	18	19	18	18	23	17	21	18
65歲以上	6	4	4	4	4	—	—	4	3	7
排名	831	832	833	834	835	836	837	838	839	840
姓氏	蒙	千	以	乳	院	停	清	理	疏	夏侯
計	25	24	24	24	24	24	24	24	24	24
0~14歲	2	10	8	1	2	3	4	4	3	1
15~64歲	19	11	11	19	21	20	12	18	18	22
65歲以上	4	3	5	4	1	1	8	2	3	1
排名	841	842	843	844	845	846	847	848	849	850
姓氏	郭黃	鮮于	大	小	吾	希	思	革	茶	密
計	24	24	23	23	23	23	23	23	23	23
0~14歲	1	5	5	6	3	12	3	2	2	1
15~64歲	14	15	17	16	19	11	19	19	21	17
65歲以上	9	4	1	1	1	—	1	2	—	5
排名	851	852	853	854	855	856	857	858	859	860
姓氏	圍	暴	黃	况	余楊	曾林	回	克	忽	怯
計	23	23	23	23	23	23	22	22	22	22
0~14歲	—	2	4	—	6	—	2	2	1	3
15~64歲	19	18	13	17	11	11	16	17	20	13
65歲以上	4	3	6	6	6	12	4	3	1	6
排名	861	862	863	864	865	866	867	868	869	870
姓氏	旋	僧	察	端	橋	余	謝林	仇	要	揚
計	22	22	22	22	22	22	22	21	21	21
0~14歲	3	2	2	1	5	6	—	1	4	1
15~64歲	14	16	17	16	17	14	8	15	13	16
65歲以上	5	4	3	5	—	2	14	5	4	4
排名	871	872	873	874	875	876	877	878	879	880
姓氏	愛	遠	號	郟	鄆	王劉	李黃	介	先	把
計	21	21	21	21	21	21	21	20	20	20
0~14歲	3	2	2	1	3	1	—	—	2	—
15~64歲	17	19	18	14	15	6	9	15	17	14
65歲以上	1	—	1	6	3	14	12	5	1	6

表五十七 姓氏排名與人數按三階段年齡別分（續十一）

中華民國112年6月30日

單位：人

項目	姓 氏 排 名 與 人 數									
排名	881	882	883	884	885	886	887	888	889	890
姓氏	汲	柑	貴	菘	奧	暨	蒿	增	霄	諾
計	20	20	20	20	20	20	20	20	20	20
0~14歲	2	4	—	—	4	3	5	3	2	6
15~64歲	16	11	20	18	16	16	9	15	14	14
65歲以上	2	5	—	2	—	1	6	2	4	—
排名	891	892	893	894	895	896	897	898	899	900
姓氏	秀	具	底	杻	眉	宰	順	義	裔	零
計	19	19	19	19	19	19	19	19	19	19
0~14歲	—	7	1	2	5	3	1	3	4	—
15~64歲	5	8	11	11	12	13	15	15	13	17
65歲以上	14	4	7	6	2	3	3	1	2	2
排名	901	902	903	904	905	906	907	908	909	910
姓氏	緒	籠	李王	陳辜	乙	比	加	玄	百	制
計	19	19	19	19	18	18	18	18	18	18
0~14歲	6	4	—	3	—	6	3	9	5	1
15~64歲	10	13	8	5	17	11	13	6	13	17
65歲以上	3	2	11	11	1	1	2	3	—	—
排名	911	912	913	914	915	916	917	918	919	920
姓氏	勇	後	迕	娜	家	乾	弼	楮	槐	維
計	18	18	18	18	18	18	18	18	18	18
0~14歲	2	4	1	4	—	—	—	2	2	7
15~64歲	7	13	14	14	16	16	11	11	13	11
65歲以上	9	1	3	—	2	2	7	5	3	—
排名	921	922	923	924	925	926	927	928	929	930
姓氏	樸	澹	襲	稅	令狐	莊吳	弋	瓦	神	鄧
計	18	18	18	18	18	18	17	17	17	17
0~14歲	3	—	2	—	3	—	2	3	—	1
15~64歲	13	16	15	18	9	5	15	12	14	10
65歲以上	2	2	1	—	6	13	—	2	3	6
排名	931	932	933	934	935	936	937	938	939	940
姓氏	雒	靜	麗	耀	裘	索南	凡	帖	弭	皇
計	17	17	17	17	17	17	16	16	16	16
0~14歲	2	2	—	3	16	1	—	—	1	1
15~64歲	13	9	16	12	1	15	15	10	13	14
65歲以上	2	6	1	2	—	1	1	6	2	1
排名	941	942	943	944	945	946	947	948	949	950
姓氏	格	興	隴	解	云	黃沈	鄭黃	列	局	俎
計	16	16	16	16	16	16	16	15	15	15
0~14歲	3	—	—	2	—	—	—	4	—	2
15~64歲	13	15	14	12	16	12	3	9	10	10
65歲以上	—	1	2	2	—	4	13	2	5	3
排名	951	952	953	954	955	956	957	958	959	960
姓氏	拜	飛	校	刻	敦	塘	幹	電	賞	樹
計	15	15	15	15	15	15	15	15	15	15
0~14歲	1	5	—	2	4	1	—	2	3	3
15~64歲	8	10	9	13	11	12	12	11	10	9
65歲以上	6	—	6	—	—	2	3	2	2	3

表五十七 姓氏排名與人數按三階段年齡別分（續十二）

中華民國112年6月30日

單位：人

項目	姓 氏 排 名 與 人 數									
排名	961	962	963	964	965	966	967	968	969	970
姓氏	鐳	塩	陞	麻	旺	星	浮	逢	補	運
計	15	15	15	15	14	14	14	14	14	14
0~14歲	2	5	2	1	2	5	1	—	—	2
15~64歲	8	9	11	12	11	8	13	10	13	9
65歲以上	5	1	2	2	1	1	—	4	1	3
排名	971	972	973	974	975	976	977	978	979	980
姓氏	道	睢	騰	負	雒	顛孫	旦	彼	奕	度
計	14	14	14	14	14	14	13	13	13	13
0~14歲	6	1	—	—	2	—	3	4	2	—
15~64歲	8	13	13	13	11	12	8	9	10	9
65歲以上	—	—	1	1	1	2	2	—	1	4
排名	981	982	983	984	985	986	987	988	989	990
姓氏	寒	答	源	嘎	肇	韶	優	鎮	耀	露
計	13	13	13	13	13	13	13	13	13	13
0~14歲	—	1	1	1	1	5	2	1	—	2
15~64歲	12	12	10	11	11	8	10	10	11	11
65歲以上	1	—	2	1	1	—	1	2	2	—
排名	991	992	993	994	995	996	997	998	999	1000
姓氏	久	吳鄭	淳于	陳呂	劉范	中	有	束	佃	妮
計	13	13	13	13	13	12	12	12	12	12
0~14歲	4	—	2	—	2	5	2	—	1	3
15~64歲	8	6	11	5	7	7	9	11	9	8
65歲以上	1	7	—	8	4	—	1	1	2	1
排名	1001	1002	1003	1004	1005	1006	1007	1008	1009	1010
姓氏	威	偉	教	犁	彪	傑	喜	劇	磊	嶺
計	12	12	12	12	12	12	12	12	12	12
0~14歲	2	3	2	3	3	3	1	4	3	2
15~64歲	10	9	10	6	8	9	9	6	6	8
65歲以上	—	—	—	3	1	—	2	2	3	2
排名	1011	1012	1013	1014	1015	1016	1017	1018	1019	1020
姓氏	藏	鑑	穰	楮	効	陰	方鄒	吳游	陳彭	子
計	12	12	12	12	12	12	12	12	12	11
0~14歲	3	—	—	2	1	—	—	—	1	—
15~64歲	7	8	12	9	11	9	9	3	9	9
65歲以上	2	4	—	1	—	3	3	9	2	2
排名	1021	1022	1023	1024	1025	1026	1027	1028	1029	1030
姓氏	半	恩	敏	梨	萊	塔	節	聖	嶠	鐘
計	11	11	11	11	11	11	11	11	11	11
0~14歲	3	3	3	—	2	—	—	3	—	2
15~64歲	4	7	7	10	8	6	11	4	8	5
65歲以上	4	1	1	1	1	5	—	4	3	4
排名	1031	1032	1033	1034	1035	1036	1037	1038	1039	1040
姓氏	邏	土	櫻	侶	全	友	令	合	妙	者
計	11	11	11	11	11	10	10	10	10	10
0~14歲	—	6	5	—	—	1	2	3	1	—
15~64歲	6	5	6	11	10	9	8	7	9	8
65歲以上	5	—	—	—	1	—	—	—	—	2

表五十七 姓氏排名與人數按三階段年齡別分（續十三）

中華民國112年6月30日

單位：人

項目	姓 氏 排 名 與 人 數									
排名	1041	1042	1043	1044	1045	1046	1047	1048	1049	1050
姓氏	桐	浣	酒	菲	腰	鶻	獨	讓	土登	廖蔡
計	10	10	10	10	10	10	10	10	10	10
0~14歲	1	—	—	2	—	—	—	2	2	1
15~64歲	8	8	10	8	10	10	10	7	5	6
65歲以上	1	2	—	—	—	—	—	1	3	3
排名	1051	1052	1053	1054	1055	1056	1057	1058	1059	1060
姓氏	濮陽	—	丑	天	夷	如	村	板	況	治
計	10	9	9	9	9	9	9	9	9	9
0~14歲	3	1	—	3	—	—	3	1	1	—
15~64歲	7	6	8	6	9	8	6	7	8	8
65歲以上	—	2	1	—	—	1	—	1	—	1
排名	1061	1062	1063	1064	1065	1066	1067	1068	1069	1070
姓氏	兩	姐	苦	庫	浩	皋	益	陝	旃	淳
計	9	9	9	9	9	9	9	9	9	9
0~14歲	2	1	—	1	—	—	2	4	—	—
15~64歲	6	8	9	6	6	9	4	5	9	5
65歲以上	1	—	—	2	3	—	3	—	—	4
排名	1071	1072	1073	1074	1075	1076	1077	1078	1079	1080
姓氏	野	尊	提	筆	紫	斜	鉉	滾	緞	緜
計	9	9	9	9	9	9	9	9	9	9
0~14歲	5	2	2	2	—	—	—	—	1	2
15~64歲	4	6	7	4	7	9	9	9	6	7
65歲以上	—	1	—	3	2	—	—	—	2	—
排名	1081	1082	1083	1084	1085	1086	1087	1088	1089	1090
姓氏	闞	雛	藤	五	戶	儲	坂	東方	格桑	噶瑪
計	9	9	9	9	9	9	9	9	9	9
0~14歲	3	—	3	2	3	1	1	1	—	1
15~64歲	5	7	6	7	6	8	8	7	7	7
65歲以上	1	2	—	—	—	—	—	1	2	1
排名	1091	1092	1093	1094	1095	1096	1097	1098	1099	1100
姓氏	戴楊	上	仕	本	托	君	攸	姒	泣	迪
計	9	8	8	8	8	8	8	8	8	8
0~14歲	—	—	4	1	1	2	—	—	1	1
15~64歲	—	7	3	6	5	5	8	8	7	7
65歲以上	9	1	1	1	2	1	—	—	—	—
排名	1101	1102	1103	1104	1105	1106	1107	1108	1109	1110
姓氏	效	秧	偶	勒	雪	復	貂	碧	螳	濱
計	8	8	8	8	8	8	8	8	8	8
0~14歲	4	—	—	4	—	—	3	—	2	1
15~64歲	2	8	6	3	6	5	2	7	4	7
65歲以上	2	—	2	1	2	3	3	1	2	—
排名	1111	1112	1113	1114	1115	1116	1117	1118	1119	1120
姓氏	營	氏	任	遼	盖	紀	芥	札西	今	心
計	8	8	8	8	8	8	8	8	7	7
0~14歲	—	—	1	2	—	4	—	—	3	—
15~64歲	4	8	5	4	6	2	7	7	4	6
65歲以上	4	—	2	2	2	2	1	1	—	1

表五十七 姓氏排名與人數按三階段年齡別分（續十四）

中華民國112年6月30日

單位：人

項目	姓 氏 排 名 與 人 數									
排名	1121	1122	1123	1124	1125	1126	1127	1128	1129	1130
姓氏	北	良	固	帕	泊	芳	芭	娃	胖	若
計	7	7	7	7	7	7	7	7	7	7
0~14歲	3	—	—	2	3	2	3	—	—	—
15~64歲	2	6	6	3	4	5	4	6	2	6
65歲以上	2	1	1	2	—	—	—	1	5	1
排名	1131	1132	1133	1134	1135	1136	1137	1138	1139	1140
姓氏	降	島	拿	真	豈	曼	基	紹	凱	棗
計	7	7	7	7	7	7	7	7	7	7
0~14歲	1	1	4	—	—	3	—	—	1	2
15~64歲	5	5	3	6	2	4	7	7	6	4
65歲以上	1	1	—	1	5	—	—	—	—	1
排名	1141	1142	1143	1144	1145	1146	1147	1148	1149	1150
姓氏	溥	瑞	梁	頊	閻	錫	鑾	龢	褚	江周
計	7	7	7	7	7	7	7	7	7	7
0~14歲	1	2	4	—	—	1	—	3	3	1
15~64歲	5	5	3	4	7	5	4	4	4	4
65歲以上	1	—	—	3	—	1	3	—	—	2
排名	1151	1152	1153	1154	1155	1156	1157	1158	1159	1160
姓氏	李梁	孫林	張趙	札	次	臣	抄	倫	拔	昆
計	7	7	7	6	6	6	6	6	6	6
0~14歲	—	—	—	2	—	1	—	—	—	2
15~64歲	6	4	1	4	6	4	6	3	6	3
65歲以上	1	3	6	—	—	1	—	3	—	1
排名	1161	1162	1163	1164	1165	1166	1167	1168	1169	1170
姓氏	枉	肯	泉	省	珠	能	荐	釗	荏	務
計	6	6	6	6	6	6	6	6	6	6
0~14歲	—	2	5	—	—	4	—	—	—	—
15~64歲	6	3	1	6	6	2	4	6	6	6
65歲以上	—	1	—	—	—	—	2	—	—	—
排名	1171	1172	1173	1174	1175	1176	1177	1178	1179	1180
姓氏	堅	排	淑	渚	善	煙	爾	銓	審	潔
計	6	6	6	6	6	6	6	6	6	6
0~14歲	—	—	—	4	—	—	1	—	1	—
15~64歲	6	6	6	2	6	6	5	6	2	6
65歲以上	—	—	—	—	—	—	—	—	3	—
排名	1181	1182	1183	1184	1185	1186	1187	1188	1189	1190
姓氏	輝	蕾	囊	游	曾	藺	蔭	蕭	王顏	旦增
計	6	6	6	6	6	6	6	6	6	6
0~14歲	1	—	1	2	—	—	—	—	—	2
15~64歲	5	5	5	3	5	5	6	1	2	4
65歲以上	—	1	—	1	1	1	—	5	4	—
排名	1191	1192	1193	1194	1195	1196	1197	1198	1199	1200
姓氏	康張	第五	郭洪	劉許	句	弗	朮	守	佛	坊
計	6	6	6	6	5	5	5	5	5	5
0~14歲	—	—	1	1	1	1	—	1	—	2
15~64歲	3	6	5	3	4	4	4	4	5	3
65歲以上	3	—	—	2	—	—	1	—	—	—

表五十七 姓氏排名與人數按三階段年齡別分（續十五）

中華民國112年6月30日

單位：人

項目	姓 氏 排 名 與 人 數									
排名	1201	1202	1203	1204	1205	1206	1207	1208	1209	1210
姓氏	見	赤	奇	卻	咪	姥	苦	苟	邾	庫
計	5	5	5	5	5	5	5	5	5	5
0~14歲	—	—	2	—	1	—	3	—	2	1
15~64歲	4	5	3	4	4	5	2	5	3	3
65歲以上	1	—	—	1	—	—	—	—	—	1
排名	1211	1212	1213	1214	1215	1216	1217	1218	1219	1220
姓氏	恭	假	剪	梵	莘	傘	堤	揣	棘	猴
計	5	5	5	5	5	5	5	5	5	5
0~14歲	—	1	2	3	1	—	4	—	—	—
15~64歲	5	4	2	2	4	5	1	5	5	5
65歲以上	—	—	1	—	—	—	—	—	—	—
排名	1221	1222	1223	1224	1225	1226	1227	1228	1229	1230
姓氏	閑	頓	監	機	澤	積	縣	舉	默	霞
計	5	5	5	5	5	5	5	5	5	5
0~14歲	—	1	—	—	—	—	1	1	—	—
15~64歲	5	4	5	—	5	5	4	4	5	5
65歲以上	—	—	—	5	—	—	—	—	—	—
排名	1231	1232	1233	1234	1235	1236	1237	1238	1239	1240
姓氏	繳	僑	科	蘿	稻	呂	富	江	繁	甯
計	5	5	5	5	5	5	5	5	5	5
0~14歲	1	—	4	1	—	—	—	—	1	2
15~64歲	2	5	1	4	5	4	5	3	4	3
65歲以上	2	—	—	—	—	1	—	2	—	—
排名	1241	1242	1243	1244	1245	1246	1247	1248	1249	1250
姓氏	溱	棟	沈游	陸費	赫連	目	矢	吏	汗	沓
計	5	5	5	5	5	4	4	4	4	4
0~14歲	—	1	1	—	2	2	—	—	1	1
15~64歲	5	4	2	2	2	2	2	4	3	3
65歲以上	—	—	2	3	1	—	2	—	—	—
排名	1251	1252	1253	1254	1255	1256	1257	1258	1259	1260
姓氏	坎	求	受	庚	朋	油	沓	彥	曷	珍
計	4	4	4	4	4	4	4	4	4	4
0~14歲	1	—	—	—	—	—	—	1	—	—
15~64歲	2	4	4	4	4	4	3	3	1	3
65歲以上	1	—	—	—	—	—	1	—	3	1
排名	1261	1262	1263	1264	1265	1266	1267	1268	1269	1270
姓氏	洒	恒	埃	庭	耕	起	辰	啜	崗	得
計	4	4	4	4	4	4	4	4	4	4
0~14歲	—	—	—	1	—	2	1	—	—	2
15~64歲	4	2	3	—	4	1	3	2	3	2
65歲以上	—	2	1	3	—	1	—	2	1	—
排名	1271	1272	1273	1274	1275	1276	1277	1278	1279	1280
姓氏	偃	淵	琴	鄉	媽	歲	督	載	鈴	睢
計	4	4	4	4	4	4	4	4	4	4
0~14歲	—	1	2	1	—	—	2	—	3	2
15~64歲	4	3	2	1	—	4	2	3	1	2
65歲以上	—	—	—	2	4	—	—	1	—	—

表五十七 姓氏排名與人數按三階段年齡別分（續十六）

中華民國112年6月30日

單位：人

項目	姓 氏 排 名 與 人 數									
排名	1281	1282	1283	1284	1285	1286	1287	1288	1289	1290
姓氏	圖	歌	摩	潤	稽	駒	噶	樵	愨	黛
計	4	4	4	4	4	4	4	4	4	4
0~14歲	—	1	3	1	1	—	1	—	—	—
15~64歲	3	3	1	3	3	4	2	4	4	4
65歲以上	1	—	—	—	—	—	1	—	—	—
排名	1291	1292	1293	1294	1295	1296	1297	1298	1299	1300
姓氏	齋	甕	雞	瓊	騫	辯	靈	鬱	鄺	催
計	4	4	4	4	4	4	4	4	4	4
0~14歲	1	2	—	—	1	—	1	2	1	2
15~64歲	1	2	3	4	3	4	3	2	3	2
65歲以上	2	—	1	—	—	—	—	—	—	—
排名	1301	1302	1303	1304	1305	1306	1307	1308	1309	1310
姓氏	芒	炎	渡	睿	豪	姬	叔	帝	朗	潤
計	4	4	4	4	4	4	4	4	4	4
0~14歲	1	—	3	3	—	1	1	—	2	—
15~64歲	3	4	1	1	4	3	3	4	2	4
65歲以上	—	—	—	—	—	—	—	—	—	—
排名	1311	1312	1313	1314	1315	1316	1317	1318	1319	1320
姓氏	叶	芊	漁	扎西	朱翁	胡周	益西	貢佈	曾翁	允
計	4	4	4	4	4	4	4	4	4	3
0~14歲	1	—	4	—	—	—	—	—	3	1
15~64歲	3	4	—	4	4	2	3	3	1	2
65歲以上	—	—	—	—	—	2	1	1	—	—
排名	1321	1322	1323	1324	1325	1326	1327	1328	1329	1330
姓氏	內	少	打	佖	努	宏	尾	汴	刺	委
計	3	3	3	3	3	3	3	3	3	3
0~14歲	—	—	1	1	—	—	1	—	—	—
15~64歲	3	3	1	2	3	1	2	3	3	—
65歲以上	—	—	1	—	—	2	—	—	—	3
排名	1331	1332	1333	1334	1335	1336	1337	1338	1339	1340
姓氏	拖	係	厚	恆	約	茂	倍	奎	悟	荒
計	3	3	3	3	3	3	3	3	3	3
0~14歲	—	—	—	—	—	1	—	1	1	—
15~64歲	2	1	2	3	3	2	2	2	1	3
65歲以上	1	2	1	—	—	—	1	—	1	—
排名	1341	1342	1343	1344	1345	1346	1347	1348	1349	1350
姓氏	荏	細	透	堀	換	晴	超	傳	飽	筱
計	3	3	3	3	3	3	3	3	3	3
0~14歲	1	2	—	2	—	—	—	2	—	—
15~64歲	2	1	3	1	2	2	3	1	3	1
65歲以上	—	—	—	—	1	1	—	—	—	2
排名	1351	1352	1353	1354	1355	1356	1357	1358	1359	1360
姓氏	漫	種	竭	舞	閻	潮	羸	歷	環	禮
計	3	3	3	3	3	3	3	3	3	3
0~14歲	—	—	—	1	—	—	—	—	—	—
15~64歲	2	3	3	2	2	3	3	3	3	2
65歲以上	1	—	—	—	1	—	—	—	—	1

表五十七 姓氏排名與人數按三階段年齡別分（續十七）

中華民國112年6月30日

單位：人

項目	姓 氏 排 名 與 人 數									
排名	1361	1362	1363	1364	1365	1366	1367	1368	1369	1370
姓氏	總	鍊	楊	琺	綠	艮	右	岸	建	旁
計	3	3	3	3	3	3	3	3	3	3
0~14歲	—	—	—	—	3	—	1	1	1	2
15~64歲	2	—	1	3	—	3	2	2	2	1
65歲以上	1	3	2	—	—	—	—	—	—	—
排名	1371	1372	1373	1374	1375	1376	1377	1378	1379	1380
姓氏	紗	瑟	箕	繁	礪	坪	渥	璐	菊	篠
計	3	3	3	3	3	3	3	3	3	3
0~14歲	2	2	2	2	—	1	2	—	—	—
15~64歲	1	1	1	1	2	2	1	2	3	3
65歲以上	—	—	—	—	1	—	—	1	—	—
排名	1381	1382	1383	1384	1385	1386	1387	1388	1389	1390
姓氏	鳩	橫	給	眞	花	郭	筐	崑	冒	樓
計	3	3	3	3	3	3	3	3	3	3
0~14歲	—	1	—	—	—	—	—	1	—	—
15~64歲	1	2	3	3	3	3	3	2	3	—
65歲以上	2	—	—	—	—	—	—	—	—	3
排名	1391	1392	1393	1394	1395	1396	1397	1398	1399	1400
姓氏	午	瀧	朱吳	延陵	徐謝	袞桑	連林	曾江	薛林	鍾張
計	3	3	3	3	3	3	3	3	3	3
0~14歲	1	3	—	—	—	—	—	—	—	—
15~64歲	2	—	2	1	1	3	—	2	—	—
65歲以上	—	—	1	2	2	—	3	1	3	3
排名	1401	1402	1403	1404	1405	1406	1407	1408	1409	1410
姓氏	莊楊	柳李	人	士	尤	太	斗	立	亦	旭
計	3	3	2	2	2	2	2	2	2	2
0~14歲	2	2	1	1	—	—	1	1	1	—
15~64歲	1	1	1	—	2	2	—	1	1	2
65歲以上	—	—	—	1	—	—	1	—	—	—
排名	1411	1412	1413	1414	1415	1416	1417	1418	1419	1420
姓氏	自	呈	志	改	杉	玖	坤	奔	知	舍
計	2	2	2	2	2	2	2	2	2	2
0~14歲	—	—	—	—	1	1	1	—	—	—
15~64歲	2	2	1	2	1	1	1	2	1	1
65歲以上	—	—	1	—	—	—	—	—	1	1
排名	1421	1422	1423	1424	1425	1426	1427	1428	1429	1430
姓氏	芙	非	邯	哇	祕	祗	耐	衍	悅	素
計	2	2	2	2	2	2	2	2	2	2
0~14歲	—	—	—	—	—	—	—	—	—	—
15~64歲	2	2	2	2	2	2	2	2	2	2
65歲以上	—	—	—	—	—	—	—	—	—	—
排名	1431	1432	1433	1434	1435	1436	1437	1438	1439	1440
姓氏	紐	茜	培	第	袞	堪	嵐	湘	結	蹇
計	2	2	2	2	2	2	2	2	2	2
0~14歲	—	—	—	—	1	—	1	—	—	—
15~64歲	2	2	2	2	1	2	1	2	2	2
65歲以上	—	—	—	—	—	—	—	—	—	—

表五十七 姓氏排名與人數按三階段年齡別分（續十八）

中華民國112年6月30日

單位：人

項目	姓 氏 排 名 與 人 數									
排名	1441	1442	1443	1444	1445	1446	1447	1448	1449	1450
姓氏	殿	群	號	貫	僮	睡	翡	酸	禡	潼
計	2	2	2	2	2	2	2	2	2	2
0~14歲	—	—	—	—	—	—	—	—	—	—
15~64歲	2	2	2	—	2	2	2	1	2	2
65歲以上	—	—	—	2	—	—	—	1	—	—
排名	1451	1452	1453	1454	1455	1456	1457	1458	1459	1460
姓氏	遷	頡	錦	鄒	戲	邁	瀨	簫	繼	籐
計	2	2	2	2	2	2	2	2	2	2
0~14歲	—	—	1	—	—	—	—	—	—	—
15~64歲	2	2	1	1	2	2	2	2	2	2
65歲以上	—	—	—	1	—	—	—	—	—	—
排名	1461	1462	1463	1464	1465	1466	1467	1468	1469	1470
姓氏	曩	微	夢	九	曹	彫	慎	伸	毅	沉
計	2	2	2	2	2	2	2	2	2	2
0~14歲	—	—	—	2	2	—	2	—	1	—
15~64歲	2	2	2	—	—	2	—	2	1	2
65歲以上	—	—	—	—	—	—	—	—	—	—
排名	1471	1472	1473	1474	1475	1476	1477	1478	1479	1480
姓氏	冶	冠	昭	庸	琨	嘟	播	暹	贊	妹
計	2	2	2	2	2	2	2	2	2	2
0~14歲	1	—	—	—	1	—	1	—	—	2
15~64歲	1	2	2	2	1	2	1	2	2	—
65歲以上	—	—	—	—	—	—	—	—	—	—
排名	1481	1482	1483	1484	1485	1486	1487	1488	1489	1490
姓氏	怡	皆	耶	述	統	滇	萱	蓓	仙	悠
計	2	2	2	2	2	2	2	2	2	2
0~14歲	—	—	1	—	—	—	—	—	—	1
15~64歲	2	2	1	2	2	2	2	2	1	1
65歲以上	—	—	—	—	—	—	—	—	1	—
排名	1491	1492	1493	1494	1495	1496	1497	1498	1499	1500
姓氏	喇	柰	豬	朶	垂	豎	鳳	澁	瀆	樋
計	2	2	2	2	2	2	2	2	2	2
0~14歲	—	1	—	—	—	—	—	—	—	—
15~64歲	2	1	2	2	1	2	1	2	2	2
65歲以上	—	—	—	—	1	—	1	—	—	—
排名	1501	1502	1503	1504	1505	1506	1507	1508	1509	1510
姓氏	祁	刘	谷	下	調	羸	菘	妥	綺	影
計	2	2	2	2	2	2	2	2	2	2
0~14歲	—	—	—	—	1	—	—	—	1	2
15~64歲	2	1	1	2	1	2	2	1	1	—
65歲以上	—	1	1	—	—	—	—	1	—	—
排名	1511	1512	1513	1514	1515	1516	1517	1518	1519	1520
姓氏	芝	橘	辻	深	昇	孫劉	褚阮	八	也	兀
計	2	2	2	2	2	2	2	1	1	1
0~14歲	2	2	2	—	2	—	—	—	—	—
15~64歲	—	—	—	2	—	—	—	1	1	1
65歲以上	—	—	—	—	—	2	2	—	—	—

表五十七 姓氏排名與人數按三階段年齡別分（續十九）

中華民國112年6月30日

單位：人

項目	姓 氏 排 名 與 人 數									
排名	1521	1522	1523	1524	1525	1526	1527	1528	1529	1530
姓氏	刈	王	扎	丙	且	叭	末	瓜	冊	伙
計	1	1	1	1	1	1	1	1	1	1
0~14歲	—	1	—	—	—	—	—	—	—	—
15~64歲	1	—	1	1	—	1	1	1	1	1
65歲以上	—	—	—	—	1	—	—	—	—	—
排名	1531	1532	1533	1534	1535	1536	1537	1538	1539	1540
姓氏	朶	佑	吼	夾	孝	孜	社	邵	汶	協
計	1	1	1	1	1	1	1	1	1	1
0~14歲	—	1	—	—	—	—	—	—	—	—
15~64歲	1	—	1	1	—	—	1	—	1	1
65歲以上	—	—	—	—	1	1	—	1	—	—
排名	1541	1542	1543	1544	1545	1546	1547	1548	1549	1550
姓氏	姑	岱	性	或	軋	邳	旻	俄	姻	柔
計	1	1	1	1	1	1	1	1	1	1
0~14歲	—	—	—	—	—	—	—	—	—	—
15~64歲	1	1	—	1	1	—	1	1	1	1
65歲以上	—	—	1	—	—	1	—	—	—	—
排名	1551	1552	1553	1554	1555	1556	1557	1558	1559	1560
姓氏	柒	咎	姑	旬	倚	娘	娟	娥	徒	挪
計	1	1	1	1	1	1	1	1	1	1
0~14歲	—	—	1	—	1	—	—	—	—	—
15~64歲	1	1	—	—	—	—	1	—	1	1
65歲以上	—	—	—	1	—	1	—	1	—	—
排名	1561	1562	1563	1564	1565	1566	1567	1568	1569	1570
姓氏	桓	珮	迴	祖	啊	唱	圈	庶	措	晚
計	1	1	1	1	1	1	1	1	1	1
0~14歲	—	—	—	—	—	—	—	—	—	—
15~64歲	—	1	—	—	—	1	1	1	1	—
65歲以上	1	—	1	1	1	—	—	—	—	1
排名	1571	1572	1573	1574	1575	1576	1577	1578	1579	1580
姓氏	欽	荻	軟	通	閏	壹	棠	棋	琦	珐
計	1	1	1	1	1	1	1	1	1	1
0~14歲	—	—	—	—	—	—	—	—	—	—
15~64歲	1	1	1	1	1	1	—	1	1	1
65歲以上	—	—	—	—	—	—	1	—	—	—
排名	1581	1582	1583	1584	1585	1586	1587	1588	1589	1590
姓氏	琪	琵	策	逸	鈔	塞	意	楠	椿	睦
計	1	1	1	1	1	1	1	1	1	1
0~14歲	—	1	—	—	—	—	—	1	—	—
15~64歲	1	—	1	1	—	1	—	—	1	1
65歲以上	—	—	—	—	1	—	1	—	—	—
排名	1591	1592	1593	1594	1595	1596	1597	1598	1599	1600
姓氏	肅	娑	誠	鉛	雋	靶	葳	演	閣	鄭
計	1	1	1	1	1	1	1	1	1	1
0~14歲	—	—	—	—	—	—	—	—	—	—
15~64歲	1	1	—	—	1	1	1	—	—	1
65歲以上	—	—	1	1	—	—	—	1	1	—

表五十七 姓氏排名與人數按三階段年齡別分（續二十）

中華民國112年6月30日

單位：人

項目	姓 氏 排 名 與 人 數									
排名	1601	1602	1603	1604	1605	1606	1607	1608	1609	1610
姓氏	撤	禡	儒	導	憑	璣	霓	頭	濟	薛
計	1	1	1	1	1	1	1	1	1	1
0~14歲	—	—	—	—	—	—	—	—	—	—
15~64歲	1	—	1	1	—	1	1	—	1	1
65歲以上	—	1	—	—	1	—	—	1	—	—
排名	1611	1612	1613	1614	1615	1616	1617	1618	1619	1620
姓氏	織	舊	黠	廬	簿	證	霧	礦	櫻	躍
計	1	1	1	1	1	1	1	1	1	1
0~14歲	—	—	—	—	—	—	—	—	1	—
15~64歲	1	—	1	1	—	—	1	1	—	—
65歲以上	—	1	—	—	1	1	—	—	—	1
排名	1621	1622	1623	1624	1625	1626	1627	1628	1629	1630
姓氏	蘧	曬	羿	唯	泮	呂	俱	陸	派	分
計	1	1	1	1	1	1	1	1	1	1
0~14歲	—	—	—	—	—	1	—	—	1	1
15~64歲	1	1	1	1	1	—	1	1	—	—
65歲以上	—	—	—	—	—	—	—	—	—	—
排名	1631	1632	1633	1634	1635	1636	1637	1638	1639	1640
姓氏	莢	蔭	創	為	刮	迢	淮	儂	覈	桌
計	1	1	1	1	1	1	1	1	1	1
0~14歲	—	—	—	—	—	—	—	—	—	—
15~64歲	1	1	1	1	1	1	1	1	1	1
65歲以上	—	—	—	—	—	—	—	—	—	—
排名	1641	1642	1643	1644	1645	1646	1647	1648	1649	1650
姓氏	禡	冲	串	偏	淘	荔	墻	額	丸	工
計	1	1	1	1	1	1	1	1	1	1
0~14歲	—	1	—	—	1	1	—	—	—	—
15~64歲	—	—	1	1	—	—	1	1	1	1
65歲以上	1	—	—	—	—	—	—	—	—	—
排名	1651	1652	1653	1654	1655	1656	1657	1658	1659	1660
姓氏	禾	互	灰	羽	佈	折	更	沛	育	亮
計	1	1	1	1	1	1	1	1	1	1
0~14歲	—	—	—	—	—	—	—	—	—	—
15~64歲	1	1	1	1	1	1	1	1	1	1
65歲以上	—	—	—	—	—	—	—	—	—	—
排名	1661	1662	1663	1664	1665	1666	1667	1668	1669	1670
姓氏	重	乘	值	草	埠	婀	崎	掃	晝	涵
計	1	1	1	1	1	1	1	1	1	1
0~14歲	—	1	—	—	—	—	—	—	—	—
15~64歲	1	—	1	1	1	1	1	1	1	1
65歲以上	—	—	—	—	—	—	—	—	—	—
排名	1671	1672	1673	1674	1675	1676	1677	1678	1679	1680
姓氏	莒	赦	幾	悲	暑	湄	琥	發	紹	間
計	1	1	1	1	1	1	1	1	1	1
0~14歲	—	—	—	—	—	—	—	—	—	—
15~64歲	1	—	1	1	1	1	1	1	1	1
65歲以上	—	1	—	—	—	—	—	—	—	—

表五十七 姓氏排名與人數按三階段年齡別分（續二十一）

中華民國112年6月30日

單位：人

項目	姓 氏 排 名 與 人 數									
排名	1681	1682	1683	1684	1685	1686	1687	1688	1689	1690
姓氏	愷	煥	獅	當	翠	蓬	銚	鉞	曉	璞
計	1	1	1	1	1	1	1	1	1	1
0~14歲	1	—	—	—	—	—	—	—	—	—
15~64歲	—	1	1	1	1	1	1	—	1	1
65歲以上	—	—	—	—	—	—	—	1	—	—
排名	1691	1692	1693	1694	1695	1696	1697	1698	1699	1700
姓氏	禪	璦	穗	鵬	杭	柘	幃	藟	啦	梧
計	1	1	1	1	1	1	1	1	1	1
0~14歲	—	—	—	—	—	—	—	1	—	1
15~64歲	1	1	1	1	1	1	1	—	1	—
65歲以上	—	—	—	—	—	—	—	—	—	—
排名	1701	1702	1703	1704	1705	1706	1707	1708	1709	1710
姓氏	鏡	鶴	万	峨	苡	兕	别	沢	卧	迺
計	1	1	1	1	1	1	1	1	1	1
0~14歲	—	—	—	—	—	—	—	—	—	—
15~64歲	1	1	1	1	1	1	1	1	1	—
65歲以上	—	—	—	—	—	—	—	—	—	1
排名	1711	1712	1713	1714	1715	1716	1717	1718	1719	1720
姓氏	峯	舒	船	喻	寬	棣	綫	錢	柿	七
計	1	1	1	1	1	1	1	1	1	1
0~14歲	—	—	—	—	—	—	—	—	—	—
15~64歲	1	—	1	1	—	1	1	—	1	1
65歲以上	—	1	—	—	1	—	—	1	—	—
排名	1721	1722	1723	1724	1725	1726	1727	1728	1729	1730
姓氏	起	敬	夢	藍	賈	堵	蕭	茆	黎	侯
計	1	1	1	1	1	1	1	1	1	1
0~14歲	—	—	—	—	—	—	—	—	—	—
15~64歲	—	1	1	1	—	—	—	—	—	—
65歲以上	1	—	—	—	1	1	1	1	1	1
排名	1731	1732	1733	1734	1735	1736	1737	1738	1739	1740
姓氏	嶋	丸	卿	蒙	迪	禰	逮	包	俞	賴
計	1	1	1	1	1	1	1	1	1	1
0~14歲	—	—	—	—	—	—	—	—	—	—
15~64歲	1	1	1	1	1	1	1	—	—	—
65歲以上	—	—	—	—	—	—	—	1	1	1
排名	1741	1742	1743	1744	1745	1746	1747	1748	1749	1750
姓氏	鎖	夠	蕘	前	落	徽	彦	移	鉉	芍
計	1	1	1	1	1	1	1	1	1	1
0~14歲	—	—	1	—	—	—	—	1	—	—
15~64歲	1	—	—	—	1	1	1	—	1	1
65歲以上	—	1	—	1	—	—	—	—	—	—
排名	1751	1752	1753	1754	1755	1756	1757	1758	1759	1760
姓氏	砂	毕	宾	絡	芬	噯	盆	轟	堂	笠
計	1	1	1	1	1	1	1	1	1	1
0~14歲	—	—	—	1	1	—	—	—	1	1
15~64歲	1	1	1	—	—	—	1	1	—	—
65歲以上	—	—	—	—	—	1	—	—	—	—

表五十七 姓氏排名與人數按三階段年齡別分（續二十二）

中華民國112年6月30日

單位：人

項目	姓 氏 排 名 與 人 數									
排名	1761	1762	1763	1764	1765	1766	1767	1768	1769	1770
姓氏	神	緹	鷹	產	伴	摘	鄴	慧	敵	奈
計	1	1	1	1	1	1	1	1	1	1
0~14歲	—	1	1	—	1	—	1	—	—	1
15~64歲	1	—	—	1	—	1	—	1	1	—
65歲以上	—	—	—	—	—	—	—	—	—	—
排名	1771	1772	1773	1774	1775	1776	1777	1778	1779	1780
姓氏	茱	遜	公羊	比嘉	王易	白瑪	張朱	嚴林	鐘簡	阮黃
計	1	1	1	1	1	1	1	1	1	1
0~14歲	—	—	—	1	—	—	—	—	—	—
15~64歲	1	1	—	—	1	1	1	—	1	1
65歲以上	—	—	1	—	—	—	—	1	—	—
排名	1781	1782	1783	1784	1785					
姓氏	李家	阿仲	潘黃	高思	呼延					
計	1	1	1	1	1					
0~14歲	1	—	—	1	1					
15~64歲	—	1	1	—	—					
65歲以上	—	—	—	—	—					

附錄



附錄一 姓名相關現行法規

(一) 民法 (節錄)

- 第 1000 條 夫妻各保有其本姓。但得書面約定以其本姓冠以配偶之姓，並向戶政機關登記。
冠姓之一方得隨時回復其本姓。但於同一婚姻關係存續中以一次為限。
- 第 1059 條 父母於子女出生登記前，應以書面約定子女從父姓或母姓。未約定或約定不成者，於戶政事務所抽籤決定之。子女經出生登記後，於未成年前，得由父母以書面約定變更為父姓或母姓。
子女已成年者，得變更為父姓或母姓。
前二項之變更，各以一次為限。
有下列各款情形之一，法院得依父母之一方或子女之請求，為子女之利益，宣告變更子女之姓氏為父姓或母姓：
一、父母離婚者。
二、父母之一方或雙方死亡者。
三、父母之一方或雙方生死不明滿三年者。
四、父母之一方顯有未盡保護或教養義務之情事者。
- 第 1059-1 條 非婚生子女從母姓。經生父認領者，適用前條第二項至第四項之規定。
非婚生子女經生父認領，而有下列各款情形之一，法院得依父母之一方或子女之請求，為子女之利益，宣告變更子女之姓氏為父姓或母姓：
一、父母之一方或雙方死亡者。
二、父母之一方或雙方生死不明滿三年者。
三、子女之姓氏與任權利義務行使或負擔之父或母不一致者。
四、父母之一方顯有未盡保護或教養義務之情事者。
- 第 1078 條 養子女從收養者之姓或維持原來之姓。

夫妻共同收養子女時，於收養登記前，應以書面約定養子女從養父姓、養母姓或維持原來之姓。

第一千零五十九條第二項至第五項之規定，於收養之情形準用之。

第 1083 條 養子女及收養效力所及之直系血親卑親屬，自收養關係終止時起，回復其本姓，並回復其與本生父母及其親屬間之權利義務。但第三人已取得之權利，不受影響。

(二) 姓名條例

- 第 1 條 中華民國國民，應以戶籍登記之姓名為本名，並以一個為限。
- 臺灣原住民及其他少數民族之姓名登記，依其文化慣俗為之；其已依漢人姓名登記者，得申請回復其傳統姓名；回復傳統姓名者，得申請回復原有漢人姓名。但均以一次為限。
- 中華民國國民與外國人、無國籍人結婚，其配偶及所生子女之取用中文姓名，應符合我國國民使用姓名之習慣；外國人、無國籍人申請歸化我國國籍者，其中文姓名，亦同。
- 已依前項規定取用中文姓名者，得申請更改中文姓名一次。
- 回復國籍者，應回復喪失中華民國國籍時之中文姓名。
- 第 2 條 辦理戶籍登記、申請歸化或護照時，應取用中文姓名，並應使用辭源、辭海、康熙字典等通用字典或教育部編訂之國語辭典中所列有之文字。
- 姓名文字未使用前項所定通用字典或國語辭典所列有之文字者，不予登記。
- 第 3 條 取用中文姓名，應依下列方式為之：
- 一、姓氏在前，名字在後。但無姓氏者，得登記名字。
 - 二、中文姓氏與名字之間不得以空格或符號區隔。
- 第 4 條 臺灣原住民及其他少數民族之傳統姓名或漢人姓名，均得以傳統姓名之羅馬拼音並列登記，不受第一條第一項規定之限制。
- 外國人、無國籍人於歸化我國取用中文姓名時，得以原有外文姓名之羅馬拼音並列登記，不受第一條第一項規定之限制。
- 第 5 條 國民依法令之行為，有使用姓名之必要者，均應使用本名。

- 第 6 條 學歷、資歷、執照及其他證件應使用本名；未使用本名者，無效。
- 第 7 條 財產之取得、設定、喪失、變更、存儲或其他登記時，應用本名，其未使用本名者，不予受理。
- 第 8 條 有下列情事之一者，得申請改姓：
一、被認領、撤銷認領。
二、被收養、撤銷收養或終止收養。
三、臺灣原住民或其他少數民族因改漢姓造成家族姓氏誤植。
四、音譯過長。
五、其他依法改姓。
夫妻之一方得申請以其本姓冠以配偶之姓或回復其本姓；其回復本姓者，於同一婚姻關係存續中，以一次為限。
- 第 9 條 有下列情事之一者，得申請改名：
一、同時在一公民營事業機構、機關（構）、團體或學校服務或肄業，姓名完全相同。
二、與三親等以內直系尊親屬名字完全相同。
三、同時在一直轄市、縣（市）設立戶籍六個月以上，姓名完全相同。
四、與經通緝有案之人犯姓名完全相同。
五、被認領、撤銷認領、被收養、撤銷收養或終止收養。
六、字義粗俗不雅、音譯過長或有特殊原因。
依前項第六款申請改名，以三次為限。但未成年人第二次改名，應於成年後始得為之。
- 第 10 條 有下列情事之一者，得申請更改姓名：
一、原名譯音過長或不正確。
二、因宗教因素出世或還俗。
三、因執行公務之必要，應更改姓名。
- 第 11 條 在本條例施行前，有第六條、第七條所定未使用本名

情事者，應於本條例施行後，向原權責公民營事業機構、機關（構）、學校、團體申請更正為本名；有第六條所定未使用本名情事者，得以學歷、資歷、執照、其他證件或其他足資證明文件之名字為準，向戶政事務所申請更正本名。

前項之申請，以一次為限。

第 12 條 本人申請改姓、名或姓名時，戶政機關應同時依職權於其配偶、子女戶籍資料為配偶、父或母姓名更改，並應於變更登記後通知其配偶及子女。

第 13 條 依本條例規定申請改姓、冠姓、回復本姓、改名、更改姓名、更正本名者，以本人或法定代理人為申請人。因收養或終止收養而須改姓者，辦理收養或終止收養登記之申請人，均得為改姓申請人。

第 14 條 依本條例規定申請改姓、冠姓、回復本姓、改名、更改姓名或更正本名者，除法律另有規定外，自戶籍登記之日起，發生效力。

第 15 條 有下列情事之一者，不得申請改姓、改名或更改姓名：
一、經通緝或羈押。
二、受宣告強制工作之裁判確定。
三、受有期徒刑以上刑之判決確定，未宣告緩刑或未准予易科罰金、易服社會勞動。但過失犯罪者，不在此限。

前項第二款及第三款規定不得申請改姓、改名或更改姓名之期間，自裁判確定之日起至執行完畢滿三年止。

第 16 條 本條例施行細則，由內政部定之。

第 17 條 本條例自公布日施行。

(三) 姓名條例施行細則

第 1 條 本細則依姓名條例（以下簡稱本條例）第十六條規定訂定之。

第 2 條 國民於出生登記或初設戶籍登記時，應確定其本名依法登記。

外國人、無國籍人申請歸化中華民國（以下簡稱我國）國籍，或與我國國民結婚，於辦理結婚登記時，應以書面確定其中文姓名；其子女之中文姓名，依相關法律規定辦理。

依前項取用之中文姓名，得以其中文原名或外文音譯方式為之。

外國人、無國籍人為我國國民之配偶，申請歸化我國國籍時，其中文姓名應以我國國民戶籍資料之配偶姓名為準。

外國人、無國籍人申請歸化我國國籍，於許可前與我國國民結婚，其中文姓名應以申請歸化時之姓名為準。

第 3 條 在國內設有戶籍國民其本名之證明為國民身分證，未滿十四歲者，得用戶口名簿或戶籍謄本代替之。

申請歸化、回復國籍者，於設戶籍前，本名之證明為歸化、回復國籍許可證書。僑居外國國民在國內未曾設有戶籍者，得以下列文件為本名之證明：

一、護照。

二、華僑身分證明書。

三、華僑登記證。

四、國籍證明書。

五、載有中文姓名，且經我國駐外使領館、代表處或辦事處（以下簡稱駐外館處）審查屬實之下列證明文件：

（一）我國政府核發之身分證明或其他證明文件。

（二）經政府機關立（備）案之華僑（文）學校製發

之證書。

(三) 經主管機關登記有案之僑團、僑社核發之證明書。

(四) 其他經駐外館處審查屬實之文件。

第 4 條 依本條例規定申請改姓、冠姓、回復本姓、改名、更改姓名、回復傳統姓名、回復原有漢人姓名、傳統姓名之羅馬拼音並列登記、原有外文姓名之羅馬拼音並列登記者，應填具申請書，檢附證明文件（回復傳統姓名者免附），向戶籍地戶政事務所申請核准。但經內政部公告，並刊登行政院公報之指定項目，得向戶籍地以外之戶政事務所為之。

僑居國外國民辦理前項之申請，依下列規定為之：

一、在國內現有或曾設有戶籍者，由駐外館處核轉其最後戶籍地戶政事務所核准。

二、在國內未曾設有戶籍者，由駐外館處核准。

第 5 條 國民之本名或外國人、無國籍人之中文姓名未使用本條例規定辭源、辭海、康熙字典等通用字典或教育部編訂之國語辭典中所列有之文字，或該文字屬教育部異體字字典所列之異體字，當事人得申請更正為上述字（辭）典所列通用文字、正體字。

第 6 條 臺灣原住民及其他少數民族傳統姓名之羅馬拼音，以當事人申報者為準。

臺灣原住民羅馬拼音之符號系統，由原住民族委員會提供。

外國人、無國籍人歸化我國國籍者，原有外文姓名之羅馬拼音，以當事人申報者為準。

第 7 條 依本條例第八條第一項各款規定申請改姓之證明文件如下：

一、依第一款規定申請者，為被認領、撤銷認領之證明文件。

二、依第二款規定申請者，為法院裁判書及確定證明

書之證明文件，養子女為成年人得以終止收養書約為證明文件。

三、依第三款規定申請者，為足資證明家族正確姓氏之文件。

四、依第五款規定申請者，為其依法改姓之證明文件。前項證明文件有戶籍資料可稽者，由戶政機關查證之。

第 8 條 依本條例第九條第一項各款規定申請改名之證明文件或由戶政機關查證戶籍資料如下：

一、依第一款規定申請者，為公民營事業機構、機關（構）、團體或學校之證明文件。

二、依第二款規定申請者，由戶政機關查證同名直系尊親屬戶籍資料。

三、依第三款規定申請者，申請人應提供同姓名者戶籍所在之鄉（鎮、市、區），由戶政機關查證戶籍資料。

四、依第四款規定申請者，為載有通緝資料之證明文件。

五、依第五款規定申請者，為被認領、撤銷認領、被收養、撤銷收養或終止收養之證明文件。

六、依第六款規定申請者，由戶政機關查證申請人之改名次數及是否成年戶籍資料。

第 9 條 依本條例第十條規定申請更改姓名之證明文件如下：

一、依第一款規定申請者，為載有原姓名之證件。

二、依第二款規定申請者，為出世或還俗之證明。

三、依第三款規定申請者，為服務機關證明書。

第 10 條 依第四條及第五條規定申請之各類案件，於登記後，其有證件者，得向原發證機關或其主管機關為變更姓名之登記及改註證件。

第 11 條 依本條例第十一條第一項規定申請更正學歷、資歷、執照、財產及其他證件上之姓名者，應填具申請書，

敘明證件上姓名與本姓名不符原因，並檢附戶籍謄本、含詳細記事之戶口名簿或足資證明二名同屬一人之文件及應更正姓名之學歷、資歷、執照、財產及其他證件，分別申請原發證機關或其主管機關改註或換發。

- 第 12 條 依本條例第十一條第一項規定申請更正本名者，應填具申請書，檢附本條例施行前之學歷、資歷、執照、其他證件或其他足資證明文件，向戶籍地戶政事務所申請更正。
- 第 13 條 申請改姓、冠姓、回復本姓、改名、更改姓名、更正本名、回復傳統姓名、回復原有漢人姓名、傳統姓名之羅馬拼音並列登記、原有外文姓名之羅馬拼音並列登記經核准者，戶政事務所應於登記後，於相關機關依規定申請查詢時，提供資料。
- 第 14 條 本條例一百零四年五月二十日修正公布施行前，有本人申請改姓、冠姓、回復本姓、改名、更改姓名、更正本名、回復傳統姓名、回復原有漢人姓名，其配偶、子女戶籍資料未為配偶、父或母姓名更改（正）者，戶政事務所應依職權為之。
戶政事務所依前項規定為職權登記後，應通知其配偶及子女，並請其換領國民身分證及戶口名簿。
- 第 15 條 本條例所定各類申請事項，不符規定者，受理機關應一次告知補正或以書面駁回。
- 第 16 條 戶政事務所受理十四歲以上國民申請改姓、改名或更改姓名者，應向相關機關查詢有無本條例第十五條所定情事。
- 第 17 條 本細則自發布日施行。

(四) 原住民身分法

- 第 1 條 為認定原住民身分，保障原住民權益，特制定本法。
本法未規定者，適用其他法律規定。
- 第 2 條 本法所稱原住民，包括山地原住民及平地原住民，其身分之認定，除本法另有規定外，依下列規定：
一、山地原住民：臺灣光復前原籍在山地行政區域內，且戶口調查簿登記其本人或直系血親尊親屬屬於原住民者。
二、平地原住民：臺灣光復前原籍在平地行政區域內，且戶口調查簿登記其本人或直系血親尊親屬屬於原住民，並申請戶籍所在地鄉（鎮、市、區）公所登記為平地原住民有案者。
- 第 3 條 原住民與非原住民結婚，除第九條另有規定外，原住民身分不喪失，非原住民不取得原住民身分。
- 第 4 條 原住民與原住民結婚所生子女，取得原住民身分。
原住民與非原住民結婚所生子女，從具原住民身分之父或母之姓或原住民傳統名字者，取得原住民身分。
- 第 5 條 原住民為非原住民收養者，除第九條另有規定外，其原住民身分不喪失。
未滿七歲之非原住民為年滿四十歲且無子女之原住民父母收養者，得取得原住民身分。
本法施行前，未滿七歲之非原住民為原住民父母收養者，不受前項養父母須年滿四十歲且無子女規定之限制。
前二項之收養關係終止時，該養子女之原住民身分喪失。
- 第 6 條 原住民女子之非婚生子女，取得原住民身分。
前項非婚生子女經非原住民生父認領者，喪失原住民身分。但約定從母姓或原住民傳統名字者，其原住民

身分不喪失。

非原住民女子之非婚生子女，經原住民生父認領，且從父姓或原住民傳統名字者，取得原住民身分。

第 7 條 第四條第二項及前條第二項、第三項子女從具原住民身分之父、母之姓或原住民傳統名字，未成年時得由法定代理人協議或成年後依個人意願取得或變更，不受民法第一千零五十九條及姓名條例第一條第二項規定之限制。

前項子女嗣後變更為非原住民父或母之姓者，喪失原住民身分。

第一項子女之變更從姓或取得原住民傳統名字，未成年時及成年後各以一次為限。

第 8 條 符合第二條、第四條、第五條或第六條規定取得原住民身分之要件，但於申請取得原住民身分前死亡者，其子女準用第四條第二項、第六條及前條之規定。得依第四條或第六條規定申請改姓或取用原住民族傳統名字取得原住民身分，但於本法中華民國一百零九年十二月三十一日修正施行前死亡者，其子女於修正施行後二年內，準用第四條第二項、第六條及前條規定，取用原住民傳統名字，得取得原住民身分。

第 9 條 原住民有下列情形之一者，得申請喪失原住民身分：

一、原住民與非原住民結婚者。

二、原住民為非原住民收養者。

三、年滿二十歲，自願拋棄原住民身分者。

依前項規定喪失原住民身分者，除第三款情形外，得於婚姻關係消滅或收養關係終止後，檢具證明文件申請回復原住民身分。

依第一項申請喪失原住民身分者，其申請時之直系血親卑親屬之原住民身分不喪失。

第 10 條 山地原住民與平地原住民結婚，得約定變更為相同之山地原住民或平地原住民身分；其子女之身分從之。

未依前項規定約定變更為相同之原住民身分者，其子女於未成年時，得由法定代理人協議或成年後依個人意願，取得山地原住民或平地原住民身分。

第 11 條 原住民身分取得、喪失、變更或回復之申請，由戶政事務所受理，審查符合規定後，於戶籍資料內為原住民身分別及民族別之登記，並於登記後發生效力。
前項原住民之民族別認定辦法，由行政院定之。

第 12 條 因戶籍登記錯誤、遺漏或其他原因，誤登記為原住民身分或漏未登記原住民身分者，當事人戶籍所在地之戶政事務所應於知悉後，書面通知當事人為更正之登記，或由當事人向戶籍所在地之戶政事務所申請查明，並為更正之登記。

第 13 條 本法自中華民國九十年一月一日施行。
本法中華民國一百零九年十二月三十一日修正條文，自公布日施行。

(五) 戶籍法 (節錄)

- 第 15 條 在國內未曾設有戶籍，且有下列情形之一者，應為初設戶籍登記：
- 一、中華民國國民入境後，經核准定居。
 - 二、外國人或無國籍人歸化或回復國籍後，經核准定居。
 - 三、大陸地區人民或香港、澳門居民，經核准定居。
 - 四、在國內出生，十二歲以上未辦理出生登記，合法居住且未曾出境。
- 第 48 條 戶籍登記之申請，應於事件發生或確定後三十日內為之。但出生登記至遲應於六十日內為之。前項戶籍登記之申請逾期者，戶政事務所仍應受理。戶政事務所查有不於法定期間申請者，應以書面催告應為申請之人。
- 第 48-1 條 下列戶籍登記，免經催告程序，由戶政事務所逕行為之：
- 一、死亡宣告登記。
 - 二、喪失中華民國國籍之廢止戶籍登記。
 - 三、撤銷前款登記之撤銷戶籍登記。
 - 四、撤銷中華民國國籍之撤銷戶籍登記。
 - 五、喪失臺灣地區人民身分之撤銷戶籍登記。
 - 六、喪失臺灣地區人民身分之廢止戶籍登記。
- 第 48-2 條 下列戶籍登記，經催告仍不申請者，戶政事務所應逕行為之：
- 一、出生登記。
 - 二、監護登記。
 - 三、輔助登記。
 - 四、未成年子女權利義務行使負擔登記。
 - 五、死亡登記。
 - 六、初設戶籍登記。
 - 七、遷徙登記。

八、更正、撤銷或廢止登記。

九、經法院裁判確定、調解或和解成立之身分登記。

第 49 條 出生登記當事人之姓氏，依相關法律規定未能確定時，婚生子女，由申請人於戶政事務所抽籤決定依父姓或母姓登記；非婚生子女，依母姓登記；無依兒童，依監護人之姓登記。

戶政事務所依前條第一款規定逕為出生登記時，出生登記當事人姓氏，婚生子女，以抽籤決定依父姓或母姓登記；非婚生子女，依母姓登記；無依兒童，依監護人之姓登記，並由戶政事務所主任代立名字。

（六）臺灣原住民族回復傳統姓名及更正姓名作業要點

- 一、為辦理臺灣原住民（以下簡稱原住民）回復傳統姓名及姓名更正作業，特訂定本要點。
- 二、回復傳統姓名及姓名更正作業包括下列規定：
 - （一）回復傳統姓名。
 - （二）回復原有漢人姓名。
 - （三）並列傳統姓名之羅馬拼音。
 - （四）更正傳統姓名、傳統姓名之羅馬拼音。
 - （五）更正漢人姓氏。
 - （六）更正父母姓名。
- 三、第二點之申請，以當事人或法定代理人為申請人，並填具申請書（格式如附件一），向戶籍地戶政事務所為之，由戶政事務所核定。但經內政部公告，並刊登政府公報之指定項目，其登記得向戶籍地以外之戶政事務所為之。
- 四、原住民之傳統姓名或漢人姓名，均得以傳統姓名之羅馬拼音並列登記，其登記以當事人或法定代理人申報者為準。
- 五、辦理第二點姓名變更或更正者，其配偶及子女之戶籍相關資料，應隨同變更，並得向任一戶政事務所申請為之。
- 六、已回復傳統姓名者，其子女以漢人姓名辦理出生登記者，應依民法相關規定辦理。從父姓之子女之戶籍登記資料記事欄，應註記父之原有漢人姓名；從母姓之子女之戶籍登記資料記事欄，應註記母之原有漢人姓名。
- 七、已回復傳統姓名者，得申請回復原有漢人姓名，但以一次為限。
- 八、未申請回復傳統姓名之原住民，在臺灣省光復初次設戶籍時，自定之姓氏及父母姓名有下列情事之一，應申請更正：
 - （一）父子或同胞兄弟姐妹，或有血親關係之伯叔，因分居各自定姓氏，致現用姓氏不同者，以同宗年齡最長者為準。
 - （二）本人或其父母之姓氏，非我國所習見者。
 - （三）同胞兄弟姐妹因分居，致民國四十三年譯註之中文父母姓

名不相符者，以父母或同宗年齡最長者所譯註之姓名為準。

(四) 民國四十三年譯註之父母姓名，與實際上仍生存或已死亡父母姓名不符者。

依前項各款規定申請更正姓氏或父母姓名者，以一次為限。

九、依第八點第一項第一款、第二款規定申請更正姓氏者，應提憑日據時期戶籍謄本及光復初次設戶籍自定姓名時之戶籍謄本或其他足資證明之文件；無法提憑日據時期戶籍謄本者，得以相關年長親族二人以上證明為之。

依第八點第一項第三款、第四款規定申請更正父母姓名者，應提憑日據時期戶籍謄本及譯註姓名時之戶籍謄本及父母相關戶籍謄本或其他足資證明之文件；無法提憑日據時期戶籍謄本者，得以相關年長親族二人以上證明為之。

十、依第八點規定申請更正姓氏經核准者，從其姓之子女如未回復傳統姓名，應隨同更正姓氏。

十一、直轄市、縣（市）政府應以鄉、鎮、市、區別，於次月五日前將戶政事務所辦理回復傳統姓名、漢人姓名及並列羅馬拼音登記人數統計表（格式如附件二），以戶役政資訊系統通報內政部。

(附件一)

臺灣原住民回復傳統(漢人)姓名及更正姓名申請書

回復傳統姓名

並列傳統姓名之羅馬拼音

回復原有漢人姓名

更正_____

當事人	現用姓名		國民身分證 統一編號	
	擬回復之傳統姓名			
	擬回復之漢人姓名			
	傳統姓名之 羅馬拼音			
	擬更正之姓名			
同戶內 隨同變更 (更正)之 配偶子女 姓名	稱謂		國民身分證 統一編號	
	姓名		出生日期	民國 年 月 日
	稱謂		國民身分證 統一編號	
	姓名		出生日期	民國 年 月 日
	稱謂		國民身分證 統一編號	
	姓名		出生日期	民國 年 月 日
	稱謂		國民身分證 統一編號	
	姓名		出生日期	民國 年 月 日
戶籍地址	縣市 鄉鎮市區 里 鄰 路街 段 巷 弄 號 樓之			

申請人：

(簽章)

聯絡電話：

申請日期：民國 年 月 日

(附件二)

年 月核准原住民回復傳統(漢人)姓名及並列羅馬拼音登記人數
統計表

項目 機關別	核准原住民 回復傳統 姓名人數	核准原住民 回復原姓 有漢人名 人數	原住民申請 傳統姓名並 列羅馬拼音 登記人數	以傳統 姓名申 報出生 人數	備註
新北市					
臺北市					
桃園市					
臺中市					
臺南市					
高雄市					
宜蘭縣					
新竹縣					
苗栗縣					
臺中縣					
彰化縣					
南投縣					
雲林縣					
嘉義縣					
屏東縣					
臺東縣					
花蓮縣					
澎湖縣					
基隆市					
新竹市					
嘉義市					
金門縣					
連江縣					
合計					

附錄二 姓名相關歷史法規

(一) 姓名條例歷次修正條文

1. 中華民國42年3月7日總統令制定公布全文10條

- 第 1 條 中華民國國民之本名，以一個為限。並以戶籍登記之姓名為本名。
- 第 2 條 國民對於政府依法令調查或向政府有所申請時，均應使用本名。
- 第 3 條 學歷、資歷及其他證件、執照應用本名。其不用本名者，無效。
- 第 4 條 財產權取得、設定、移轉、變更、或其他登記時，應用本名。其不用本名者，產權登記機關不得予以核准。存儲銀錢財物時，應用本名。其不用本名者，承辦人不得予以接受。
- 共有財產使用堂名，或其他名義時，應表明共有人或其代表人之之本名。其未表明者，準用前兩項之規定。
- 第 5 條 左列情事之一者，得申請改姓：
一、被認領者。
二、因被收養或終止收養者。
三、其他依法改姓者。
- 因婚姻關係申請冠姓，或撤銷冠姓者，準用前項之規定。
- 第 6 條 有左列情事之一者得申請改名：
一、同時在一機關服務或同在一學校肄業姓名完成相同者。
二、同時在一縣市內居住六個以上姓名完全相同者。
三、銓敘時發現姓名相同經銓敘機關通知者。
四、與經通緝有案之人犯姓名完成相同者。
- 第 7 條 有左列情事之一者，得申請更改姓名：

- 一、原名譯音過長或不正確者。
- 二、為僧尼而還俗者。
- 三、因執行公務之必要應更改姓名者。

第 8 條 在本條例施行前，有第三條、第四條所定情事之一，而未用本名者，應於本條例施行後，申請為本名之更正。但有第三條所定情事而未用本名者，得以學資歷證件，或其他足資證明之文件名字為準，申請更正。前項申請為本名之更正或變更戶籍上本名之登記，均以一次為限。

第 9 條 本條例施行細則，由內政部制定之。

第 10 條 本條例自公布日施行。

2. 中華民國 54 年 12 月 1 日總統令修正公布第 6 條條文

第 6 條 有左列情事之一者得申請改名：

- 一、同時在一機關服務或同在一學校肄業，姓名完全相同者。
- 二、同時在一縣市內居住六個月以上，姓名完全相同者。
- 三、銓敘時發現姓名相同，經銓敘機關通知者。
- 四、與經通緝有案之人犯姓名完全相同者。
- 五、命名文字字義粗俗不雅者。

依前項第五款申請改名者，以一次為限。

3. 中華民國 72 年 11 月 18 日總統令修正公布第 6 條條文

第 6 條 有左列情事之一者得申請改名：

- 一、同在一機關服務或同在一學校肄業，姓名完全相同者。
- 二、與三親等以內直系尊親屬名字完全相同者。
- 三、同時在一縣市內居住六個月上，姓名完全相同年齡較幼者。
- 四、銓敘時發現姓名相同，經銓敘機關通知者。

五、與經通緝有案之人犯姓名完全相同者。

六、命名文字字義粗俗不雅或有特殊原因經主管機關認定者。

依前項第六款申請改名者，以一次為限。

4. 中華民國 84 年 1 月 20 日總統（84）華總（一）義字第 0327 號令修正公布第 1 條條文

第 1 條 中華民國國民之本名，以一個為限，並以戶籍登記之姓名為本名。

臺灣原住民之姓名登記，依其文化慣俗為之；其已依漢人姓氏登記者，得申請回復傳統姓名，主管機關應予核准。

5. 中華民國 90 年 6 月 20 日總統（90）華總一義字第 9000118950 號令修正公布全文 14 條

中華民國 90 年 10 月 5 日行政院（90）台內字第 059674 號令發布自 90 年 10 月 15 日施行

第 1 條 中華民國國民之本名，以一個為限，並以戶籍登記之姓名為本名。

臺灣原住民之姓名登記，依其文化慣俗為之；其已依漢人姓名登記者，得申請回復其傳統姓名；回復傳統姓名者，得申請回復原有漢人姓名。但以一次為限。有戶籍國民與外國人、無國籍人結婚，於辦理登記時，其配偶之中文姓氏，應符合我國國民使用姓名之習慣。

無戶籍國民與外國人、無國籍人結婚，其在臺灣地區出生子女之中文姓氏，或外國人、無國籍人申請歸化我國國籍者，其中文姓氏，準用前項之規定。

第 2 條 戶籍登記之姓名，應使用教育部編訂之國語辭典或辭源、辭海、康熙字典等通用字典中所列有之文字。但原住民之傳統姓名得以羅馬拼音並列登記，不受前條第一項規定之限制。

姓名文字未使用前項通用字典所列有之文字者，不予登記。

- 第 3 條 國民依法令之行為，有使用姓名之必要者，均應使用本名。
- 第 4 條 學歷、資歷、執照及其他證件應使用本名；未使用本名者，無效。
- 第 5 條 財產之取得、設定、喪失、變更、存儲或其他登記時，應用本名，其未使用本名者，不予受理。
- 第 6 條 有下列情事之一者，得申請改姓：
一、被認領者。
二、被收養或終止收養者。
三、其他依法改姓者。
夫妻之一方得申請以其本姓冠以配偶之姓或回復其本姓；其回復本姓者，於同一婚姻關係存續中，以一次為限。
- 第 7 條 有下列情事之一者，得申請改名：
一、同時在一機關、機構、團體或學校服務或肄業，姓名完成相同者。
二、與三親等以內直系尊親屬名字完全相同者。
三、同時在一直轄、縣(市)居住六個以上，姓名完全相同者。
四、銓敘時發現姓名完全相同，經銓敘機關通知者。
五、與經通緝有案之人犯姓名完成相同者。
六、命名文字字義粗俗不雅或有特殊原因者。
依前項第六款申請改名者，以二次為限。但未成年人第二次改名，應於成年後始得為之。
- 第 8 條 有下列情事之一者，得申請更改姓名：
一、原名譯音過長或不正確者。
二、出世為僧尼者或僧尼而還俗者。
三、因執行公務之必要，應更改姓名者。
- 第 9 條 在本條例施行前，有第四條、第五條所定未使用本名者情事，應於本條例施行後，向原權責機關(構)、學

校、團體申請更正為本名；有第四條所定未使用本名情事者，得以學歷、資歷、執照、其他證件或其他足資證明文件之名字為準，向戶政事務所申請更正本名。

前項之申請，以一次為限。在本條例施行前，有第四條、第五條所定未使用本名者情事，應於本條例施行後，向原權責機關(構)、學校、團體申請更正為本名；有第四條所定未使用本名情事者，得以學歷、資歷、執照、其他證件或其他足資證明文件之名字為準，向戶政事務所申請更正本名。

前項之申請，以一次為限。在本條例施行前，有第四條、第五條所定未使用本名者情事，應於本條例施行後，向原權責機關(構)、學校、團體申請更正為本名；有第四條所定未使用本名情事者，得以學歷、資歷、執照、其他證件或其他足資證明文件之名字為準，向戶政事務所申請更正本名。

前項之申請，以一次為限。

- 第 10 條 依前項四條規定申請改姓、冠姓、回復本姓、姓名、更改姓名或更正本名者，以當事人或法定代理人為申請人。
- 第 11 條 依本條例申請改姓、冠姓、回復本姓、姓名、更改姓名或更正本名者，除法律另有規定外，自戶籍登記之日起，發生效力。
- 第 12 條 有下列情事之一者，不得申請更改姓名：
一、經通緝或羈押者。
二、受宣告強制工作之判決確定或交付感訓處分之裁定確定者。
三、受有期徒刑以上刑之判決確定而未經宣告緩刑或未執行易科罰金者。但過失犯罪者，不在此限。
- 第 13 條 本條例施行細則，由內政部定之。
- 第 14 條 本條例施行日期，由行政院定之。

6. 中華民國 92 年 6 月 25 日總統華總一義字第 09200116230 號令修正公布第 1、2、6、10、12、14 條條文

第 1 條 中華民國國民之本名，以一個為限，並以戶籍登記之姓名為本名。

臺灣原住民之姓名登記，依其文化慣俗為之；其已依漢人姓名登記者，得申請回復其傳統姓名；回復傳統姓名者，得申請回復原有漢人姓名。但以一次為限。中華民國國民與外國人、無國籍人結婚，其配偶及所生子女之中文姓氏，應符合我國國民使用姓名之習慣；外國人、無國籍人申請歸化我國國籍者，其中文姓氏，亦同。

第 2 條 戶籍登記之姓名，應使用教育部編訂之國語辭典或辭源、辭海、康熙字典中所列有之文字。

原住民之傳統姓名或漢人姓名，均得以傳統姓名之羅馬拼音並列登記，不受前條第一項規定之限制。

姓名文字未使用第一項所定通用字典所列有之文字者，不予登記。戶籍登記之姓名，應使用教育部編訂之國語辭典或辭源、辭海、康熙字典中所列有之文字。

原住民之傳統姓名或漢人姓名，均得以傳統姓名之羅馬拼音並列登記，不受前條第一項規定之限制。

姓名文字未使用第一項所定通用字典所列有之文字者，不予登記。

第 6 條 有下列情事之一者，得申請改姓：

一、被認領者。

二、被收養或終止收養者。

三、夫妻離婚，未成年子女姓與行使親權之父或母姓不同者。

四、原住民因改漢姓造成家族姓氏誤植者。

五、其他依法改姓者。

夫妻之一方得申請以其本姓冠以配偶之姓或回復其

本姓；其回復本姓者，於同一婚姻關係存續中，以一次為限。

第 10 條 依前四條規定申請改姓、冠姓、回復本姓、姓名、更改姓名或更正本名者，以當事人或法定代理人為申請人。因收養或終止收養而須改姓者，辦理收養或終止收養登記之申請人，均得為改姓申請人。

第 12 條 有下列情事之一者，不得申請改姓、改名或更改姓名：
一、經通緝或羈押者。
二、受宣告強制工作或交付感訓處分之裁判確定者。
三、受有期徒刑以上刑之判決確定而未受緩刑或易科罰金之宣告者。但過失犯罪者，不在此限。
前項第二款及第三款規定不得申請改姓、改名或更改姓名之期間，自裁判確定之日起至執行完畢滿五年止。

第 14 條 本條例修正條文，自公布日施行。

7. 中華民國 96 年 12 月 26 日總統華總一義字第 09600174101 號令修正公布第 6、12 條條文

第 6 條 有下列情事之一者，得申請改姓：
一、被認領。
二、被收養或終止收養。
三、原住民因改漢姓造成家族姓氏誤植。
四、其他依法改姓。
夫妻之一方得申請以其本姓冠以配偶之姓或回復其本姓；其回復本姓者，於同一婚姻關係存續中，以一次為限。

第 12 條 有下列情事之一者，不得申請改姓、改名或更改姓名：
一、經通緝或羈押者。
二、受宣告強制工作定或交付感訓處分之裁判確定者。
三、受有期徒刑以上刑之判決確定而未受緩刑或易科罰金之宣告者。但過失犯罪者，不在此限。

前項第二款及第三款規定不得申請改姓、改名或更改姓名之期間，自裁判確定之日起至執行完畢滿三年止。

8. 中華民國 98 年 7 月 8 日總統華總一義字第 09800166491 號令修正公布第 2 條條文

第 2 條 戶籍登記之姓名，應使用教育部編訂之國語辭典或辭源、辭海、康熙字典等通用字典中所列有之文字。原住民之傳統姓名或漢人姓名，均得以傳統姓名之羅馬拼音並列登記，不受前條第一項規定之限制。外國人、無國籍人於歸化我國國籍後，應取中文姓名，並得以原有外文姓名之羅馬拼音並列登記，不受前條第一項規定之限制。姓名文字未使用第一項所定通用字典所列有之文字者，不予登記。

(二) 姓名條例施行細則歷次修正條文

1. 中華民國 42 年 6 月 20 日臺內戶字第 32492 號令公布同日施行

- 第 1 條 本細則依姓名條例第九條規定訂定之。
- 第 2 條 本名之證明為國民身分證或戶籍謄本，但非有存案之必要，特不得令交戶籍謄本。
- 第 3 條 國民有左列情事之一，非經提出國民身分證或戶籍謄本證明其本名，各級機關學校團體或其對造不得受理或接受：
- 一、行使公民權利。
 - 二、提起訴願訴訟或請求公証。
 - 三、就學應考就職或就業。
 - 四、請領登記証書執照或權狀。
 - 五、財產權之取得設定移轉變更之登記。
 - 六、存儲提取銀錢財物或保險。
 - 七、訂立契約。
 - 八、為其他法律行為有證明其本名之必要者。國民有左列情事之一，非經提出國民身分證或戶籍謄本證明其本名，各級機關學校團體或其對造不得受理或接受：
- 一、行使公民權利。
 - 二、提起訴願訴訟或請求公証。
 - 三、就學應考就職或就業。
 - 四、請領登記証書執照或權狀。
 - 五、財產權之取得設定移轉變更之登記。
 - 六、存儲提取銀錢財物或保險。
 - 七、訂立契約。
- 第 4 條 國民於初次設籍時，應確定其本名依法登記。
- 第 5 條 有本條例第三、四條所定情事之一，依第八條規定申

請更名者，應於本條例公佈施行後一年內為之，其因不可抗力未能申請更正者，得自妨礙原因消滅時起於一年內為之。

第 6 條 有本條例第三條所定學資歷證件姓名與本名不符，依第八條申請更名者，應填具申請書，抄附戶籍謄本，本人一寸半身照片二張，保證書連同申請更改學資歷證件，呈由所在鄉鎮區公所核轉。

依第八條但書規定以學資歷證件為準申請更改本名者，其學資歷證件應以最高學歷或最後銓敘證書為原則。

第 7 條 有本條例第四條所定情事，依第八條規定申請更名者，應抄附戶籍謄本，並檢同申請更改之證件，呈由所在縣市政府核轉其主管機關更正或換發。

第 8 條 依本條例第五條之規定申請改姓者，得於辦理戶籍登記之申請書內註明，由受理之鄉鎮區公所一併辦理，不另再辦申請手續。

但有學資歷證件者，仍應填具申請書，抄附戶籍謄本，連同學資歷證件，申請鄉鎮區公所層轉上級機關核辦。

第 9 條 凡依本條例第六、七兩條申請更改姓名者，應填具申請書，最近一寸半身照片二張，連同主要證件及戶籍謄本，呈由所在地鄉鎮區公所核辦；但軍人因軍籍上姓名完全相同，經國防部依法核定後，再申請更改戶籍上本名或學資歷證件上名字者，應抄附戶籍謄本或官籍表，檢附學資歷證件，報由國防部核轉本部辦理。

第 10 條 前條所稱之主要證件，應依左列規定：

一、依本條例第六條第一款申請者，為服務機關或學校證明。

- 二、依本條例第六條第二款申請者，為同姓名者之戶籍謄本，但在同一鄉鎮者可免送。
- 三、依本條例第六條第三款申請改名者，為銓敘機關通知書。
- 四、依本條例第六條第四款申請改名者，為載有通緝令文之公文或公報。
- 五、依本條例第七條第一款申請更改姓名，而有國籍變更原因者，為本部核准之件。
- 六、依本條例第七條第二款申請更改姓名者，為親屬二人之證明。
- 七、依本條例第七條第三款申請更改姓名者，為原服務機關證明書。

第 11 條 依本細則規定更改姓名人有學資歷證件需要改註加印，應呈轉左列機關核定辦理：

- 一、小學畢業生及縣級以下雇用人員呈轉縣市政府辦理。
- 二、省立小學及中等學校肄業畢業學生或省縣級委任以下公務員，應層轉省政府辦理。
- 三、專科以上學校肄業畢業學生荐任級以上或中央機關公務員或有國籍證件者，應層轉本部辦理。

第 12 條 凡呈准更改姓名者，由鄉鎮區公所就原登記簿卡為更正之登記後，將本人國民身分證檢呈縣市政府換發，並轉知有關鄉鎮區公所及警察機關。
前項更正後之簿卡及換發之身分證，均應註明原姓名。

第 13 條 更改姓名人所送學資歷證件，經改註加印後，除一般任用令由其本人逕向發證機關申請備案外，關於學校畢業證書及銓敘合格證件，應由核准機關函請發證機關備查。

- 第 14 條 依本條例第六、七、八條申請更改姓名案件，各級政府應於核准後公告之。
- 第 15 條 在未辦戶籍登記之區域申請更改姓名者，應檢送證件送縣市政府核辦。
- 第 16 條 僑居國外之國民，其申請更改姓名辦法另訂之。
- 第 17 條 本細則自公布之日施行。

2. 中華民國44年6月28日內政部臺內戶字第71748號令修正發布

- 第 1 條 本細則依姓名條例第九條規定訂定之。
- 第 2 條 本名之證明為國民身分證或戶籍謄本，但非有存案之必要時，不得令交戶籍謄本。
- 第 3 條 國民有左列情事之一，非經提出國民身份證或戶籍謄本證明其本名，各級機關學校團體或其對造不得受理或接受：
- 一、行使公民權利。
 - 二、提起訴願訴訟或請求公證。
 - 三、就學應考就職或就業。
 - 四、請領登記證書執照或權狀。
 - 五、財產權之取得設定移轉或變更之登記。
 - 六、存儲提取銀錢財物或保險。
 - 七、訂立契約。
 - 八、為其他法律行為有證明其本名之必要者。
- 第 4 條 國民於初次設籍時，應確定其本名依法登記。
- 第 5 條 依本條例第五條規定申請改姓者，得於辦理戶籍登記時，申請所在地鄉鎮區公所核辦，但有學資歷等證件者，應填具申請書，檢附黏貼照片之戶籍謄本及學資歷等證件，申請所在地鄉鎮區公所層轉上級機關核定。
- 第 6 條 依本條例第六條或第七條規定申請更改姓名者，應填

具申請書，檢附黏貼照片之戶籍謄本及主要證件，其有學資歷等證件者，並連同該證件申請所在地鄉鎮區公所層轉上級機關核定。

第 7 條

前條所稱之主要證件，應依左列規定：

- 一、依本條例第六條第一款申請者，為服務機關或肄業學校證明。
- 二、依本條例第六條第二款申請者，為同姓名者黏貼照片之戶籍謄本，但在同一鄉鎮區者，得免送。
- 三、依本條例第六條第三款申請者，為銓敘機關通知書。
- 四、依本條例第六條第四款申請者，為載有通緝令文之公文或公報。
- 五、依本條例第七條第一款申請而有國籍變更情事者，為內政部核准之文件。
- 六、依本條例第七條第二款申請者，為親屬二人之證明及為僧尼之法牒。
- 七、依本條例第七條第三款申請者，為原服務機關證明書。

第 8 條

依本細則第五條或第六條規定申請更改姓名案件，應依左列規定層轉核定：

- 一、附有中央機關或其附屬機關或其主管學校頒發之學資歷等證件者，或依本條例第七條第三款申請者，由內政部核定。
- 二、附有省市級機關或其附屬機關或其主管學校頒發之學資歷等證件者，由省市府核定。
- 三、其他案件由縣市政府核定。

前項案件經核准後，所附證件由核准機關改註本名，由鄉鎮區公所辦理變更或更正之登記。

第 9 條

依本條例第八條規定申請更正姓名之期限及其施行區域，由內政部命令定之。

- 第 10 條 依本條例第八條規定申請更正學資歷等證件上姓名者，應填具申請書，敘明證件上姓名與本名不符原因，檢附保證書，黏貼照片之戶籍謄本，足資證明兩名同屬一人之文件及應更正姓名之學資歷等證件，分別申請原發證機關或其主管機關改註。
- 依本條例第八條但書規定申請更正本名者，應填具申請書，檢附保證書，黏貼照片之戶籍謄本及持憑最高之學資歷或其他足資證明文件，申請所在地鄉鎮區公所轉呈縣市政府核定，經核准後，由鄉鎮區公所辦理更正之登記。
- 第 11 條 依本條例規定申請更改財產證件上姓名者，應填具申請書，檢附黏貼照片之戶籍謄本及應更改姓名之財產證件，申請所在縣市政府核轉其主管機關改註或換發。
- 第 12 條 經依本細則第八條規定改註之最高學資歷證件，由核准機關函其發證機關或主管機關辦理變更姓名之登記，其他改註之證件，由其本人申請辦理。
- 第 13 條 鄉鎮區公所依本細則第八條、第十條第二項規定辦理本名變更或更正之登記，應就原戶籍登記簿卡辦理變更或更正之登記，將其本人之國民身分證改註或檢呈縣市政府換發其子女及配偶之國民身分證併予改註，並轉知有關鄉鎮區公所及警察機關。
- 前項變更或更正之簿卡及換發之國民身分證，均應註明原姓名。
- 第 14 條 依本條例第六條、第七條或第八條規定申請更改本名經核准者，核准機關應公告之。
- 第 15 條 在未辦戶籍登記之區域，依本細則第五條或第六條規定申請更改姓名者，得逕向所在地縣市政府申請。
- 第 16 條 僑居國外之國民及現職(役)軍人申請更改姓名辦法

另訂之。

第 17 條 本細則呈請行政院核定後公佈施行。

3. 中華民國47年5月10日內政部臺內戶字第8378號令修正發布

第 1 條 本細則依姓名條例第九條規定訂定之。

第 2 條 本名之證明為國民身分證或戶籍謄本，非有存案之必要時，不得令交戶籍謄本。

第 3 條 國民有左列情事之一，非經提出國民身分證或戶籍謄本證明其本名，各級機關學校團體或其對造得不受理或接受：

一、行使公民權利。

二、提起訴願訴訟或請求公證。

三、就學應考就職就業或送審。

四、請領各種證書執照或權狀。

五、財產權之取得設定移轉或變更之登記。

六、存儲提取銀錢財物或保險。

七、為其他法律行為有證明其本名之必要者。

第 4 條 國民於初次設籍時，應確定其本名依法登記。

第 5 條 依本條例第五條規定申請改姓者，應填具申請書，檢附黏貼照片之戶籍謄本及證明文件，申請所在地鄉鎮區公所呈轉該管縣市政府核定。

第 6 條 依本條例第六條規定申請改名者，應填具申請書檢附黏貼照片之戶籍謄本及主要證件，申請所在地鄉鎮區公所層轉該管省市市政府核定。

第 7 條 依本條例第七條規定申請更改姓名者應填具申請書檢附黏貼照片之戶籍謄本及主要證件申請所在地鄉鎮區公所層轉內政部核定。

第 8 條 本細則第六條第七條所稱之主要證件應依左列規定：
一、依本條例第六條第一款申請者，為服務機關或肆

業學校證明書。

二、依本條例第六條第二款申請者，為同姓名者黏貼照片之戶籍謄本。

三、依本條例第六條第三款申請者，為銓敘機關通知書。

四、依本條例第六條第四款申請者，為載有通緝令文之公文或公報。

五、依本條例第七條第一款申請而有國籍變更情事者，為內政部核准之文件。

六、依本條例第七條第二款申請者，為親屬二人之證明及為僧尼之法牒。

七、依本條例第七條第三款申請者，為原服務機關證明書。

第 9 條 依本條例第五條至第七條規定申請更改姓名而有證件者經核准更改姓名後由其本人檢送證件及載有核准更改姓名記事暨黏貼照片之戶籍謄本逕請原發證機關或其主管機關為變更姓名之登記及改註證件。

第 10 條 依本條例第八條規定申請更正學資歷等證件上姓名者，應填具申請書敘明證件上姓名與本名不符原因，檢附保證書，黏貼照片之戶籍謄本，足資證明兩名同屬一人之文件及應更正姓名之學資歷等證件分別申請原發證機關或其主管機關改註。

第 11 條 依本條例第八條但書規定申請更正本名者應填具申請書檢附保證書黏貼照片之戶籍謄本及持憑最高之學資歷證件或其他足資證明文件申請所在地鄉鎮區公所轉呈縣市政府核定。

第 12 條 依本條例規定申請更正財產證件上姓名者，應填具申請書，檢附保證書黏貼照片之戶籍謄本及財產證件，申請所在地縣市政府核轉其主管機關改註或換發。

- 第 13 條 依本條例第五條至第八條規定申請更改或更正本名者由核准機關辦理公告所在地鄉鎮區公所辦理本名變更或更正之登記其本人及關係人之國民身分證應予改註或換發仍須註明原姓名並函知有關鄉鎮區公所及警察機關。
- 第 14 條 僑居國外之國民及現職役軍人申請更改姓名辦法另訂之。
- 第 15 條 本細則由內政部公布施行。

4. 中華民國50年10月19日內政部臺內戶字第67693號令修正發布

- 第 1 條 本細則依姓名條例第九條規定訂定之。
- 第 2 條 本名之證明為國民身分證戶籍謄本，但非有存案之必要時，不得令交戶籍謄本。
- 第 3 條 國民有下列情事之一，非經提出國民身分證或戶籍謄本證明其本名，各級機關學校團體或其對造不得受理或接受：
- 一、行使公民權利。
 - 二、提起訴願訴訟或請求公證。
 - 三、就學應考就職或就業。
 - 四、請領登記證書執照或權狀。
 - 五、財產權之取得設定移轉變更之登記。
 - 六、存儲提取銀錢財物或保險。
 - 七、訂立契約。
- 為其他法律行為有證明其本名之必要者。
- 第 4 條 國民於初次設籍時，應確定其本名依法登記。
- 第 5 條 依本條例第五條規定申請改(冠)姓者，應填具申請書檢附黏貼照片之戶籍謄本及學資歷等證件，申請所在地鄉鎮區公所核定。
- 第 6 條 依本條例第六條規定申請更改姓名者，應填具申請書

檢附黏貼照片之戶籍謄本及主要證件，申請所在地鄉鎮區公所層轉該管省市府核定。

第 7 條 依本條例第七條規定申請更改姓名者應填具申請書檢附黏貼照片之戶籍謄本及主要證件申請所在地鄉鎮區公所層轉內政部核定。

第 8 條 本細則第六條第七條所稱之主要證件應依下列規定：
一、依本條例第六條第一款申請者，為服務機關或肄業學校證明。
二、依本條例第六條第二款申請者，同姓名者黏貼照片之戶籍謄本。
三、依本條例第六條第三款申請者，為銓敘機關通知書。
四、依本條例第六條第四款申請者，為載有通緝令文之公文或公報。
五、依本條例第七條第一款申請而有國籍變更情事者，為內政部核准之文件。
六、依本條例第七條第二款申請者，為親屬二人之證明及為僧尼之法牒。
七、依本條例第七條第三款申請者，為原服務機關證明書。

第 9 條 依本細則第五條至第七條規定申請更改姓名有證件者經核准更改姓名後由其本人檢送證件及載有核准更改姓名記事暨黏貼照片之戶籍謄本逕請原發證機關或其主管機關為變更姓名之登記及改註證件。

第 10 條 依本條例第八條規定申請更正學資歷等證件上姓名者，應填具申請書敘明證件上姓名與本名不符原因，檢附保證書，黏貼照片之戶籍謄本，足資證明兩名同屬一人之文件及應更正姓名之學資歷等證件分別申請原發證機關或其主管機關改註。

- 第 11 條 依本條例第八條但書規定申請更正本名者應填具申請書檢附保證書黏貼照片之戶籍謄本及持憑最高之學資歷或其他足資證明文件申請所在地鄉鎮區公所轉呈縣市政府核定。
- 第 12 條 依本條例規定申請更改財產證件上姓名者，應填具申請書，檢附黏貼照片之戶籍謄本及應更改姓名之財產證件，申請所在縣市政府核轉其主管機關改註或換發。
- 第 13 條 依本條例第五條至第八條規定申請更改本名者由核准機關辦理公告所在地鄉鎮區公辦理本名變更或更正之登記其本人及關係人之國民身分證應予改註或換發仍須註明原姓名並函知有關鄉鎮區公所及警察機關。
- 第 14 條 僑居國外之國民及現職役軍人申請更改姓名辦法另訂之。
- 第 15 條 本細則由內政部公佈施行。

5. 中華民國74年3月11日內政部臺內戶字第298146號令修正發布

- 第 1 條 本細則依姓名條例(以下簡稱本條例)第九條規定訂定之。
- 第 2 條 本名之證明為國民身分證戶籍謄本，未滿十四歲者得用戶口名簿或戶籍謄本，非有存案之必要時，不得令交戶籍謄本。
- 第 3 條 國民於初次設定戶籍時，應確定其本名依法登記。
- 第 4 條 依本條例第五條規定申請改(冠)姓者，應填具申請書檢附證明文件，申請戶籍地戶政事務所核定。
- 第 5 條 依本條例第六條申請改名或依本條例第七條申請更改姓名者，應填具申請書，檢附戶籍謄本及證明文件，申請戶籍地戶政事務所陳轉該管縣市政府核定。

- 第 6 條 前條所稱之證明文件如左：
- 一、依本條例第六條第一項第一款申請者，為服務機關或肄業學校證明。
 - 二、依本條例第六條第一項第二款申請者，為同名字直系尊親屬戶籍謄本。
 - 三、依本條例第六條第一項第三款申請者，為同姓名者之戶籍謄本為。
 - 四、依本條例第六條第一項第四款申請者，銓敘機關通知書。
 - 五、依本條例第六條第一項第五款申請者，為載有通緝令文之公文或公報。
 - 六、依本條例第七條第一款申請而有國籍變更情事者，為內政部核准之公文。
 - 七、依本條例第七條第二款申請者，為還俗之證明。
 - 八、依本條例第七條第三款申請者，為原服務機關證明書。
- 第 7 條 依本條例第五條至第七條規定申請改姓、改名或更改姓名，經核准後，其有證件者，由本人檢附載有核准改姓、改名或更改姓名記事之戶籍謄本連同證件送請原發證機關或其主管機關為變更姓名之登記及改註證件。
- 第 8 條 依本條例第八條第一項前段規定申請更正學資歷等證件上姓名者，應填具申請書敘明證件上姓名與本名不符原因，檢附戶籍謄本、足資證明兩名同屬一人之文件及應更正姓名之學資歷等證件，分別申請原發證機關或其主管機關改註。
- 第 9 條 依本條例第八條第一項前段規定申請更正財產證件上姓名者，應填具申請書，檢附戶籍謄本及財產證件，申請財產所在縣市政府核轉其主管機關改註或換發。

第 10 條 依本條例第八條第一項但書規定申請更正本名者，應填具申請書，檢附有關 戶籍謄本及持憑最高之學資歷證件或其他足資證明文件，申請戶籍地戶政事務所轉報縣市政府核定。

第 11 條 依本條例第五條至第八條規定，申請更改本名者，由核准機關辦理公告，戶籍地戶政事務所辦理本名變更或更正之登記，其本人及關係人之國民身分證應予改註或換發，仍須註明原姓名，並通報警察、財稅、役政等有關機關。

第 12 條 現役軍人依本條例申請更改姓名者，應循兵籍管理系統由服務單位層報國防部核轉內政部依本細則規定辦理，其作業程序另定之。
僑居國外之國民申請更改姓名辦法另定之。

第 13 條 本細則自發布日施行。

註：原「現職(役)軍人申請更改姓名辦法」同日廢止。

6. 中華民國81年2月12日內政部臺內戶字第8174535號令修正發布修正第4~7、9~11條條文

第 4 條 依本條例第五條規定申請改姓、冠姓者或撤銷冠姓者，應檢附證明文件，申請戶籍地戶政事務所核定。

第 5 條 依本條例第六條申請改名或依本條例第七條申請更改姓名者，應填具申請書，檢附戶籍謄本及證明文件，申請戶籍地戶政事務所陳轉該管直轄市、縣(市)政府核定。但未滿十四歲者，由戶政事務所核定。

第 6 條 前條所稱之證明文件如左：

- 一、依本條例第六條第一項第一款申請者，為服務機關或肄業學校證明。
- 二、依本條例第六條第一項第二款申請者，為同名字直系尊親屬戶籍謄本。
- 三、依本條例第六條第一項第三款申請者，為同姓名者之戶籍謄本。

四、依本條例第六條第一項第四款申請者，為銓敘機關通知書。

五、依本條例第六條第一項第五款申請者，為載有通緝書之公文或公報。

六、依本條例第七條第一款申請者，為原姓名證件。

七、依本條例第七條第二款申請者，為還俗之證明。

八、依本條例第七條第三款申請者，為服務機關證明書。

第 7 條 依本條例第五條至第七條規定申請改姓、冠姓、撤銷冠姓、改名或更改姓名，經核准後，其有證件者，由本人檢附載有核准改姓、冠姓、撤銷冠姓、改名或更改姓名記事之戶籍謄本連同證件送請原發證機關或其主管機關為變更姓名之登記及改註證件。

第 9 條 依本條例第八條第一項前段規定申請更正財產證件上姓名者，應填具申請書，檢附戶籍謄本及財產證件，申請財產所在地直轄市、縣(市)政府核轉其主管機關改註或換發。

第 10 條 依本條例第八條第一項但書規定申請更正本名者，應填具申請書，檢附有關戶籍謄本及本條例施行前之學資歷證件或其他足資證明文件，申請戶籍地戶政事務所轉報直轄市、縣(市)政府核定。

第 11 條 依本條例規定核准改姓、冠姓、撤銷冠姓、改名、或更改姓名或更正本名者，戶政事務所應於登記後，二日內通報警察、財稅、役政、司法等有關機關。具有現役軍人身分者，應通報國防部。
申請改姓、冠姓、撤銷冠姓、改名、更改姓名或更正本名，不符本條例規定者，核定機關應以書面駁回。

第 5 條 依本條例第六條規定申請改名或依本條例第七條申請更改姓名者，應填具申請書，檢附證明文件，申請戶籍地戶政事務所核定。但十四歲以上依本條例第六條第一項第六款申請改名者，戶籍地戶政事務所應陳轉該管直轄市、縣(市)政府核定。

第 6 條 前條所稱之證明文件如下：
一、依本條例第六條第一項第一款申請者，為服務機關或肄業學校證明書。
二、依本條例第六條第一項第二款申請者，為同名字直系尊親屬國民身分證、戶口名簿或戶籍謄本。
三、依本條例第六條第一項第三款申請者，為同姓名者之戶籍謄本為。
四、依本條例第六條第一項第四款申請者，銓敘機關通知書。
五、依本條例第六條第一項第五款申請者，為載有通緝令文之公文或公報。
六、依本條例第六條第一項第六款申請者，為初次設籍謄本。
七、依本條例第七條第一款申請者，為原姓名證件。
八、依本條例第七條第二款申請者，為還俗之證明。
九、依本條例第七條第三款申請者，為原服務機關證明書。

第 11 條 依本條例規定核准改姓、冠姓、撤銷冠姓、改名、或更改姓名或更正本名者，戶政事務所應於登記後，二日內通報警察、財稅、役政、司法等有關機關。具有現役軍人身分者，應通報國防部。

第 12 條 申請改姓、冠姓、撤銷冠姓、改名、更改姓名或更正本名，不符本條例規定者，核定機關應以書面駁回。

8. 中華民國89年10月18日內政部臺內戶字第8965863號令修正發布修正第5條條文

第 5 條 依本條例第六條規定申請改名或依本條例第七條申請更改姓名者，應填具申請書，檢附證明文件，申請戶籍地戶政事務所核定。

9. 中華民國90年10月11日內政部台（90）戶字第9008838號令修正發布

第 1 條 本細則依姓名條例(以下簡稱本條例)第十三條規定訂定之。

第 2 條 國內有戶籍國民本名之證明為國民身分證，未滿十四歲者，得用戶口名簿或戶籍謄代替之。
申請歸化、回復國籍，於設戶籍前，本名之證明為歸化、回復國誼許可證書。
僑居國外國民在國內未設戶籍者，得以下列文件為本名之證明：

一、護照。

二、華僑登記證。

三、國籍證明書。

四、載有中文姓名，且經我國駐外使領館、代表處、辦事處或其他外交部授權機構(以下簡稱駐外館處)審查屬實之下列證明文件：

(一)我國政府核發之身分證明或其他證明文件。

(二)經政府機關立(備)案之華僑(文)學校製發之證書。

(三)經主管機關登記有案之僑團、僑社核發之證明書。

(四)其他經駐外館處審查屬實之文件。

第 3 條 國民於初次設定戶籍時，應確定其本名依法登記。臺灣原住民之姓名，以漢人姓名或傳統姓名登記。但依本條例第二條第一項但書規定，其傳統姓名得以羅馬拼音並列登記，不受本條例第一條第一項規定之限

制。

外國人、無國籍人與有戶籍國民結婚，於辦理結婚登記時，應以書面確定其中文姓氏；其子女之中文姓氏，依相關法律規定辦理。

外國人、無國籍人申請歸化我國國籍者，於申請歸化時，應確定其中文姓氏。回復國籍者，其中文姓名，以喪失國籍時之姓名為準。

第 4 條

依本條例規定申請改姓、冠姓、回復本姓、改名、更改姓名，回復傳統姓名、回復原有漢人姓名、傳統姓名羅馬拼音並列登記者，應填具申請書，檢附證明文件(回復傳統姓名者免附)，向戶籍地戶政事務所申請核定。

原住民傳統姓名之羅馬拼音，以當事人申報者為準。羅馬拼音之符號系統，由行政院原住民委員會提供。僑居外國國民辦理第一項之申請，依下列規定為之：

- 一、在國內設有戶籍者，由駐外館處核轉其戶籍地戶政事務所核定。

- 二、在國內未設戶籍者，由駐外館處核定。

第 5 條

前條第一項所稱之證明文件如下：

- 一、依本條例第七條第一項第一款規定申請者，為機關、機構、團體、學校之證明文件。

- 二、依本條例第七條第一項第二款規定申請者，為同名直系尊親屬國民身分證、戶口名簿，戶籍謄本或其他身分證明文件。

- 三、依本條例第七條第一項第三款規定申請者，為同姓名者之戶籍謄本。

- 四、依本條例第七條第一項第四款規定申請者，為銓敘機關通知書。

- 五、依本條例第七條第一項第五款規定申請者，為載有通緝書之公文或公報。

- 六、依本條例第七條第一項第六款規定申請者，為初次設籍謄本。但第二次改名者，應併提第一次改名之戶籍謄本。
- 七、依本條例第八條第一款規定申請者，為載有原姓名之證件。
- 八、依本條例第八條第二款規定申請者，為出世或還俗之證明。
- 九、依本條例第八條第三款規定申請者，為服務機關證明書。
- 十、其他依法改姓之證明文件。

第 6 條 依第四條規定申請之各類案件，經核准後，其有證件者，得向原發證機關或其主管機關為變更姓名之登記及改註證件。

第 7 條 依本條例第九條第一項規定申請更正學歷、資歷、執照、財產及其他證件上之姓名者，應填具申請書，敘明證件上姓名與本姓名不符原因，並檢附戶籍謄本或足資證明二名同屬一人之文件及應更正姓名之學歷、資歷、執照、財產及其他證件，分別申請原發證機關或其主管機關改註或換發。

第 8 條 依本條例第九條第一項規定申請更正本名者，應填具申請書，檢附有關戶籍謄本及本條例施行前之學歷、資歷、執照、其他證件或其他足資證明文件，向戶籍地戶政事務所申請更正。

第 9 條 申請改姓、冠姓、回復本姓、改名、更改姓名、更正本名、回復傳統姓名、回復原有漢人姓名、傳統姓名羅馬拼音並列登記經核准者，戶政事務所應於登記後，於相關機關依規定申請查詢時，提供資料。

第 10 條 本細則所定各類申請事項，不符規定者，核定機關應以書面駁回。

第 11 條 戶政事務所受理十四歲以上國民申請改姓、改名或更改姓名者，應向相關機關查詢有無本條例第十二條所列各款情事。

第 12 條 本細則自本條例施行之日施行。

10. 中華民國93年1月29日內政部台內戶字第0930065809號令修正發布

第 1 條 本細則依姓名條例(以下簡稱本條例)第十三條規定訂定之。

第 2 條 國內有戶籍國民本名之證明為國民身分證，未滿十四歲者，得用戶口名簿或戶籍謄代替之。
申請歸化、回復國籍者，於設戶籍前，本名之證明為歸化、回復國籍許可證書。
僑居外國國民在國內未設戶籍者，得以下列文件為本名之證明：

- 一、護照。
- 二、華僑身分證明書。
- 三、華僑登記證。
- 四、國籍證明書。
- 五、載有中文姓名，且經我國駐外使領館、代表處、辦事處或其他外交部授權機構(以下簡稱駐外館處)審查屬實之下列證明文件：
 - (一)我國政府核發之身分證明或其他證明文件。
 - (二)經政府機關立(備)案之華僑(文)學校製發之證書。
 - (三)經主管機關登記有案之僑團、僑社核發之證明書。
 - (四)其他經駐外館處審查屬實之文件。

第 3 條 國民於初次設定戶籍時，應確定其本名依法登記。臺灣原住民之姓名，以漢人姓名或傳統姓名登記。並均得以傳統姓名之羅馬拼音並列登記。

外國人、無國籍人與中華民國(以下簡稱我國)國民結婚，於辦理結婚登記時，應以書面確定其中文姓氏；其子女之中文姓氏，依相關法律規定辦理。

外國人、無國籍人申請歸化我國國籍者，於申請歸化時，應確定其中文姓氏。回復國籍者，其中文姓名，以喪失國籍時之姓名為準。

第 4 條

依本條例規定申請改姓、冠姓、回復本姓、改名、更改姓名，回復傳統姓名、回復原有漢人姓名、傳統姓名之羅馬拼音並列登記者，應填具申請書，檢附證明文件(回復傳統姓名者免附)，向戶籍地戶政事務所申請核定。

原住民傳統姓名之羅馬拼音，以當事人申報者為準。羅馬拼音之符號系統，由行政院原住民族委員會提供。

僑居外國國民辦理第一項之申請，依下列規定為之：

一、在國內設有戶籍者，由駐外館處核轉其戶籍地戶籍地戶政事務所核定。

二、在國內未設戶籍者，由駐外使館核定。

第 5 條

依本條例第六條規定申請改姓之證明文件如下：

一、依第一項第一款規定申請者，為認領之文件。

二、依第一項第二款規定申請者，為法院裁判書及確定證明書或終止收養之證明文件。

三、依第一項第三款規定申請者，為行使或負擔未成年子女權利義務之證明文件。

四、依第一項第四款規定申請者，為日據時期戶口調查簿謄本、光復初次設籍戶籍謄本或其他足資證明之文件。

五、其他依法改姓之證明文件。

第 6 條

依本條例第七條規定申請改名之證明文件如下：

一、依第一項第一款規定申請者，為機關、機構、團

體或學校之證明文件。

二、依第一項第二款規定申請者，為同名直系尊親屬國民身分證、戶口名簿、戶籍謄本或其他身分證明文件。

三、依第一項第三款規定申請者，為同姓名者之戶籍謄本。

四、依第一項第四款規定申請者，為銓敘機關通知書。

五、依第一項第五款規定申請者，為載有通緝書之公文或公報。

六、依第一項第六款規定申請者，為初次設籍謄本。但第二次改名者，應併提第一次改名之謄本。

第 7 條 依本條例第八條規定申請更改姓名之證明文件如下：

一、依第一款規定申請者，為載有原姓名之證件。

二、依第二款規定申請者，為出世或還俗之證明。

三、依第三款規定申請者，為服務機關證明書。

第 8 條 依第四條規定申請之各類案件，經核定後，其有證件者，得向原發證機關或其主管機關為變更姓名之登記及改註證件。

第 9 條 依本條例第九條第一項規定申請更正學歷、資歷、執照、財產及其他證件上姓名者，應填具申請書，敘明證件上姓名與本姓名不符原因，並檢附戶籍謄本或足資證明二名同屬一人之文件及應更正姓名之學歷、資歷、執照、財產及其他證件，分別申請原發證機關或其主管機關改註或換發。

第 10 條 依本條例第九條第一項規定申請更正本名者，應填具申請書，檢附有關戶籍謄本及本條例施行前之學歷、資歷、執照、其他證件或其他足資證明文件，向戶籍地戶政事務所申請更正。

第 11 條 申請改姓、冠姓、回復本姓、改名、更改姓名、更正

本名、回復傳統姓名、回復原有漢人姓名、傳統姓名之羅馬拼音並列登記，經核定者，戶政事務所應於登記後，於相關機關依規定申請查詢時，提供資料。

第 12 條 本法所定各類申請事項，不符規定者，核定機關應以書面駁回。

第 13 條 戶政事務所受理十四歲以上國民申請改姓、改名或更改姓名者，應向相關機關查詢有無本條例第十二條所定情事。

第 14 條 本細則自發布日施行。

11. 中華民國97年3月21日內政部台內戶字第0970044904號令修正發布修正第4條、第5條條文

第 4 條 依本條例規定申請改姓、冠姓、回復本姓、改名、更改姓名，回復傳統姓名、回復原有漢人姓名、傳統姓名之羅馬拼音並列登記者，應填具申請書，檢附證明文件(回復傳統姓名者免附)，向戶籍地戶政事務所申請核定。但經內政部公告，並刊登行政院公報之指定項目，得向戶籍地以外之戶政事務所為之。

原住民傳統姓名之羅馬拼音，以當事人申報者為準。羅馬拼音之符號系統，由行政院原住民族委員會提供。

僑居國外國民辦理第一項之申請，依下列規定為之：

一、在國內設有戶籍者，由駐外館處核轉其戶籍地戶籍地戶政事務所核定。

二、在國內未設戶籍者，由駐外館處核定。

第 5 條 依本條例第六條第一項各款規定申請改姓之證明文件如下：

一、依第一款規定申請者，為認領之文件。

二、依第二款規定申請者，為法院裁判書及確定證明書或終止收養之證明文件。

三、依第三款規定申請者，為日據時期戶口調查簿謄

本、光復初次設籍戶籍謄本或其他足資證明之文件。

四、依第四款規定申請者，其依法改姓之證明文件。

12. 中華民國99年1月7日內政部台內戶字第0980240949號令修正發布修正第3、4、11條條文

第 3 條 國民於初次設定戶籍時，應確定其本名依法登記。臺灣原住民之姓名，以漢人姓名或傳統姓名登記。並均得以傳統姓名之羅馬拼音並列登記。

外國人、無國籍人與中華民國(以下簡稱我國)國民結婚，於辦理結婚登記時，應以書面確定其中文姓名；其子女之中文姓名，依相關法律規定辦理。

外國人、無國籍人申請歸化我國國籍者，應確定其中文姓名。回復國籍者，其中文姓名，以喪失國籍時之姓名為準。

外國人、無國籍人歸化我國國籍者，應以中文姓名登記，並得以原有外文姓名之羅馬拼音並列登記。

第 4 條 依本條例規定申請改姓、冠姓、回復本姓、改名、更改姓名，回復傳統姓名、回復原有漢人姓名、傳統姓名之羅馬拼音並列登記、原有外文姓名之羅馬拼音並列登記者，應填具申請書，檢附證明文件(回復傳統姓名者免附)，向戶籍地戶政事務所申請核定。但經內政部公告，並刊登行政院公報之指定項目，得向戶籍地以外之戶政事務所為之。

第 11 條 申請改姓、冠姓、回復本姓、改名、更改姓名、更正本名、回復傳統姓名、回復原有漢人姓名、傳統姓名之羅馬拼音並列登記、原有外文姓名之羅馬拼音並列登記經核定者，戶政事務所應於登記後，於相關機關依規定申請查詢時，提供資料。

第 5 條 依本條例第六條第一項各款規定申請改姓之證明文件如下：

- 一、依第一款規定申請者，為認領之證明文件。
- 二、依第二款規定申請者，為法院裁判書及確定證明書或終止收養之證明文件。
- 三、依第三款規定申請者，為足資證明家族正確姓氏之文件。
- 四、依第四款規定申請者，其依法改姓之證明文件。前項證明文件有戶籍資料可稽者，由戶政機關查證之。

第 6 條 依本條例第七條第一項各款規定申請改名之證明文件或由戶政機關查證戶籍資料如下：

- 一、依第一款規定申請者，為機關、機構、團體或學校之證明文件。
- 二、依第二款規定申請者，由戶政機關查證同名直系尊親屬戶籍資料。
- 三、依第三款規定申請者，申請人應提供同姓名者戶籍所在之鄉（鎮、市、區），由戶政機關查證戶籍資料。
- 四、依第四款規定申請者，為銓敘機關通知書。
- 五、依第五款規定申請者，為載有通緝書之公文或公報。
- 六、依第六款規定申請者，由戶政機關查證申請人之改名次數及是否成年戶籍資料。

第 10 條 依本條例第九條第一項規定申請更正本名者，應填具申請書，檢附本條例施行前之學歷、資歷、執照、其他證件或其他足資證明文件，向戶籍地戶政事務所申請更正。

附錄三 姓名相關函釋

一、內政部 96 年 6 月 27 日台內戶字第 0960100507 號函

主旨：有關溫○○先生申請更正姓氏「溫」為「溫」一案，請 查照。

說明：

- 一、依據……辦理。
- 二、按最高行政法院75年度判字第466號判例意旨：「姓氏之承襲，以血緣傳統或法定身分關係為依據，縱因特殊事故，致姓氏發生錯誤，亦須提出原始有效之證明文件，始得據以更正戶籍之登記。」本案溫○○之父溫○○、祖父溫○及日據時期戶口調查簿及民國35年初次設籍申請書姓氏均登錄為「溫」姓，惟於民國35年初次設籍戶籍登記簿誤錄為「溫」，民國4X年除戶戶籍登記簿再改回登載為「溫」，其後一直沿用「溫」姓將近4X年，迄至民國85年戶役政資訊電腦化作業登打資料時誤登為「溫」姓，其已於9X年X月X日辦理更正姓氏「溫」為「溫」，並無違誤。
- 三、惟參照司法院釋字第399號解釋，姓名權為人格權之一種，人之姓名為其人格之表現，亦為人民之自由，應為憲法第22條保障。另姓名條例第2條第1項規定：「戶籍登記之姓名，應使用教育部編訂之國語辭典或辭源、辭海、康熙字典等通用字典中所列有之文字。」次查國語辭典所載，「溫」又作「温」；康熙字典所載，「温」為「溫」本字；辭源記載，「温」同「溫」；辭海記載，「温」為「溫」俗字。實務上，「温」與「溫」姓均為國人所採，使用年代久遠，各代兄弟姊妹間或有不同書寫方式，同一家族各成員使用書寫方式不同之同一姓氏，其使用習慣有待尊重。
- 四、另依姓名條例第1條第1項規定：「中華民國國民之本名，以一個為限，並以戶籍登記之姓名為本名。」，當事人選擇姓氏「温」或「溫」之寫法，作為其戶籍登記之本名後，

究否將其姓氏改為與其祖先同一書寫方式，或現存之子孫是否當一併改為同一書寫方式，法無強制規定。如不同書寫方式之姓氏不影響親系判別者，當事人選擇「温」或「溫」之寫法，尚未涉及有違公共秩序及社會安全，尊重其個人意願，或可兼顧法、理、情。

二、內政部 97 年 1 月 29 日內授中戶字第 0970060063 號函

主旨：有關温○○先生申請更正姓氏「温」為「溫」一案，復如說明二、三，請查照。

說明：

一、復 貴局……號函。

二、本部96年6月27日台內戶字第0960100507號函略以，參照司法院釋字第399號解釋，姓名權為人格權之一種，人之姓名為其人格之表現，亦為人民之自由，應為憲法第22條保障。…如不同書寫方式之姓氏不影響親系判別者，當事人選擇姓氏之寫法，尚未涉及有違公共秩序及社會安全，尊重其個人意願，或可兼顧法、理、情。依「教育部異體字字典」登載「温」為「溫」字之異體字，本案可尊重其個人意願，受理其之申請，惟為避免當事人反復申辦，此類更正姓氏之申請以1次為限。

三、惟本部96年9月11日台內戶字第0960141320號函行政院金融監督管理委員會及本部地政司略以：「為尊重當事人之姓名權，請轉知所屬金融機構及地政機關於受理民眾申請案件，如經查證當事人年籍等相關資料足資確認當事人身分，且不影響交易安全時，宜尊重當事人姓氏書寫方式之選擇，不因書寫方式不同，據以駁回其申請。」，本案倘准其更正，上揭函請轉知當事人，且嗣後如辦理繼承等案件時，發生身分認定疑義，戶政機關係核發戶籍謄本，以資證明。

三、內政部 100 年 4 月 18 日台內戶字第 1000075383 號函

主旨：有關陳○○女士姓氏變更疑義案。

說明：按民法第1059條規定：「……子女已成年者，得變更為父

姓或母姓。(第3項)前2項之變更,各以1次為限。(第4項)有下列各款情形之一,法院得依父母之一方或子女之請求,為子女之利益,宣告變更子女之姓氏為父姓或母姓:1、父母離婚者。2、父母之一方或雙方死亡者。3、父母之一方或雙方生死不明滿3年者。4、父母之一方顯有未盡保護或教養義務之情事者。(第5項)」,本案陳○○女士原從母姓,於未成年前辦理姓氏變更從父姓,復於98年○月○○日經法院裁定變更從母姓,經法院裁定變更姓氏不受第1059條第4項之次數限制,爰陳○○女士得依民法第1059條第3項規定辦理姓氏變更登記,惟以1次為限,請本於職權協助辦理。

四、內政部 100 年 5 月 9 日台內戶字第 1000091177 號函

主旨：有關程○○先生與程○○○女士申請改名疑義。

說明：本案如經查符合姓名條例第7條(現行條文第9條)改名規定,且不具第12條(現行條文第15條)限制改名事由,基於保障當事人之姓名權,得依規定本於職權辦理,惟應適時向當事人敘明夫妻名字相同,於日常生活及社會交易活動上,可能衍生姓名使用不便及困擾。

五、內政部 101 年 2 月 3 日台內戶字 10100882492 號函

主旨：有關外國人、無國籍人及其子女取用中文姓名之原則。

說明：

- 一、外國人、無國籍人與我國國民結婚或歸化我國國籍人數逐年成長,為尊重多元文化,兼顧我國民情,爰放寬外國人、無國籍人與我國國民結婚或申請歸化我國國籍者及其子女於辦理戶籍登記時取用中文姓名,辦理原則如下:
 - (一)外國人、無國籍人與我國國民結婚或申請歸化我國國籍者及其子女於辦理戶籍登記時,應取用中文姓名。
 - (二)外國人、無國籍人及其子女取用之中文姓名,應符合我國國民使用姓名之習慣,所稱習慣者,係指姓氏在

前，名字在後，如無姓氏者，僅登記名字。取用中文姓名，得以其中文原名或外文音譯方式為之，並應使用姓名條例所規定字典中之用字，基於姓名管理之需要，不得自行造字。另中文姓與名之間不以「·」、「，」或「空格」區隔。

(三)外國人、無國籍人及其子女之從姓、改姓、改名或更改姓名，應依民法及姓名條例等規定辦理。

(四)外國人、無國籍人及其子女已取用中文姓名者，得申請變更中文姓名1次。

二、行政機關對於外國人、無國籍人取用中文姓名應為一致性之作法，請外交部、本部入出國及移民署及戶政司，於受理外國人申請簽證、外僑居留證、辦理戶籍登記或申請歸化時，如需取用中文姓名，參照上開原則辦理。

三、請本部戶政司會同入出國及移民署研議製作外籍人士取用中文姓名之宣導資料，於1個月內提供駐外館處協助外國人、無國籍人取用中文姓名，避免誤用不雅文字。

六、內政部 101 年 2 月 16 日台內戶字 1010101932 號函

主旨：有關建議外國人、無戶籍人及其子女取用中文姓名，如無姓氏者，應擇定姓氏再予登記一案。

說明：按本部101年2月3日台內戶字第10100882492號函略以：「……(二)外國人、無國籍人及其子女取用之中文姓名，應符合我國國民使用姓名之習慣，所稱習慣者，係指姓氏在前，名字在後，如無姓氏者，僅登記名字。……(三)外國人、無國籍人及其子女之從姓、改姓、改名或更改姓名，應依民法及姓名條例等規定辦理。」鑑於姓名權為人格權之一部分，為尊重多元文化，兼顧我國民情，外國人、無國籍人如依其文化慣俗確無姓氏者，其子女如依民法及姓名條例規定約定從其父或母之姓者，因父或母確無姓氏，爰子女僅登記名字。

七、內政部 101 年 3 月 28 日台內戶字 1010134370 號函

主旨：有關駐日本代表處建議日籍配偶辦理結婚登記取用中文姓名聲明書一案。

說明：

- 一、按姓名條例施行細則第3條第3項(現行條文第2條第2項)規定略以：「外國人、無國籍人與中華民國國民結婚，於辦理結婚登記時，應以書面確定其中文姓名；「……。」次按本部101年2月3日台內戶字第10100882492號函略以：「外國人、無國籍人與我國國民結婚或申請歸化我國國籍者及其子女於辦理戶籍登記時，應取用中文姓名，得以其中文原名或外文音譯方式為之。」
- 二、有關駐日本代表處電報建議：「……(一)國人之日籍配偶，倘其日文姓名使用之漢字完全符合姓名條例第2條第1項規範之文字，可無須再重複取用中文姓名及填繳聲明書(含免驗證)。(二)國人之日籍配偶，倘其日文姓名非使用漢字，或雖使用漢字，惟混有片假名、平假名、日式漢字或簡體漢字時，則依規定要求取用符合規定之中文姓名，並填繳聲明書及辦理驗證。」按規定外籍配偶與國人結婚應取用中文姓名並以書面確定，外籍配偶如欲以符合姓名條例規定用字之中文原名，為戶籍登載之中文姓名，得於結婚證明文件中敘明，毋庸再提具取用中文姓名聲明書，惟如欲取用中文姓名係另取符合姓名條例規定用字之中文姓名，則須填寫取用中文姓名聲明書(倘於國外製作則須經駐外館處驗證)，以利戶籍登記，同時兼顧民眾權益。

八、內政部 103 年 5 月 27 日台內戶字第 1030173361 號

主旨：請轉知所轄戶政事務所協助宣導同一姓氏不同書寫方式之處理一案，請 查照。

說明：

- 一、依據……辦理。
- 二、按姓名條例第1條規定，中華民國國民之本名，以1個為限，

並以戶籍登記之姓名為本名。同條例第2條第1項規定，戶籍登記之姓名，應使用教育部編訂之國語辭典或辭源、辭海、康熙字典等通用字典中所列有之文字。次按本部96年6月27日台內戶字第0960100507號函略以，同一家族各成員使用書寫方式不同之同一姓氏，其使用習慣有待尊重。復按本部97年1月29日內授中戶字第0970060063號函略以，如不同書寫方式之姓氏不影響親系判別者，當事人選擇姓氏之寫法，尚未涉及有違公共秩序及社會安全，尊重其個人意願，或可兼顧法、理、情，可尊重當事人意願，受理更正姓氏，惟以1次為限。爰尊重當事人之姓名權，如經查證當事人年籍等相關資料足資確認當事人身分，且不影響交易安全時，宜尊重當事人姓氏書寫方式之選擇，不因書寫方式不同，據以駁回其申請，嗣後如辦理相關案件發生身分認定疑義，戶政機關係核發戶籍謄本，以資證明。

- 三、為避免當事人同一姓氏不同書寫方式之困擾，請依上揭說明適時向民眾宣導，本部戶政司全球資訊網站亦同步廣為宣導，宣導參考文字為「同一姓氏不同書寫方式，其身分認定以戶籍謄本為準」。

九、內政部105年2月19日台內戶字第1050009698號

主旨：有關貴轄市民李○○及高○○申請依蒙古族文化慣俗為其未成年子女「李○○」姓名變更為「阿○○」疑義1案，復請查照。

說明：

- 一、復貴局……號函。
- 二、按姓名條例第1條第2項規定：「臺灣原住民及其他少數民族之姓名登記，依其文化慣俗為之；其已依漢人姓名登記者，得申請回復其傳統姓名；回復傳統姓名者，得申請回復原有漢人姓名。但均以1次為限。」次按蒙藏委員會102年11月13日會藏字第1020003589號書函略以，有關蒙、藏族之身分認定，係由蒙藏委員會依據「蒙藏族身分證明條例」辦理，該條例所稱蒙藏族，指具有我國國籍，且在臺灣地區設有戶籍之蒙族或藏族。凡符合該條例規定者，得檢具

應備文件，向蒙藏委員會申請核發證明書。

- 三、查本案當事人李○○，其母高○○女士為大陸地區人民，依案附資料記載高○○之民族別為蒙古族。前揭有關蒙、藏族之身分認定規定，係由蒙藏委員會依據「蒙藏族身分證明條例」辦理，爰此，本案申請人李○○及高○○，得檢具應備文件，向蒙藏委員會申請核發李○○之蒙古族身分證明書，如經確認蒙古族身分後，再依姓名條例第1條第2項之規定由法定代理人申請未成年子女「李○○」回復傳統姓名為「阿○○」，其姓名變更之記事例，比照現行原住民回復傳統姓名之記事例「原姓名○○○民國xxx年xx月x日回復傳統名字」。

十、內政部105年10月19日台內戶字第1050436397號

主旨：關於貴局建議姓名條例第13條規定，修正為當事人變更自己姓氏後，亦得辦理已從其姓之子女姓氏變更登記1案，復請查照。

說明：

- 一、依據……辦理兼復……號函。
- 二、按戶籍法第21條規定：「戶籍登記事項有變更時，應為變更之登記。」同法第48條規定：「戶籍登記之申請，應於事件發生或確定後30日內為之。但出生登記至遲應於60日內為之。(第1項)前項戶籍登記之申請逾期者，戶政事務所仍應受理。(第2項)戶政事務所查有不於法定期間申請者，應以書面催告應為申請之人。(第3項)」同法第79條規定：「無正當理由，違反第48條第1項規定，未於法定期間為戶籍登記之申請者，處新臺幣300元以上900元以下罰鍰；經催告而仍不為申請者，處新臺幣900元罰鍰。」次按姓名條例第13條規定：「依本條例規定申請改姓、冠姓、回復本姓、改名、更改姓名、更正本名者，以本人或法定代理人為申請人。因收養或終止收養而須改姓者，辦理收養或終止收養登記之申請人，均得為改姓申請人。」其

立法意旨係因前揭申請案件涉及當事人姓名權之使用，宜以當事人為申請人，當事人為限制行為能力人或無行為能力人時，以其法定代理人為申請人。

三、查法務部前揭函略以，民法第1059條規定「子女僅能從父姓或母姓」意旨明確，子女姓氏選擇權雖為憲法所保障基本人權範疇，仍僅能選擇從父姓或母姓，不得從第三姓，基於此原則，父母變更自己姓氏後，已從其姓子女應隨同改姓，此乃該條規定當然解釋。有關父母變更自己之姓氏後，子女未隨同變更姓氏之情形，因攸關民法第1059條意旨之落實及子女姓氏選擇權之保障，且事涉戶籍登記實務，其處理方式，似得依戶籍法第21條、第48條、第79條規定，書面催告子女申請變更姓氏登記，經催告而仍不為申請者，即裁處罰鍰；或由戶政機關限期命子女申請變更姓氏登記，逾期仍不為申請，依行政執行法第27條、第28條、第30條規定，處以怠金促其履行；經處以怠金仍不能達成目的時，可直接由戶政機關為變更登記（行政執行法第28條第2項第5款規定參照）。

四、綜上，有關父（母）變更自己姓氏後，其子女之父（母）姓名變更登記作業，請依姓名條例第12條及本部104年9月1日台內戶字第1040432109號函辦理。另已從其姓之子女姓氏變更登記，請依姓名條例第13條規定辦理，戶政事務所受理當事人姓名變更登記時，應查明須隨同配合辦理其姓氏變更子女戶籍地址，於該子女戶籍資料加註所內註記，現行記事代碼為「催告姓名變更」，記事內容為「父（母、配偶）○○○民國XXX年XX月XX日姓名變更為○○○，未隨同辦理變更。」並催告該子女於30日內辦理姓氏變更登記，倘逾期仍不為申請者，再依法務部前揭函之規定辦理。

十一、內政部106年7月31日台內戶字第1061202671號

主旨：檢送「原住民回復傳統姓名登記作業須知」、「原住民傳統姓名羅馬拼音並列登記作業須知」各1份，請查照。

說明：

一、有關原住民傳統姓名或漢人姓名均得以傳統姓名之羅馬拼音並列登記之作業方式，本部多次重申相關規定在案。茲據立法委員反映戶政事務所對於原住民申請回復傳統姓名及以傳統姓名之羅馬拼音並列登記相關作業程序不熟稔，爰彙整旨揭作業須知，重點說明如下：

(一)申請回復其傳統姓名或回復原有漢人姓名，均以1次為限，應提醒當事人注意次數限制。年滿14歲者，戶政機關應確認當事人無姓名條例第15條限制改名之情事。倘當事人僅申請傳統姓名之羅馬拼音並列登記，無須查證其刑事紀錄。

(二)當事人之傳統姓名應符合其文化慣俗，倘有疑義，得依原住民族委員會92年10月8日原民企字第0920029283號函規定，應確認其民族別，再請該族專家或者老協助查明其傳統姓名之取名方式是否符合該族傳統文化。

(三)現行戶役政資訊系統分設「姓名」欄位與「羅馬拼音」欄位，各自獨立，姓名欄可輸入50個中文字（含全型符號，但不可輸入空白字元），羅馬拼音欄位可輸入50個全型字（含空白字元），又國民身分證因涉及版面配置之字數及字型大小，姓名欄僅可列印15個中文字，羅馬拼音欄位僅可列印20個全型字，超出字元限制時，必須採行人工書寫方式為之。

(四)依本部99年3月18日台內戶字第0990047401號函，回復傳統姓名者第1次得免費換發國民身分證、戶口名簿等相關證件，並得依本部86年9月8日台

內戶字第8605098號函規定提供免費戶籍謄本，俾民眾向政府其他機關申請改註姓名。

- (五)請依本部戶政司全球資訊網中「其他」項下「下載專區」-「原住民回復傳統姓名換發證件彙整表」，協助輔導民眾申請換發相關證照。
- (六)有關「原住民族語言書寫系統」可於本部戶役政單一簽入系統，「文件與法規」-「文件管理」-「全國共用文件」-「原住民身分及民族別」下載參閱。
- (七)有關登打前揭書寫系統之特殊符號，應切換為「中文（繁體）-Unicode」輸入法，並鍵入相關內碼。

二、為提升基層戶政人員之服務品質，有關回復傳統姓名登記業務，請持續加強所屬戶政事務所人員相關教育訓練。

十二、內政部 106 年 8 月 1 日台內戶字第 10604256401 號

主旨：有關民眾溫女士建議本部再次行文相關機關，不得因姓氏「溫」與「温」書寫方式不同而據以駁回申請1案。

說明：

- 一、按姓名條例第1條第1項規定：「中華民國國民，應以戶籍登記之姓名為本名，並以1個為限。」同條例第5條規定：「國民依法令之行為，有使用姓名之必要者，均應使用本名。」次按姓名條例施行細則第5條規定：「國民之本名或外國人、無國籍人之中文姓名未使用本條例規定辭源、辭海、康熙字典等通用字典或教育部編訂之國語辭典中所列有之文字，或該文字屬教育部異體字字典所列之異體字，當事人得申請更正為上述字（辭）典所列通用文字、正體字。」另按戶籍法施行細則第15條規定略以，現戶戶籍資料錯誤或脫漏，係因戶政事務所作業錯

誤所致者，由現戶籍地戶政事務所查明更正，並通知當事人或原申請人。

- 二、案查當事人原出生登記記載之姓氏為「温」，於87年戶政事務所將其姓氏過錄錯誤為「溫」，沿用迄今。當事人反映其姓氏登載錯誤，致其遭金融機構以姓氏不符退匯多次造成困擾，建議適當處理1節，依前揭戶籍法施行細則第15條規定，其戶籍地貴轄板橋戶政事務所應查明後更正「溫」為「温」，並通知當事人。惟因其原記載姓氏「温」字為異體字，亦可按前揭姓名條例施行細則第5條規定，申請更正異體字「温」為正體字「溫」，爰請當事人依其意願申請。
- 三、另建議重申本部96年6月27日台內戶字第0960100507號函、96年9月11日台內戶字第0960141320號函1節，已於106年8月1日以台內戶字第106044256402號函請金融監督管理委員會、行政院農業委員會農業金融局、本部地政司轉知所屬查照辦理。

十三、內政部 107 年 9 月 28 日台內戶字第 10712037662 號

主旨：原住民傳統名字得以空白字元為斷句區隔。

說明：

- 一、按原住民族委員會95年8月15日原民企字第0950021634號函略以，有關原住民傳統姓名之斷句部分採「·」或空白格1事，原住民各族傳統名制……，為方便他人之辨識及稱呼，仍應予適當之區隔，至於採「·」或空白格，各族之差異，不宜強制統一規定，宜尊重當事人之意願。次按原住民族委員會104年6月11日原民綜字第1040032363號函略以，查原住民族各族文化慣俗中，傳統名字本無需以「·」或空白格斷句，使用之「·」符號，僅係斷句區隔之符號而非傳統名字之一部分，惟因戶役政

系統設定或為他人方便辨識稱呼而有斷句符號之使用，爰宜尊重當事人依其文化慣俗使用之意願。

- 二、查新一代戶役政資訊系統 103 年 2 月 5 日啟用前，如系統中以「空白格」區隔將會自動判別以下無資料，造成戶籍資料列印不完整，惟新系統啟用後，業修正此問題，可於姓名欄位輸入全形空白格。爰戶政機關辦理傳統姓名登記時，可依當事人意願選擇「·」或空白格為斷句區隔。又現行已使用「·」為斷句區隔者，可依當事人意願申請姓名更正登記更改以空白格斷句，新增更正原因為「因文化慣俗」、記事例為「原姓名○○○因文化慣俗民國xxx年x月xx日更正登記（經xxx戶政事務所逕為更正登記）」。

十四、內政部 108 年 6 月 21 日台內戶字第 1080121626 號

主旨：原住民以傳統名字之羅馬拼音辦理姓名登記，當事人依該會所提供之符號系統，申報其傳統名字之羅馬拼音方式時，自應尊重當事人所主張之符號及大小寫形式。

說明：

- 一、按姓名條例第 4 條第 1 項：「臺灣原住民及其他少數民族之傳統姓名或漢人姓名，均得以傳統姓名之羅馬拼音並列登記，不受第 1 條第 1 項規定之限制。」姓名條例施行細則第 6 條第 1 項、第 2 項規定：「臺灣原住民及其他少數民族傳統姓名之羅馬拼音，以當事人申報者為準。臺灣原住民羅馬拼音之符號系統，由原住民族委員會提供。」原住民族委員會與教育部於 94 年 12 月 15 日以原民教字第 09400355912 號及台語字第 0940163297 號會銜公告「原住民族語言書寫系統」，有關原住民姓名並列羅馬拼音登記，係依該書寫系統記載。
- 二、次按本部 95 年 9 月 8 日台內戶字第 0950146703 號函引據原住民族委員會 95 年 8 月 15 日原民企字第 0950021634 號函略以，有關「除卑南族以當事人申報者為準外，其他

各族傳統姓名之羅馬拼音為每一字字首大寫，餘為小寫」。

- 三、茲因來揭函略以，賽夏族非卑南族，如依原住民族委員會相關函釋，無法主張「全數小寫」登載其傳統姓名之羅馬拼音。經本部函詢原住民族委員會 108 年 5 月 28 日原民綜字第 1080033473 號函復略以，原住民以傳統名字之羅馬拼音辦理姓名登記，當事人依該會所提供之符號系統，申報其傳統名字之羅馬拼音方式時，自應尊重當事人所主張之符號及大小寫形式，爰該會 95 年 8 月 15 日前揭函內容依前開說明修正。本部 95 年 9 月 8 日台內戶字第 0950146703 號函併予停止適用。

(請上內政部戶政司網站之法規與申辦須知/戶政法規解釋函令查詢；請參照網址<https://www.ris.gov.tw/app/portal/91>)

附錄四 姓名變更登記申請須知及作業流程

一、法令依據

- (一)姓名條例第 8 條。
- (二)姓名條例第 9 條。
- (三)姓名條例第 10 條。
- (四)姓名條例施行細則第 7 條。
- (五)姓名條例施行細則第 8 條。
- (六)姓名條例施行細則第 9 條。

二、申請人

本人或法定代理人。

三、民眾應攜帶之證件

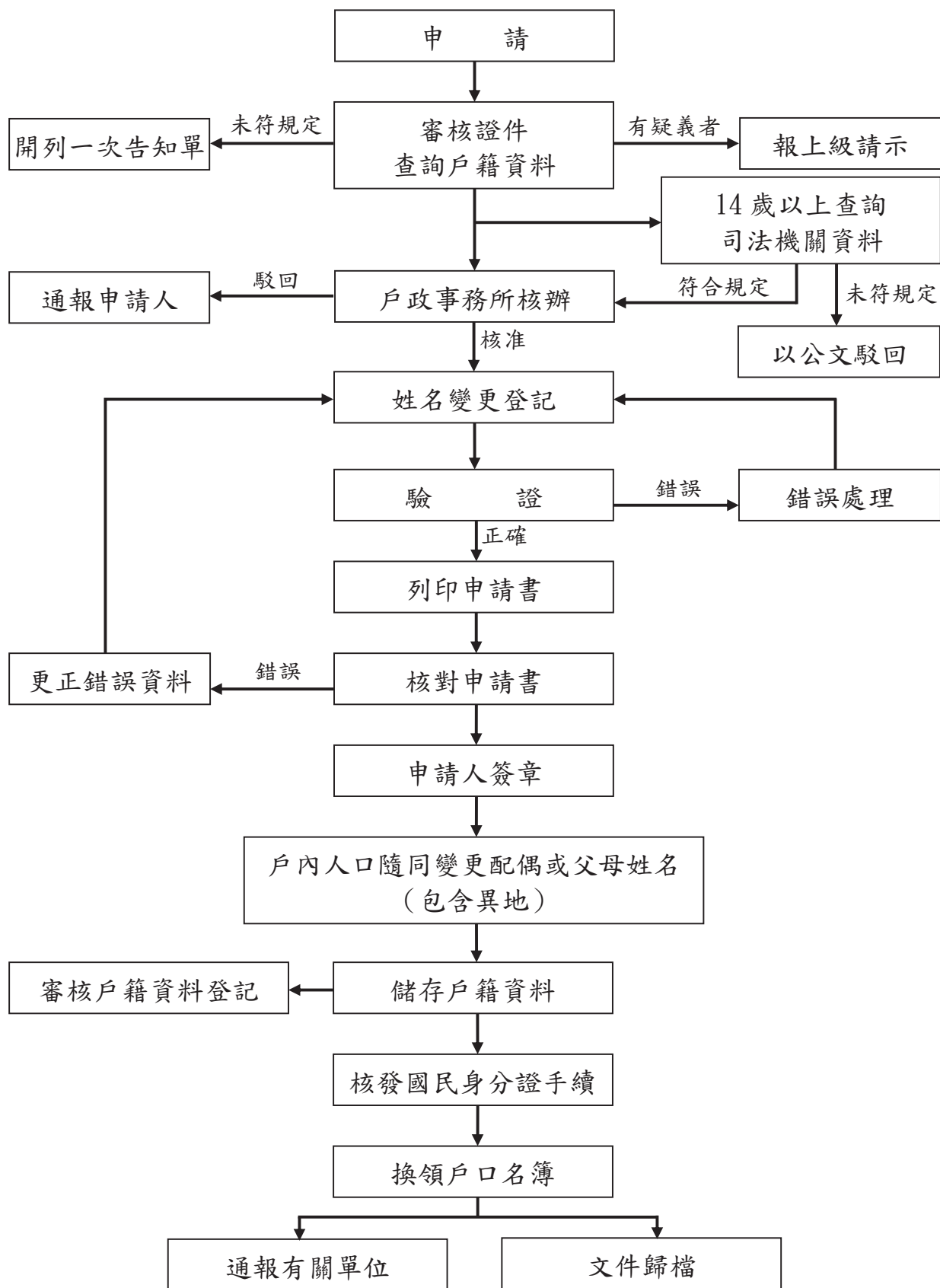
- (一)當事人國民身分證（未領證者以戶口名簿代替）、戶口名簿。
- (二)申請人國民身分證、印章。
- (三)改姓、改名或變更姓名證明文件。
- (四)規費新臺幣 50 元及相片 1 張（換發國民身分證使用），相片規格請參照網址<https://www.ris.gov.tw/app/portal/187>。

四、民眾至戶政事務所填寫

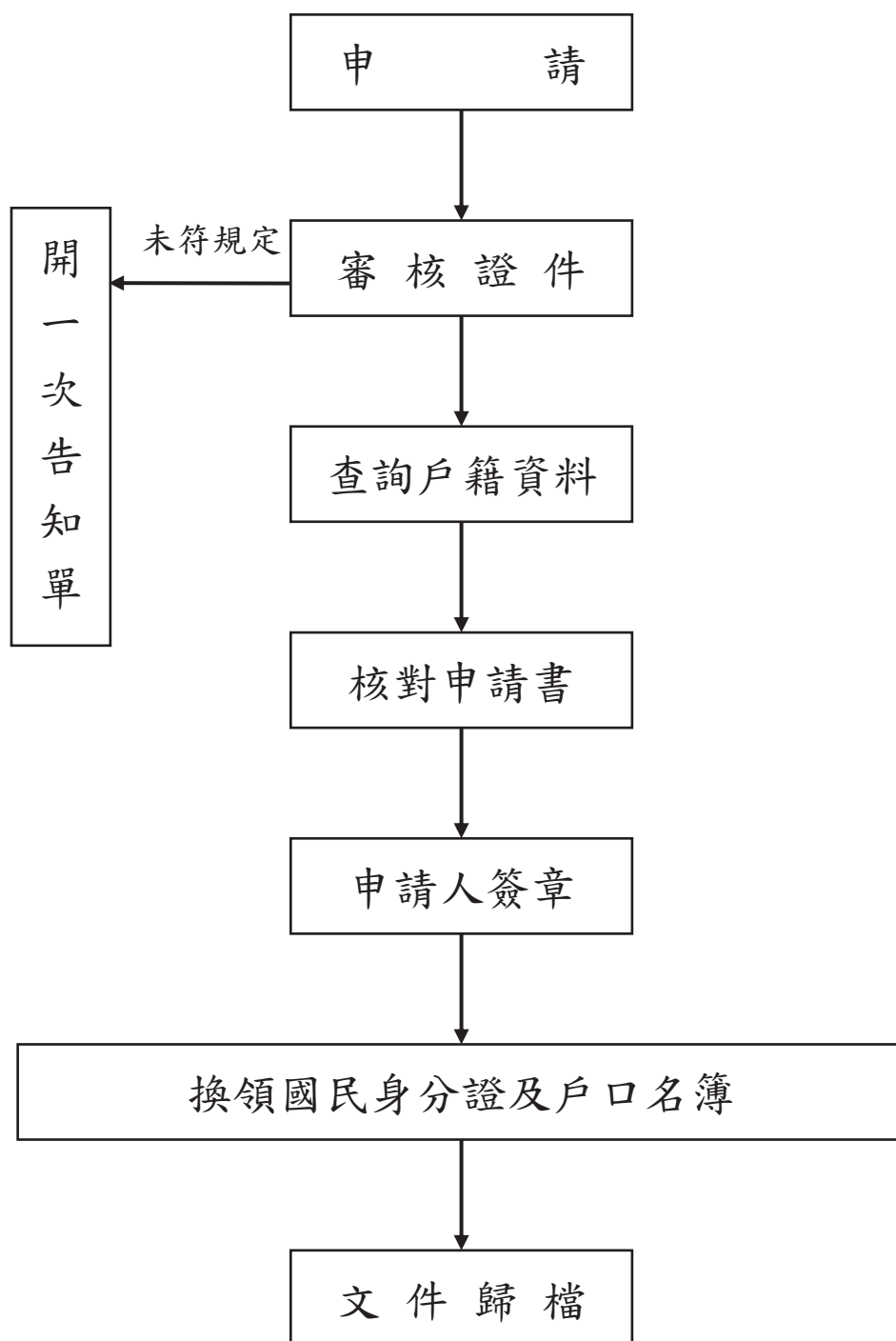
姓名變更登記申請書。（由戶政事務所列印出簽名或蓋章即可）

五、作業流程如圖。

姓名變更登記作業流程



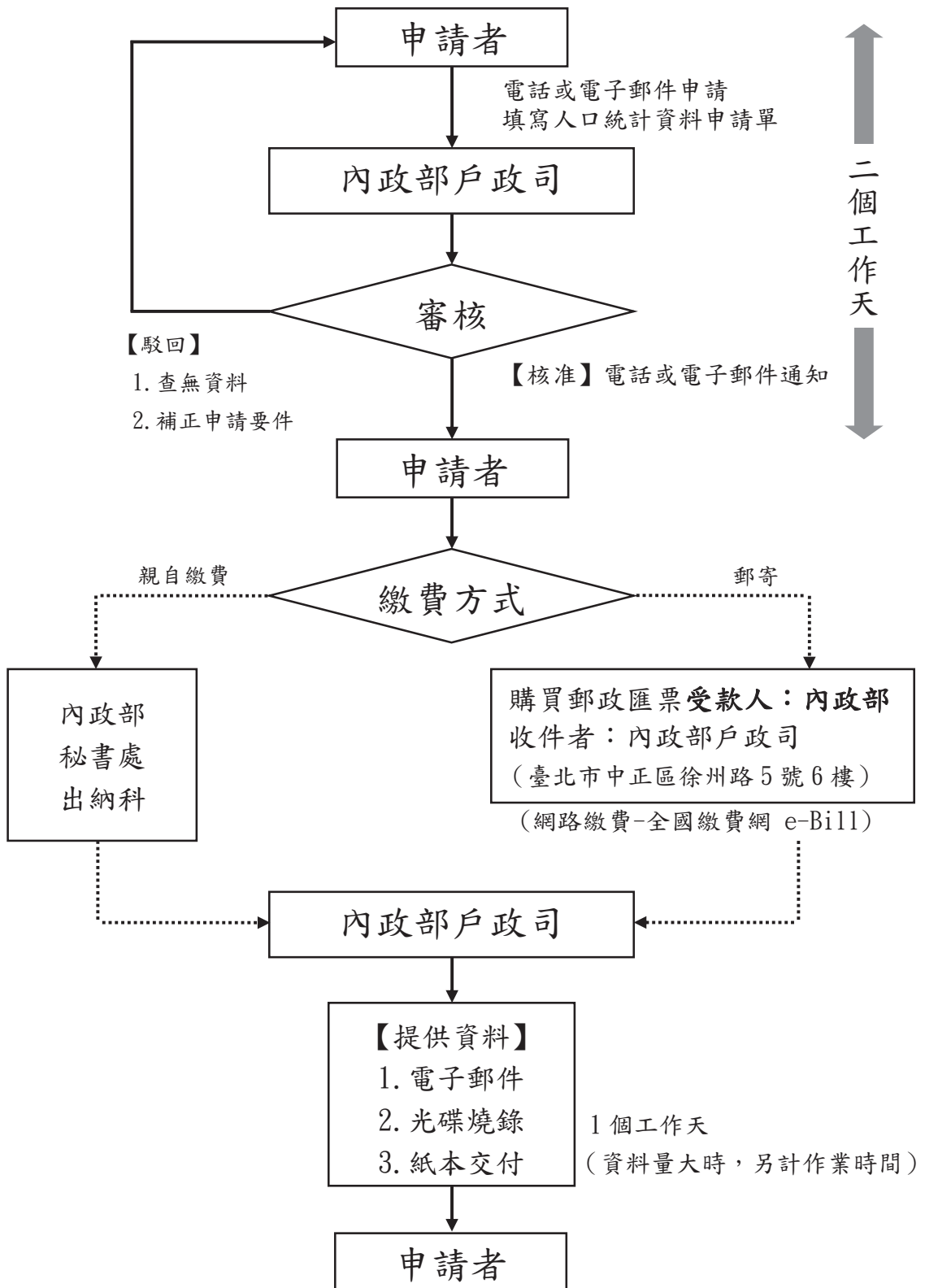
附錄五 臺灣原住民回復傳統姓名受理流程



附錄六 人口統計資料申請須知

- 一、提供對象：一般民眾、學校、研究機構、民間企業或團體等需用人口統計資料者。
- 二、提供資料範圍：儲存於本部戶政司電腦媒體之各種人口統計資料或期刊。
- 三、有關申請人口統計資料作業流程及辦理期限詳如附件。
- 四、有關人口統計資料申請類別及處理費用，詳情請參閱網站。
戶政規費收費標準第5條規定略以：
 - (一)人口統計紙本檔費用每張10元。
 - (一)人口統計電子檔費用依資料量核計收費。
 - (二)公私立學校申請統計資料供教學研究、教育宣導或學生撰寫論文者，並出具學校公文、證明者，得折半收費。
- 五、聯絡方式：
聯絡電話：(02)23565110
電子郵件：moi6209@moi.gov.tw
郵寄地址：100218 臺北市中正區徐州路5號6樓
- 六、人口統計資料申請須知官方網頁連結：
<https://www.ris.gov.tw/documents/html/2/191.html>

申請人口統計資料作業流程及辦理期限表



內政部全國姓名統計分析工作人員表

職 位	姓 名	服 務 機 關 單 位
發行人	林右昌	內政部部長
總編輯	花敬群	內政部政務次長
	吳容輝	內政部政務次長
	吳堂安	內政部常務次長
	黃駿逸	內政部主任秘書
副總編輯	林清淇	內政部戶政司司長
	陳子和	內政部戶政司副司長
	潘營忠	內政部戶政司專門委員
執行編輯	黃虹玲	內政部戶政司科長
	李長明	內政部戶政司專員
	陳桂瑋	內政部戶政司科員
	洪郁翔	內政部戶政司助理員
	楊妙娟	內政部戶政司聘用研究員
	何袖綾	內政部戶政司聘用研究員
	陳文鵠	內政部戶政司聘用研究員
	吳佳蓉	內政部戶政司約僱人員

國家圖書館出版品預行編目(CIP)資料

全國姓名統計分析. [112年] / 內政部戶政司編輯. -- 初版. --

臺北市：內政部，民112.10

面；公分

ISBN 978-626-7344-09-5 (平裝)

1. CST:人口統計 2. CST:人口分布 3. CST:姓名錄

4. CST:中華民國

515.33

112016071

書名：全國姓名統計分析

出版機關：內政部

編輯單位：內政部戶政司

地址：100 臺北市徐州路5號

電話：(02) 2356-5107

網址：<https://www.moi.gov.tw>

出版年月：中華民國112年10月

版次：初版一刷

定價：新臺幣200元

展售處：國家書店松江門市

地址：104 臺北市松江路209號1樓

電話：(02) 2518-0207 (代表號)

國家網路書店

網址：<https://www.govbooks.com.tw>

五南文化廣場

地址：403 臺中市臺灣大道二段85號

電話：(04) 2226-0330

網址：<https://www.wunanbooks.com.tw>

本書同時登載於內政部戶政司網站

網址：<https://www.ris.gov.tw/app/portal/346>

著作權利管理資訊：本書保留所有權利。欲利用本書全部或部分內容者，需徵求著作財產權管理機關同意或書面授權，請洽內政部戶政司，電話：(02) 2356-5107。

GPN：1011201257

ISBN：978-626-7344-09-5

著作財產權人：內政部



廣告

鍾 洪 梁 顏 曾 郭
 簡 施 何 劉 阮 龔
 呂 范 汪 方 尤 溫 李
 余 鄧 張 陳 黃 宋 田 楊
 涂 羅 杜 莊 游 石 邱
 賴 鄭 江 蘇 高 王
 卓 曾 廖 吳 謝
 孫 古 紀 彭 歐 陽
 姜 周 彭 許 趙
 湯 藍 童 張 簡
 馮 白 童 簡