




國民身分證簡易4招快速辨識法

第一招【轉一轉】

在相片下方，可見透明視覺變化裝置上有「台灣」、「TAIWAN」及一連串「蝴蝶」圖案七彩變化字樣。





第二招【轉一轉】

國民身分證背面右下角內政部徽圖案，金色和綠色相互變化。

第三招【看一看】

紙卡中相片旁有安全線，係金屬層嵌入紙內顯出三段，對光觀察，可看到明亮之「TAIWAN」字樣。



第四招【看一看】

正面身分證字體下方可看到微細光孔組成之「台灣圖案」。